




# Спряжение глаголов être и avoir

Урок французского языка


5 класс



1. Какими буквами или буквосочетаниями передаются следующие звуки?



[ɛ]



[e]



ai

ê

aî

è

é



2. Назовите сначала слова со звуком [ɛ], а затем слова со звуком [e].



zèbre

école

poupée

télé

fée

bête

français

lait



règle

écolière


été



# Повторим слова:



# Повторим слова:



# Личные местоимения:



ед. число

мн. число

1 лицо **je** (я)

**nous** (мы)

2 лицо **tu** (ты)

**vous** (вы)

3 лицо **il** (он), **elle** (она)  
**on**

**ils** (они), **elles** (они)



# Спряжение глагола être (быть):

ед. число

*Je* suis

*tu* es

*il, elle* est


*on*

мн. число

*nous* sommes

*vous* êtes

*ils, elles* sont



### 3. Вставьте вместо точек соответствующую форму глагола être. Переведите на русский язык.




1. Je . . . petit.



2. Tu . . . malade.



3. Il . . . content.



4. Elle . . . grande.



5. Nous . . . en classe.




6. Vous . . . pianistes.



7. Ils . . . footballeurs.




8. Elles . . . copines.





## 6. Выберите правильный вариант.

1. Nous  q
2. Vous  e
3. Tu  e  ve.
4. Il  e  pa.
5. Elles  s  de Paul.
6. Je  s  agne.



# Спряжение глагола avoir (иметь):

ед. число

*J' ai*

*tu as*

*il, elle a*


*on*

мн. число

*nous avons*

*vous avez*

*ils, elles ont*



3. Вставьте вместо точек соответствующую форму глагола **avoir**. Переведите на русский язык.




1. J' . . . un chat.



2. Tu . . . une maladie.



3. Il . . . une sourire.




4. Elle. . . un chat.



5. Nous . . . des lecons.




6. Vous . . . une piano.



7. Ils . . . une balle.



8. Elles . . . des copines.



## 6. Выберите правильный вариант.

1. Nous  u


2. Vous

3. Tu

4. Il

5. Elles   es.

6. J'   n.



**MERCI!**

