

Муниципальное бюджетное учреждение культуры  
«Центральная городская библиотека им. Н.А. Некрасова  
города Оренбурга»  
Библиотека-филиал №23

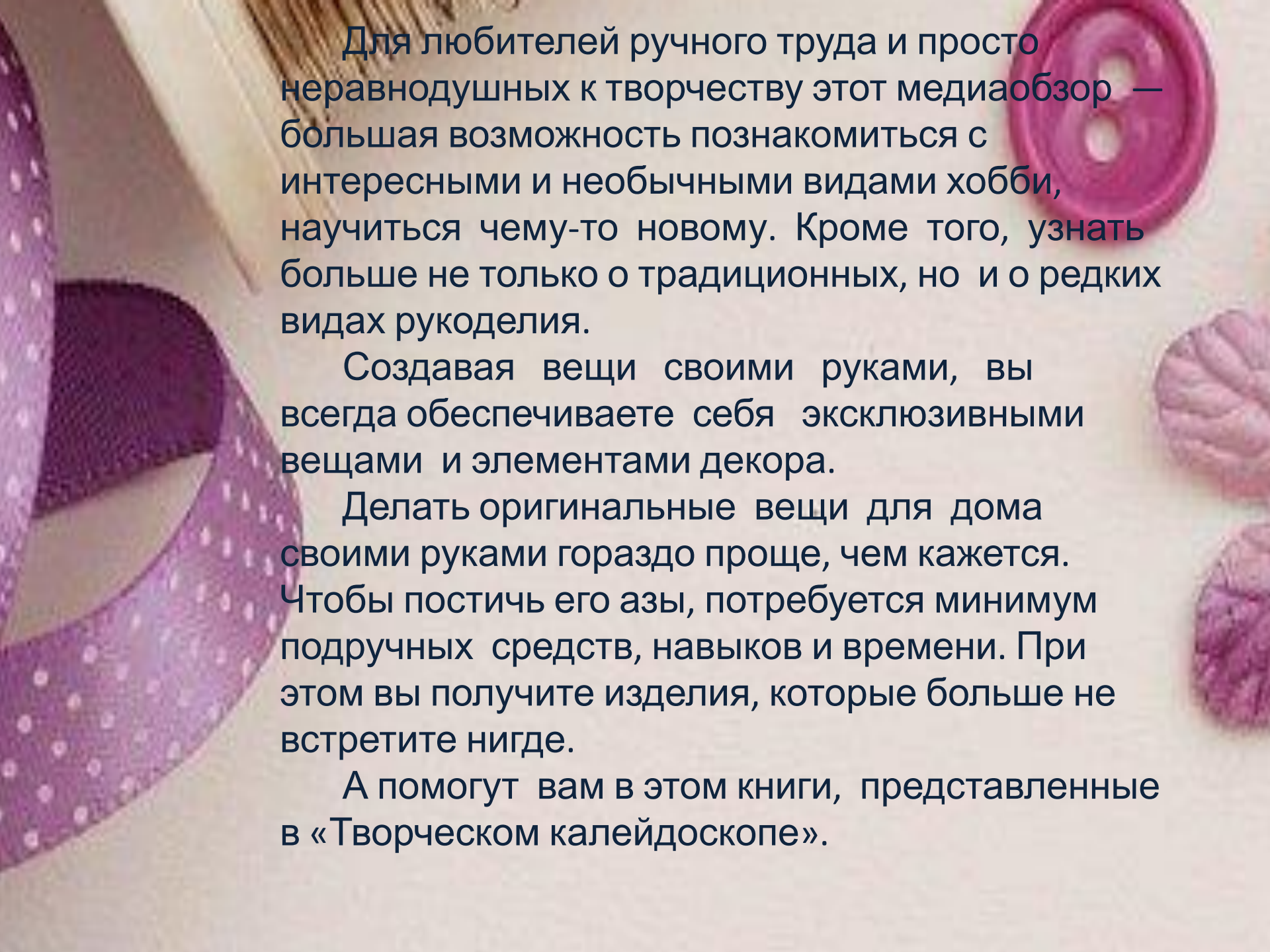
12+

# *Творческий калейдоскоп*

Медиаобзор

2020





Для любителей ручного труда и просто неравнодушных к творчеству этот медиаобзор — большая возможность познакомиться с интересными и необычными видами хобби, научиться чему-то новому. Кроме того, узнать больше не только о традиционных, но и о редких видах рукоделия.

Создавая вещи своими руками, вы всегда обеспечиваете себя эксклюзивными вещами и элементами декора.

Делать оригинальные вещи для дома своими руками гораздо проще, чем кажется. Чтобы постичь его азы, потребуется минимум подручных средств, навыков и времени. При этом вы получите изделия, которые больше не встретите нигде.

А помогут вам в этом книги, представленные в «Творческом калейдоскопе».





© мастер-класс  
на дому

# РАКУШКИ



Можно любой обычный предмет – часы, рамку для фотографий или зеркало – превратить в настоящий "морской" шедевр. У себя в доме художница украсила даже стены ракушечными панно.

Научиться работать с ракушками может каждый, считает автор и щедро делится с читателем всеми секретами "морского"

творчества в своей  
Александрова, М.Г. Ракушки /  
великолепной книге  
Александрова. Москва :  
АСТ-ПРЕСС КНИГА, 2011. – 80 с. :  
ил.



Эта книга познакомит вас с интересными техниками аппликаций, освоив которые вы сможете легко обновить свой гардероб, превращая старые и поношенные вещи в модные и неповторимые.

АСТ-ПРЕСС КНИГА, 2012. – 32 с. : ил.





1000  
СОВЕТОВ

от газеты  
КОМСОМЛЬСКАЯ  
ПРАВДА

## СТИЛЬНЫЕ ШТУЧКИ ИЗ ТКАНИ



Оказывается, из обычной ткани делают и совсем необычные вещи.

Откройте книгу, и вы узнаете, что сшить можно даже вазы, шкатулки и блюда, такие стильные штучки не просто создают атмосферу красоты и уюта, но и придают ей свою неповторимую индивидуальность.

Пусть эта книга послужит вам новым источником вдохновения!

Грузинцева, О. Стильные штучки из ткани / О.

Грузинцева. – Москва : АСТ-ПРЕСС КНИГА, 2006. – 288 с. : ил.





Прекрасная коллекция вязаных цветов от Сьюзи Джонс – это чудо! Удивительное разнообразие красок!

Розы, лилии, маргаритки, нарциссы и многие другие цветы. Просто возьмите спицы и наблюдайте, как цветы будут оживать в ваших руках.

– Двадцать увлекательных проектов;

– Подробные пошаговые инструкции,

– Простота исполнения.



Вышивка ленточками – искусство, популярное на протяжении многих веков.

Благодаря этой книге вы сможете вышить своими руками великолепные вещицы, которые станут украшением вашего дома или отличным подарком для друзей, а вам подарят множество приятных минут в процессе их создания!

Зайцева, А.А. Вышивка ленточками : мастер-класс для начинающих мастериц / А.А. Зайцева. – Москва : Эксмо, 2010. – 64 с. : ил.







# Искусство квиллинга

Анна Зайцева

магия  
бумажных  
лент

- ПАННО
- ОТКРЫТКИ
- ШКАТУЛКИ
- ФОТОРАМКИ
- СУВЕНИРЫ
- ЧАСЫ

Иначе квиллинг называется бумагокручением. Это очень интересное искусство изготовления объемных и плоских композиций из узких и длинных полосок бумаги, скрученных в спиральки.

В книге вы найдете подробные описания самой техники, подробные и пошаговые инструкции по созданию самых разных композиций! Этот простой и красивый вид рукоделия понравится и взрослым, и детям.

Зайцева, А.А. Искусство квиллинга  
: магия бумажных лент / А.А.  
Зайцева. – Москва : Эксмо, 2010. –  
64 с. : ил.



Роспись по камешкам красками – невероятно увлекательное занятие, развивает воображение, творческие способности ребенка, также мелкую моторику пальцев.

Известный дизайнер А. Зайцева в своей книге предлагает коллекцию сюжетов для росписи по камешкам, и все с подробными пошаговыми описаниями и полезными советами.

Зайцева, А.А. Роспись по камешкам : яркие идеи для детского творчества / А.А. Зайцева. – Москва : Эксмо, 2011. – 64 с. : ил.





Е. Каминская, С. Ращупкина

# ШЬЁМ ОДЕЖДУ ДЛЯ МАЛЫШЕЙ

СВОИМИ РУКАМИ



Книга рассказывает о том, как построить чертеж выкройки детской одежды. С помощью советов вы сможете из доступных материалов создать для своего малыша красивый гардероб.


В книге много полезной информации о том, как правильно выбирать ткань, фурнитуру, принадлежности для шитья.

Каминская, Е.А. Шьем одежду для малышей своими руками / Е.А. Каминская, С.Ю. Ращупкина. – Ростов н/Д : Валдис, 2010. – 256 с. : ил.

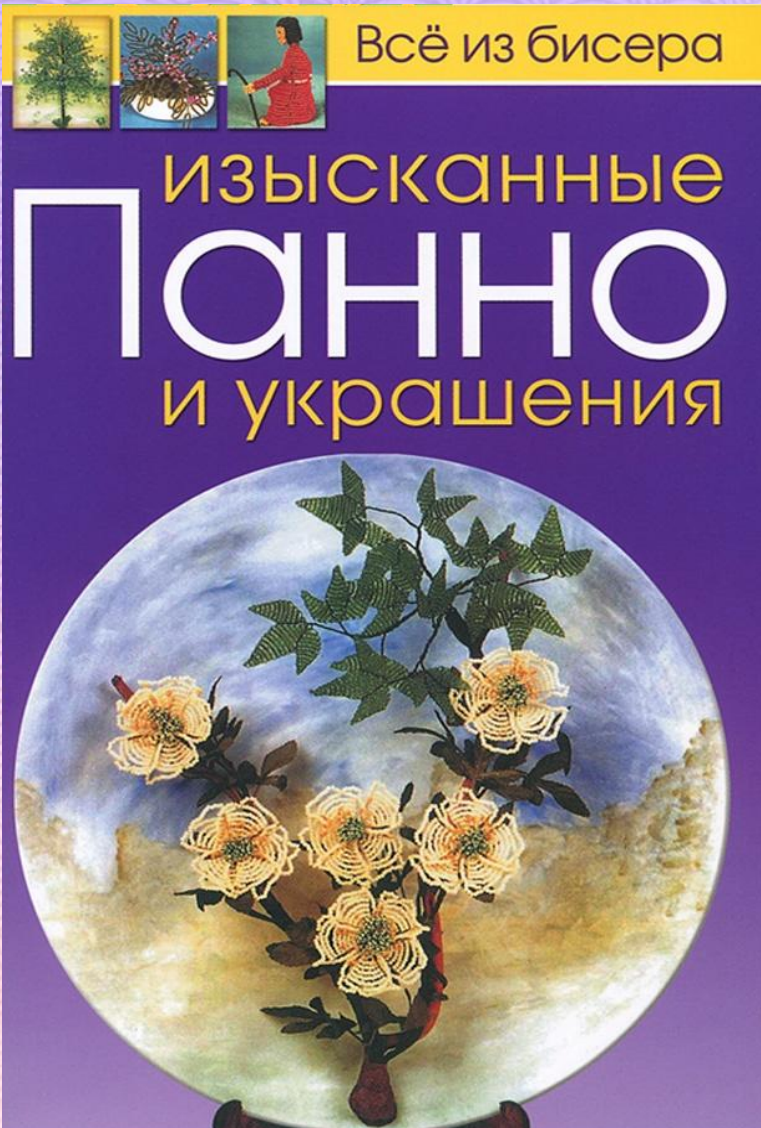


Работа с бисером – очень увлекательное занятие. С его помощью можно вышивать, плести украшения, делать игрушки, оплетать объемные вещи, изготавливать бижутерию и т. п. Издание будет интересно и тем, кто делает первые шаги в искусстве бисероплетения, и опытным мастерам.

Канурская, Т. Волшебство бисера / Т. Канурская. – Москва : Профиздат, 2007. – 128 с. : ил.







Этот замечательный материал, который сегодня пользуется потрясающей популярностью у любителей рукоделия, хорош тем, что позволяет выполнять самые различные проекты.

В книгах серии «Все из бисера» вы найдете удивительные идеи.

Карлесси, М.А. Изюсканное панно и украшения : пер. с итальянского / М.А. Карлесси. – Москва : Контэнт, 2011. – 48 с. : ил. .



Вязание – один из самых любимых видов декоративного искусства, это приятный досуг, уют и красота.

Вы познакомитесь с основными приемами вязания крючком, узнаете о способах выполнения различных узоров и о том, как изготовить вещи своими руками.

Вы научитесь вязать не только модные предметы одежды, но и маленькие приятные мелочи, они украсят ваш дом, станут добрым подарком близкому человеку.

Матюхина, Ю.А. Вязание крючком для начинающих / Ю.А. Матюхина.

– Ростов н/Д : Владис, 2010. – 192 с. : ил.







Декупаж – это техника украшения различных поверхностей вырезанными из бумаги изображениями. Под слоем лака такие аппликации выглядят словно роспись.

*Обратный декупаж* применяется для отделки прозрачных стеклянных поверхностей: посуды, предметов интерьера и т. д.

Все действия выполняются в обратной последовательности с обратной стороны стекла.

Обратный декупаж. – Москва : АСТ-ПРЕСС КНИГА, 2012. – 32 с. : ил.



Вышивка - один из самых древних видов декоративно-прикладного искусства.

Существует множество различных техник вышивания.

В данной книге приведена одна из самых изысканных техник – белая гладь. Работа выполняется белыми нитками.

В книге описаны основные виды швов, материалы и инструменты.

Даны подробные схемы вышивок для украшения постельного белья, блузок, платьев.

Ращупкина, С.Ю. Белая гладь. Русские традиции / С.Ю. Ращупкина. – Москва : Филол. пед. ун-т, 2012. – 192 с. : ил.







Ращупкина, С.Ю. Подарки из бумаги / С.Ю. Ращупкина. – Москва : Эксмо, 2010. – 64 с. : ил.

Оригами, рисунки, ажурные салфетки и многое другое может вам подарить бумага – самый доступный и удобный материал. А совместив различные приемы техники, можно создавать из нее оригинальные сувениры!

Открытки, декоративные цветы, целые объемные картины, которые украсят любую комнату...

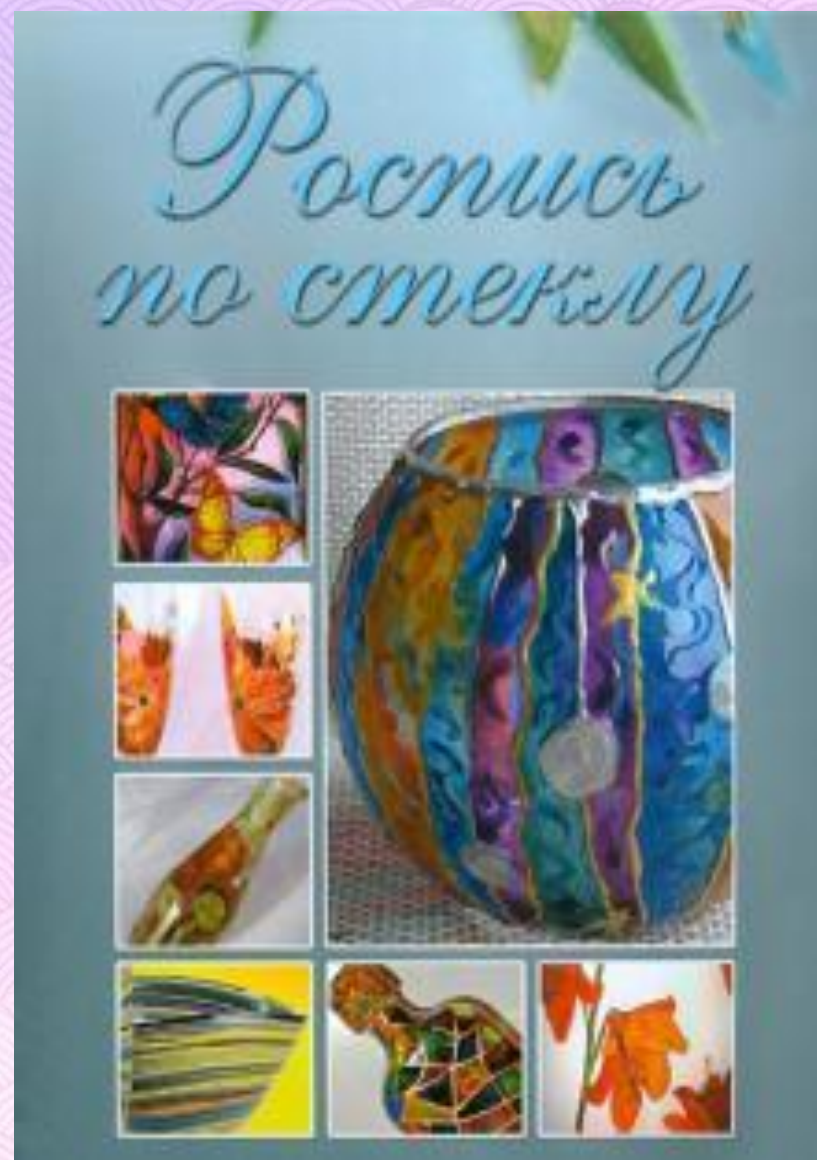
В этой книге вы найдете не только описание различных техник работы с бумагой, но и поэтапные, красочно иллюстрированные инструкции по созданию конкретных изделий.



Сделать мир вокруг себя ярче и интереснее намного проще, чем вы думаете. В этой книге вы найдете новые идеи рисунков и узоров для росписи тарелок, кувшинов, ваз, бокалов и предметов интерьера.

Эксклюзивные вещи, созданные своими руками, станут прекрасным подарком близким и создадут свой, неповторимый уют в вашем доме.

Роспись по стеклу / авт. текста  
Е.В. Животовская. – Москва :  
ОЛМА Медиа Групп, 2011. – 96 с. :  
ил.





Авторы этой книги представляют модели лоскутного шитья различной степени сложности.

От изящных мелочей – рюкзачков, прихваток, открыток и подушечек, доступных для любого начинающего портного – до пледов и настенных панно, предназначенных для "профи".

В издании представлены самые разнообразные техники. Все модели подробно описаны и снабжены наглядными цветными схемами.

Пэчворк. Пэчворк и квилты : учебный курс, Цветные чертежи : пер. с немецкого / авт. текста : Р. Бюлер, С. Клар. – М. : АРТ-РОДНИК, 2008. – 61 с. : ил.





Вероника Хаг



Если раньше вы никогда не занимались вязанием носков, думая, что связать пятку слишком сложно, то мы нашли для вас решение: пошаговая техника, подробно описанная в этой книге, существенно облегчит процесс.

Шаг за шагом вы научитесь этой технике, а подробные советы и рекомендации обязательно вам помогут.

Хаг, В. Модные носочки. Вяжем спицами : пер. с немецкого / В. Хаг. – Москва : Контэнт, 2011. – 32с. : ил.



Представленные в книге ажурные салфетки, связанные крючком, очень впечатляют различием размеров и форм. И каждую модель вы сможете выполнить самостоятельно.

В книге вы найдете всю нужную информацию о техниках вязания.

Вы узнаете об основных видах петель, о материалах, инструментах, и, конечно, научиться вязать по кругу и придавать форму готовым вещам.

Техники. Модели / Г.

Штайнерт. – Москва : Арт-Родник, 2008. – 69 с. : ил.







**Спасибо  
за  
внимание  
!**