



1. Что надо проверить перед работой?
 - а) своё рабочее место;
 - б) дневник друга;
 - в) рюкзак.



2. Выберите материал:

- а) карандаш;
- б) ножницы;
- в) бумага.



3. Пластилин – это:

а) природный материал;

б) материал, созданный человеком.



4. Режущий
инструмент,
необходимый при
работе:

а) линейка;

б) ножницы;

в) игла.



5. Как правильно передавать ножницы?

- а) кольцами вперед;
- б) кольцами к себе;
- в) не имеет значения.



6. Как правильно
пользоваться
ножницами?

а) резать средней
частью лезвий
НОЖНИЦ;

б) резать кончиками
лезвий НОЖНИЦ.



7. Средство для соединения и закрепления деталей на основе:

- а) линейка;
- б) ножницы;
- в) клей.




Вырезание фигур и
наклеивание их на
фон:

а) аппликация;


б) айрис-фолдинг;

в) оригами.



8. В каком порядке
выполняют аппликацию?


- а) вырежи;
- б) разметь детали;
- в) приклей.



9. При разметке симметричных деталей применяют:

а) шаблон половинки фигуры;

б) целую фигуру.



10. Чтобы вырезать симметричную фигуру, ты:
а) складываешь лист;
б) разворачиваешь лист.



11. Оригами – это:

а) город в Японии;

б) старинное искусство складывания фигурок из бумаги;

в) древний способ изготовления бумаги.



12. Какие базовые формы оригами ты знаешь?

а) треугольник;

б) двойной треугольник;

в) тройной треугольник.



13. Айрис-фолдинг –
это:

а) радужное
складывание;

б) бумажное
складывание;

в) бумажная радуга.



14. Родина
айрис-фолдинга –
это:

а) Россия;

б) Япония;

в) Голландия.



15. В какой технике
выполнена работа:
а) торцевание;
б) оригами;
в) квиллинг.



16. В какой технике
выполнена работа:
а) торцевание;
б) оригами;
в) квиллинг.



17. В какой технике
выполнена работа:
а) торцевание;
б) оригами;
в) айрис-фолдинг.