



ТРЕНИНГ

Эффективная структура
команды



 enactus.

Эффективная структура команды

Стратегии набора

- 1) Участвуйте в презентации о Enactus в своем вузе в начале академического года;
- 2) Попросите, чтобы члены преподавательского состава сделали объявление в своих аудиториях о Enactus или предложите делать краткие презентации перед началом их занятий;
- 3) Если в вузе проводятся общие лекции, которые посещают все студенты, попросите разрешения у преподавателей провести презентации в их аудиториях;

Стратегии набора

4) Создайте личные приглашения присоединиться к команде, чтобы текущие члены команды распространили их своим друзьям или другим студенческим лидерам в вузе;

5) Дайте объявления в студенческом центре;

6) Узнайте о других студенческих организациях в вузе, которые могли бы стать партнерами отдельного проекта и пригласите их реализовать совместный проект с вами;

Стратегии набора

- 7) Узнайте у вашего эдвайзера о возможности включения программы Enactus как учебную программу (чтобы за него полагались кредиты);
- 8) Создайте информационный стенд Enactus, чтобы освещать процесс набора, текущие проекты, освещение в СМИ, объявления, время и место встреч команды;
- 9) Распространяйте раздаточный материал – забавные недорогие сувениры, такие как ручки, карандаши, или магниты с логотипом Enactus или своего вуза;

Стратегии набора

10) Носите футболку своей команды, когда это допустимо;

11) Устраивайте встречи команды в людных проходимых местах, чтобы таким образом команда была замечена многими студентами.

12) Используйте популярные интернет ресурсы: социальные сети, блоги и др.

Будущий успех зависит от того, как вы организуете свою команду!

В чем состоит смысл набора?

- Минимальное количество - 30 людей в команде
- Больше человеческих ресурсов = большая влияние команды = больше возможностей
- Лучшая узнаваемость бренда

Советы при наборе


- Набирайте группу с различными интересами
- Набор – активный процесс!
- Набирайте студентов младших курсов – они останутся в команде на несколько лет
- Начинайте проекты как можно скорее и вовлекайте новых членов команды в проекты в течение года

Советы и полезные идеи

Продумайте увлекательные способы продвижения вашей команды и зарабатывайте деньги!

France: Enactus Science Po Lille

Продавали холодные коктейли в кампусе



Организация команды

- Команды могут быть организованы и работать так, как им удобно – Но каждая команд должна иметь капитана или президента
- Убедитесь, что структура команды понятна каждому ее члену
- Будьте проще!

Организация команды

Советы по улучшению организации и сплоченности команды:

- Зарегистрируйте свою команду как официальное студенческое сообщество.

Это касается как регистрации внутри вуза среди других студенческих клубов, так и возможная регистрация вашей команды как юридическое лицо;

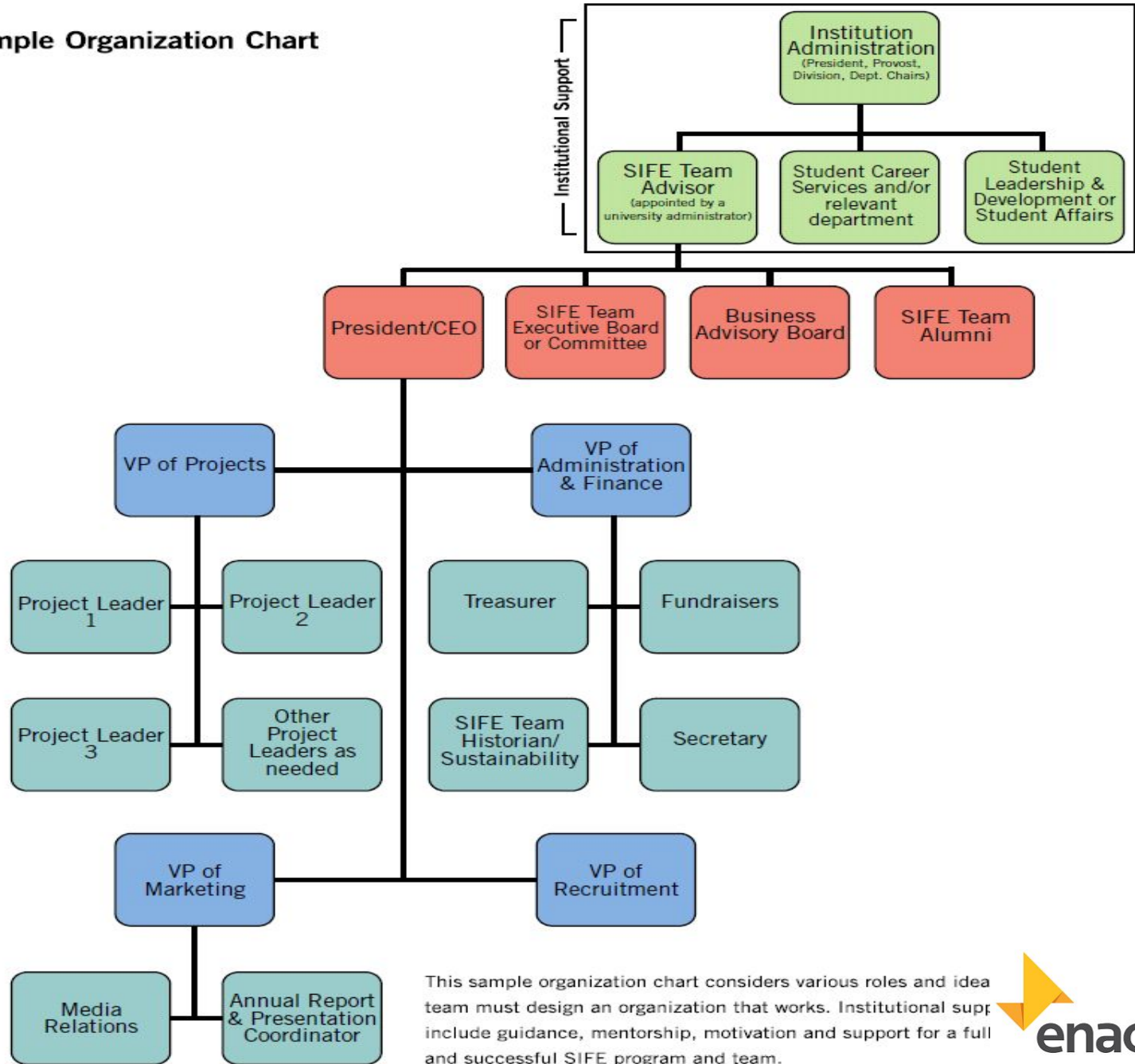
Советы по улучшению организации и сплоченности команды:

- Наметьте регулярное время для встречи и местоположение. Большинство команд обычно встречается еженедельно или каждые две недели;
- Обязательно соберите контактную информацию у каждого участника и создайте список всех членов команды;

Советы по улучшению организации и сплоченности команды:

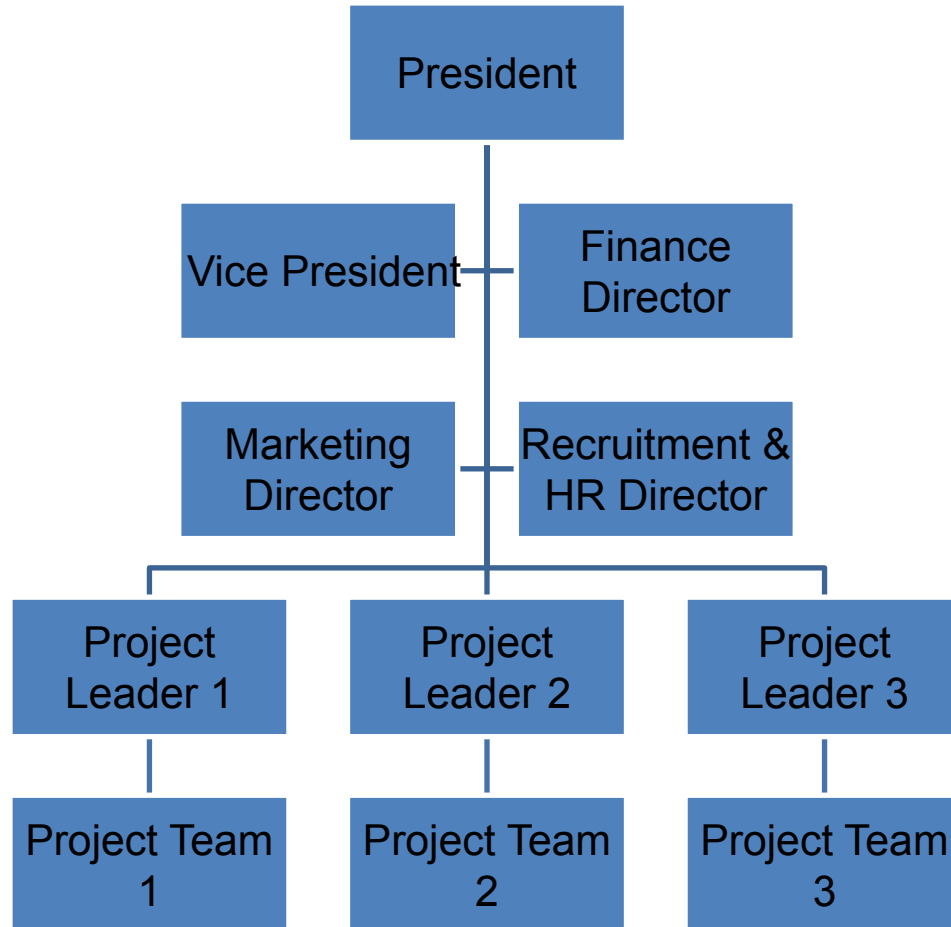
- Создайте электронную почту в интернете для почтовой рассылки своей команде и/или группу в соц.сетях где ваши члены команды могут получать всю необходимую информацию;

Sample Organization Chart



This sample organization chart considers various roles and idea team must design an organization that works. Institutional support include guidance, mentorship, motivation and support for a full and successful SIFE program and team.

Организационная модели



вопросы?