

#ТулаБинго



2-8 ЯНВАРЯ 2017

УНИКАЛЬНАЯ МУЗЕЙНАЯ АКЦИЯ

#ТулаБинго

Музей-заповедник
**КВЛИКОВО
ПОЛЕ**

СНОВАЯ ПОЛЯНА

ОБЪЕДИНЕНИЕ
ИСТОРИКО-
КРАЕВЕДЧЕСКИЙ
И ХУДОЖЕСТВЕННЫЙ
МУЗЕЙ

ТУЛЬСКИЙ
ИСТОРИКО-
АРХИТЕКТУРНЫЙ
МУЗЕЙ

ВСЕ ПРОСТО!

1. ПОЛУЧИТЕ КАРТОЧКУ УЧАСТНИКА
2. ВЫПОЛНЯЙТЕ ВЕСЕЛЫЕ МУЗЕЙНЫЕ ЗАДАНИЯ
3. ДЕЛИТЕСЬ ТЕМ, ЧТО УДАЛОСЬ СДЕЛАТЬ, В СОЦИАЛЬНЫХ СЕТАХ,
НЕ ЗАБЫВАЯ ХЕШТЕГ #ТулаБинго!

КАРТОЧКИ С ЗАДАНИЯМИ ИЩИТЕ
ВО ВСЕХ АККАУНТАХ МУЗЕЕВ-ОРГАНИЗАТОРОВ АКЦИИ В СОЦИАЛЬНЫХ СЕТАХ.
ТАКЖЕ ИХ МОЖНО ПОЛУЧИТЬ В САМИХ МУЗЕЯХ
ДЛЯ УЧАСТИЯ ДОСТАТОЧНО БЫТЬ ПОДПИСЧИКОМ АККАУНТА ХОТЯ БЫ ОДНОГО МУЗЕЯ-ОРГАНИЗАТОРА АКЦИИ
ХОТЯ БЫ В ОДНОЙ СОЦИАЛЬНОЙ СЕТИ. САМЫХ АКТИВНЫХ ЖДУТ ПРИЯТНЫЕ СЮРПРИЗЫ ОТ МУЗЕЕВ!

УЧАСТНИКОМ АКЦИИ МОЖЕТ СТАТЬ КАЖДЫЙ!



12+



Дульнева Ольга Владимировна

№1 - «Загляни к каменному великану»

я решила, а почему бы не сходить в гости сразу в 2 великанам в нашем городе к Ленину В.И и Толстому Л.Н, люди они были гостеприимными и всегда радовались гостям.



№2 « Приходи в музей в среду»

в этот день я посетила 4 музея в нашем городе, подумав, а зачем себя ограничивать в таком прекрасном задании.



Выставочный зал



Краеведческий музей



Музей Белобородова




Музей Тульские древности

№3 « Купи необычный сувенир»

конечно может магниты сейчас являются самым простым подарком и сувениром, но мне очень приглянулись нарядный самовар, из которого просто хотелось попить чайку с баранками и послушать музыку тульской гармонии.



**№4 «Сделай фото окна музея »
решила что это будут окна музея Крылова и Тульских самоваров,
музея Вересаева.**



**№5 « Встреть гостью из будущего»
как давно это было...помню эту фразу «Алиса, мелафон..»
и вот прошло более 20 лет с момента нашей последней встречи,
но Алиса до сих пор такая же весёлая, добрая гостья ,
прилетевшая на нашу Землю.**



**№6 «Найди двойника на выставке»
я отправилась в музей Крылова. Мне сразу приглянулся портрет
девочки, с которой нашла сходства.**



№7 «Сделай чекин в музее»

для выполнения этого задания, мне пришлось применить смекалку, потому что в телефоне нет интернета, с помощью которого я смогла бы передать свои координаты, поэтому я попросила сотрудника сфотографировать меня под часами музея.



№8 «Посмотри на поле битвы»

конечно съездить на настоящее Куликово поле, у меня нет возможности, поэтому я решила посмотреть инсталляцию данного сражения и даже поиграть фигурками в музее Тульские древности.



№9 «Посети вагон-штаб»

мне удалось не только побывать в данном вагоне, но я приняла участие на Бронепоезде в квест-игре «Генерал Мороз»



№10 «Поймай единорога»

ну с этим заданием пошли у меня разногласия, придя в Выставочный зал, я нашла животное с одним рогом, но как-то меня мучали сомнения в правильности данного ответа, поэтому придя в Тульский областной художественный музей, я встретила всё-таки настоящего единорога, изображённого на картине.



№11 «Сходи в музей всей семьёй»

т. к моя семья на зимних каникулах, то я с близкими друзьями
посещала музеи Тулы.



**№12 «Найди фото Вересаева с Волошиным»
для выполнения данного задания, я отправилась в музей Вересаева,
где без труда нашла данное фото.**




№13 «Квадрат для тебя»

ну здесь если не остановить себя во время, то можно просто собрать огромное количество материала, но я решила поделиться тем, что посетила 3 мастер классы в музее Тульские древности с мастером Екатериной Зерновой, и 1 в музее Крылова с Юлией Вячеславовной.



**№14 «Отыщи символ года в краеведческом музее»
здесь не составило труда отыскать всех петушков, которые живут в
данном музее.**



№ 15 «Выложи фото хромки»

здесь выбора не было, путь лежал в музей Белобородова. Хромка появилась в 1870 году в городе мастеров - Туле путем дальнейшего совершенствования венской гармоники по идее Н. Белобородова (1828-1912 гг.).



№16 «Встань под луной»

интересное задание, на поиски пошла во двор дома Крафта, так близко и такую яркую луну (месяц) я не видела, красота!





**№ 17 «Поработай на мельнице»
нашлись такие мельницы в музеях Тульские древности и
Краеведческом**



№ 18 « Найди новогоднюю картину»
это конечно из
серии картин венецианского художника Леандро Бассано
«12 месяцев» - «Февраль»



**№ 19 « Посмотри на перстень с алмазами»
путь мой лежал в Историко-мемориальный музей Демидовых.**




**№ 20 « Посчитай птиц на деревьях»
в дом Крафта, там столько деревьев и есть шанс, что птицы не
улетят при виде гостей.**



№ 21 «Посети выставку кружев»

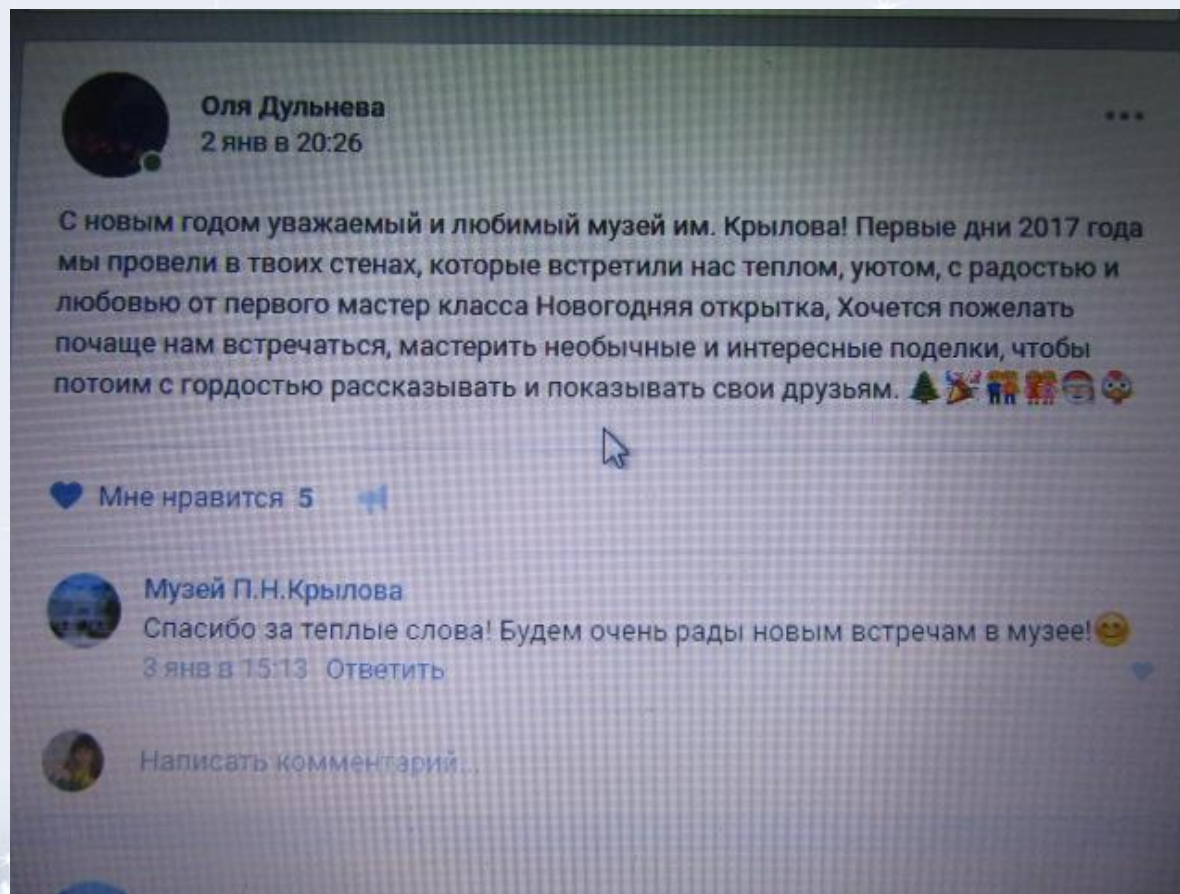
нежность, изящество, красота встретилаь мне в областном художественном музее и в музее Крылова.



**№ 21 « Сделай селфи с экспонатом» ,
так же как и в задание №13 , выбор стоит только за участником,
потому что в каждом музее человек делает фото с наиболее
интересным и понравившимся экспонатом.**





**№ 23 «Напиши музею в соцсетях» ,
я очень люблю все музеи, и после каждого посещения всегда
оставляю свой отзыв на страницах в соцсетях, но т.к я начала игру 2
января и первый был музей Крылова, то и послание было
адресовано ему.**



№24 « Найди чашку для усатых мужчин»

К сожалению в этом году мне довелось поехать в Крапивинский краеведческий музей, из-за сильных морозов, но я пролистала страницы интернета и нашла много разных чашек для мужчин, которые имеют усы. С удовольствием делюсь этими находками с участниками #ТулаБинго/



**№ 25 « Убаюкай малыша в зыбке»
такое задание выполнила в музее Тульские древности и в
Краеведческом музее.**



