

«Что растёт на грядке»



Пальчиковая гимнастика «Капуста»

Мы капусту рубим,

Ребёнок делает резкие движения

прямыми кистями сверху вниз:

Мы морковку трем,

Пальцы обеих рук сжимает в

кулаки, двигает ими к себе и от себя.

Мы капусту солим,

Имитирует посыпание солью из

щепотки.

Мы капусту жмем.

Интенсивно сжимает и разжимает


пальцы.

В кадку все утрамбовали,

Потирает кулак о кулак.

Сверху грузиком прижали.

Ставит кулак на кулак.



Координация речи с движением

В огород пойдём
Урожай соберём

(ребёнок марширует на месте)
(разводит руки,
показывая большой урожай)

Мы морковки натаскаем,
И картошки накопаем
Срежем мы кочан капусты,
Круглый, сочный, очень вкусный
Щавеля нарвём немножко
И вернёмся по дорожке.

(показывает, как «таскает»)
(показывает, как «копает»)
(показывает, как «срезает»)
(загибает пальчики)
(показывает, как «рвёт»)
(марширует на месте)

Сосчитай овощи

Один зелёный огурец, два зелёных огурца..., пять зелёных огурцов.





Точно так же ребенок считает другие овощи, с использованием прилагательных. Обязательно обращайте внимание на согласование числительных с прилагательными и существительными.

Игра «Хлопушки»




Научите ребёнка прохлопывать слова, разделяя их на слоги по количеству гласных звуков. Ребёнок прохлопывает слова, голосом выделяя ударный слог.

**Лук, чес – нок, ре – па, кар – тош – ка,
по – ми – дор, огу- рец, пе – рец, го – рох,
ка – ба – чок, ре – дис – ка, ТЫК – ва, пе-рец,
ка-пу-ста, мор-ко-вка, ка-ба-чок, свё-кла;**


Маленький, большой, средний



По цвету



По цвету и размеру






Большие




Маленькие

По форме



ЗАГАДКИ С ГРЯДКИ

Предложите ребёнку отгадать
загадки и объяснить, что ему помогло
их отгадать.



МОРКОВЬ

Любопытный

Красный

Нос

По макушку

В землю



Врос,

Лишь торчат

На грядке

Зеленые

Пятки.



ТЫКВА

Золотая голова

Велика, тяжела.

Золотая голова отдохнуть
прилегла.

Голова велика,

Только шея тонка.



ПЕРЕЦ



В огороде перед нами
Куст усыпан колпачками,
Каждый
Пламя прячет.
А кто съест,
Заплачет.

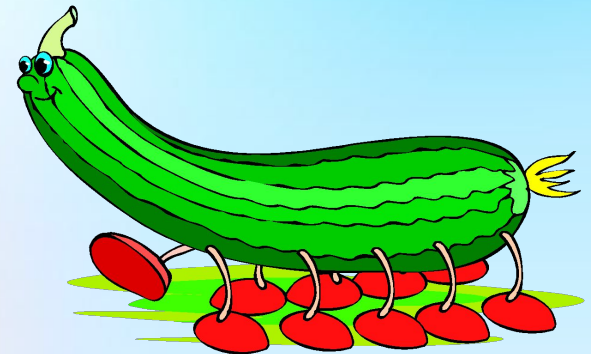


КАБАЧКИ



Наши поросятки
Выросли на грядке
К солнышку бочком,
Хвостики крючком.

Что за поросятки
Играют с нами в
прятки?





Какие овощи спрятались на картинке?



Игра «Подскажи словечко»


Ход игры: Прочитайте ребёнку стихи, а он пусть договаривает последнее слово.

Что за скрип, что за хруст?

Это что ещё за куст?

Как же быть без хруста,

Если я... (*капуста*).



Кругла да гладка,
Откусишь — сладка,
Сидит на грядке крепко,
А зовётся... (*репка*).



Заставит плакать всех вокруг,

Хоть он и не драчун, а... (*лук*).



На жарком солнышке подсох
И рвётся из стручков... (*горох*).

И зелен, и густ

На грядке вырос куст.

Покопай немножко:


Под кустом... (*картошка*).



Хотя я сахарной зовусь,
Но от дождя я не размокла,
Крупна, кругла,
Сладка на вкус.

Узнали вы?

Зовусь я... (*свёкла*).



Составить описательный рассказ про овощи (по выбору), по следующему плану:

1. Что это?
2. Какой имеет внешний вид (цвет, форма, размер)?
3. Какой на вкус?
4. Что из него готовят?

