

The background of the slide is a solid orange color with several large, stylized leaf silhouettes in a darker shade of orange. The leaves are scattered across the page, with some overlapping. The text is centered and written in a white, serif font.

*Интерактивная дидактическая игра
для детей старшей группы
«Времена года»*

Подготовила воспитатель МБДОУ №74 г.Тулы
Иванкина Виктория Николаевна

Цели игры

- *Обучающие:*
- *Закрепление умений по существенным признакам и предметам определять времена года*
- *систематизация знаний о последовательности наступления времен года*
- *Развивающие:*
- *развитие внимательности, мышления*
- *Воспитывающие:*
- *Воспитание интереса к природе, окружающему миру.*

1. Отгадай загадки

- *Зазвенели ручьи,
прилетели грачи.
В улей пчела
первый мёд принесла.
Кто скажет, кто знает,
когда это бывает?*



- *Пусты поля,
Мокнет земля,
Дождь поливает.
Когда это бывает?*





- *Наступили холода.
Обернулась в лёд вода.
Длинноухий зайка серый
Обернулся зайкой белым.
Перестал медведь реветь:
В спячку впал в бору
медведь.
Кто скажет, кто знает,
Когда это бывает?*



- *Мне тепла для вас не
жалко,
С юга я пришло с жарой.
Принесло цветы, рыбалку,
Комаров звенящий рой,
Землянику в кузовке
И купание в реке.*



2. Расставь по порядку




1



2



3




4





3. Убери лишнее




4. Угадай время года по звуку









The background of the image is a solid orange color with a pattern of stylized, darker orange leaves scattered across it. The leaves have prominent veins and are arranged in a way that suggests a dense cluster of foliage.

Молодцы!

Интернет-ресурсы

- [*https://yandex.ru/images*](https://yandex.ru/images)
- [*https://music.yandex.ru*](https://music.yandex.ru)
- [*http://detkam.e-papa.ru/zagadki*](http://detkam.e-papa.ru/zagadki)