




# Стан розвитку паливно-енергетичного комплексу України за серпень та 8 місяців 2019 року (за фактичними даними)

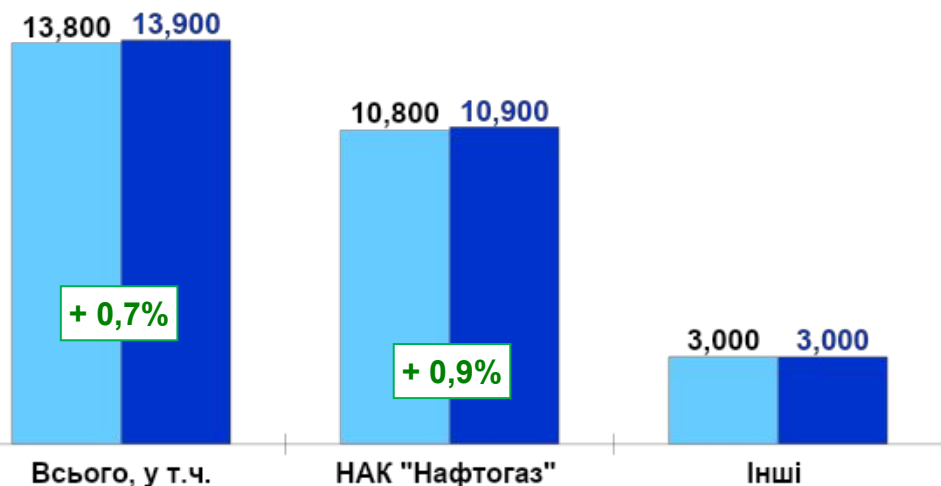




# Міністерство енергетики та вугільної промисловості України

## Нафтогазовидобувна галузь\* (за 8 місяців 2018, 2019 рр.)

### Видобуток газу в Україні, млн. м<sup>3</sup>



**Всього по Україні:** + 0,7%  
 2018 – 13 800 млн. м<sup>3</sup>  
 2019 – 13 900 млн. м<sup>3</sup>

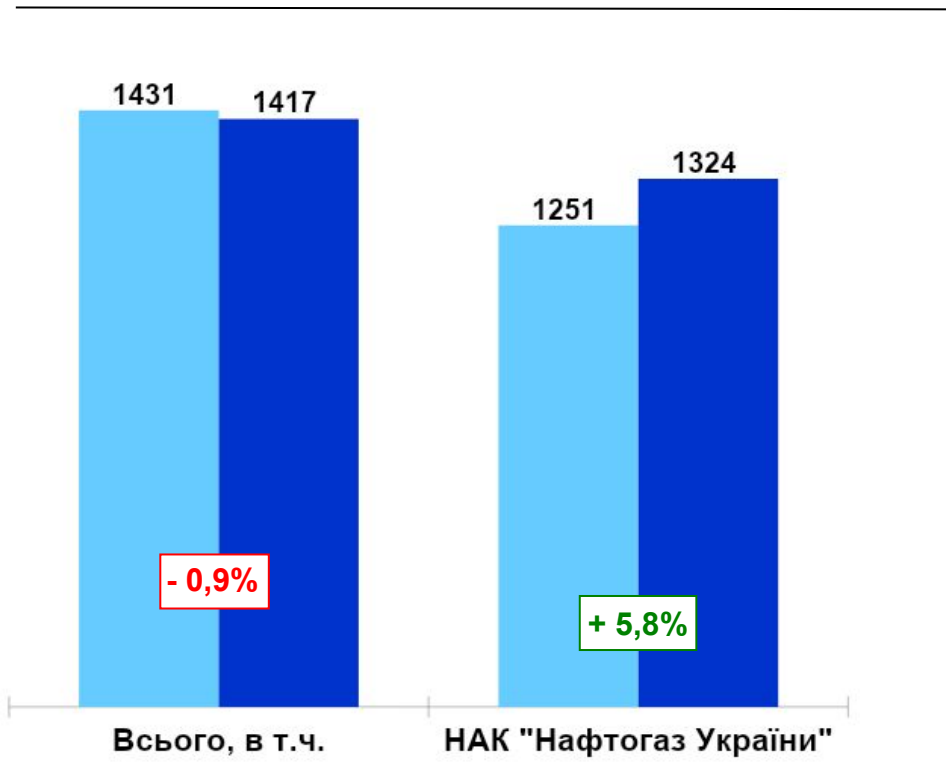
Показники	з початку 2019 р.	по відношенню до відповідного періоду минулого року	
		+ / -	%
Видобуток газу	13 900	+ 100	100,7
у т. ч. НАК «Нафтогаз України»	10 900	+ 100	100,9
Споживання газу	19 100	- 1 700	91,8
Імпорт газу	9 600	+ 2 700	139,1
Транзит газу	59 554	+ 1 340	102,3

\*за оперативними даними диспетчерської служби НАК «Нафтогаз України»



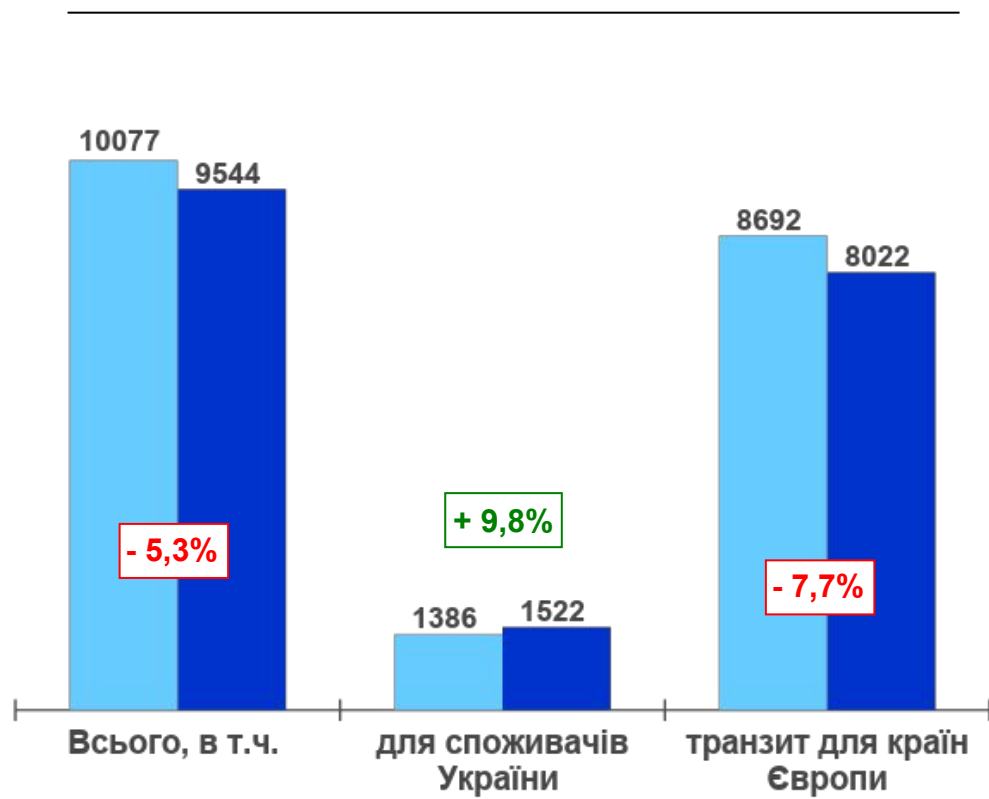
# Міністерство енергетики та вугільної промисловості України

## Видобуток нафти і газового конденсату в Україні, ТИС. ТОНН



**Всього по Україні:**  
2018 – 1 430,5 тис. т  
2019 – 1 417,1 тис. т  
- 0,9%

## Транспортування нафти трубопроводами, ТИС. ТОНН



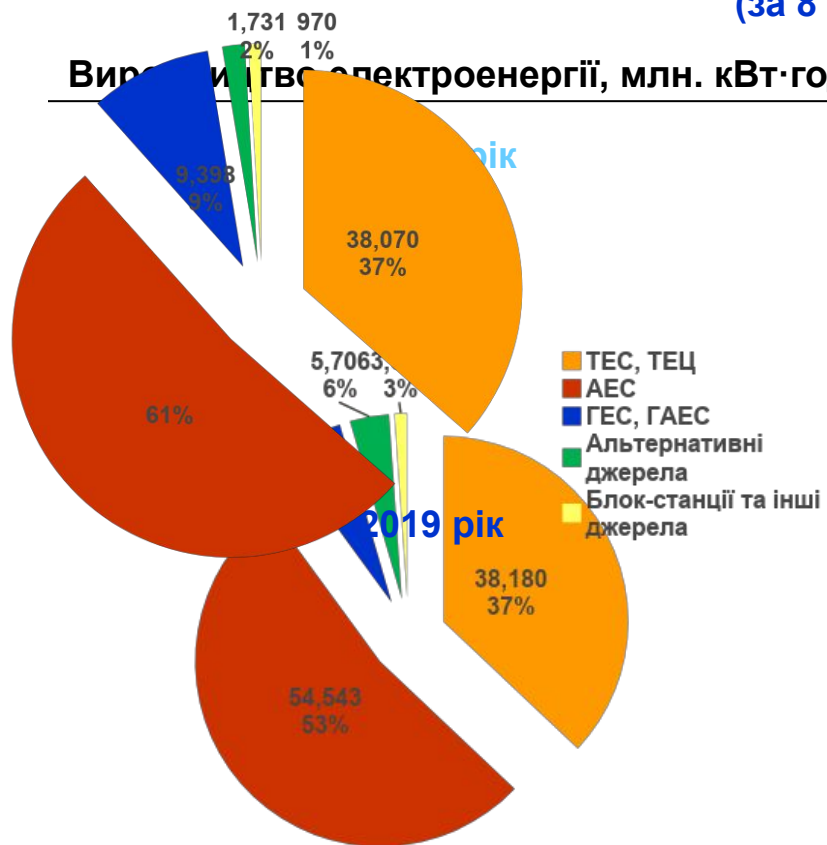
**Всього по Україні:**  
2018 – 10 077,2 тис. т  
2019 – 9 543,9 тис. т  
- 5,3%



# Міністерство енергетики та вугільної промисловості України

## Електроенергетика (за 8 місяців 2018, 2019 рр.)

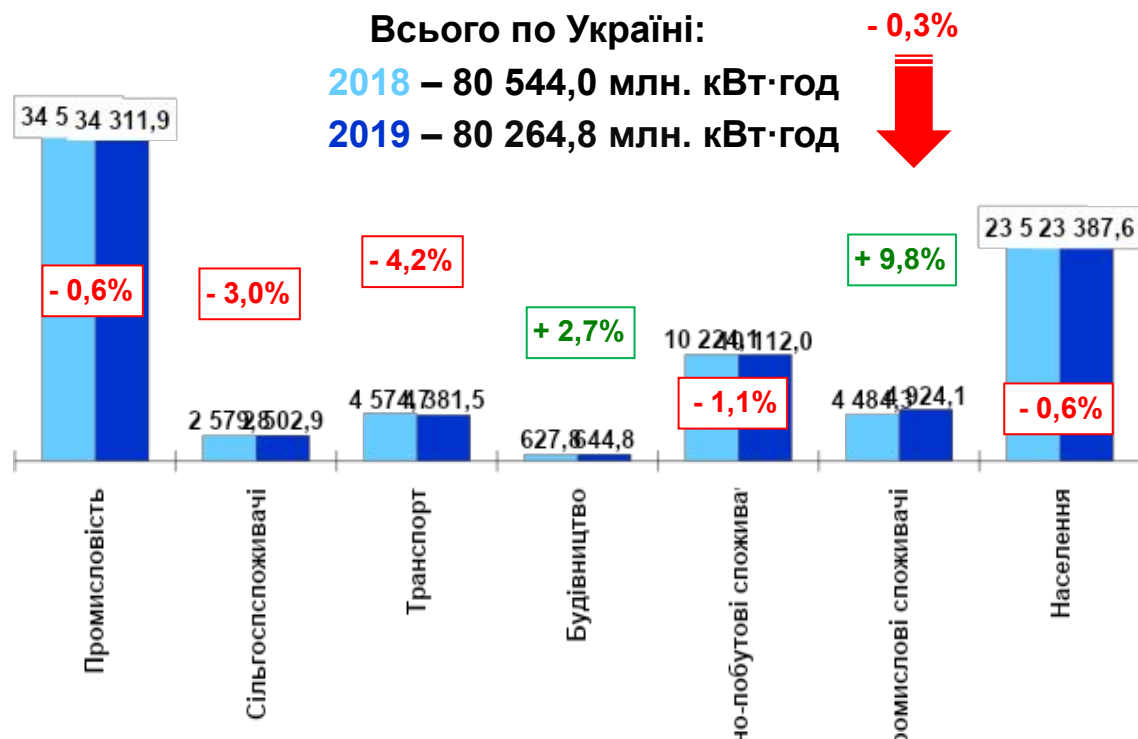
Виробництво електроенергії, млн. кВт·год



**Всього по Україні:**  
**2018 – 104 285,8 млн. кВт·год**  
**2019 – 103 096,7 млн. кВт·год**

**- 1,1%**

Споживання електроенергії (нетто), млн. кВт·год



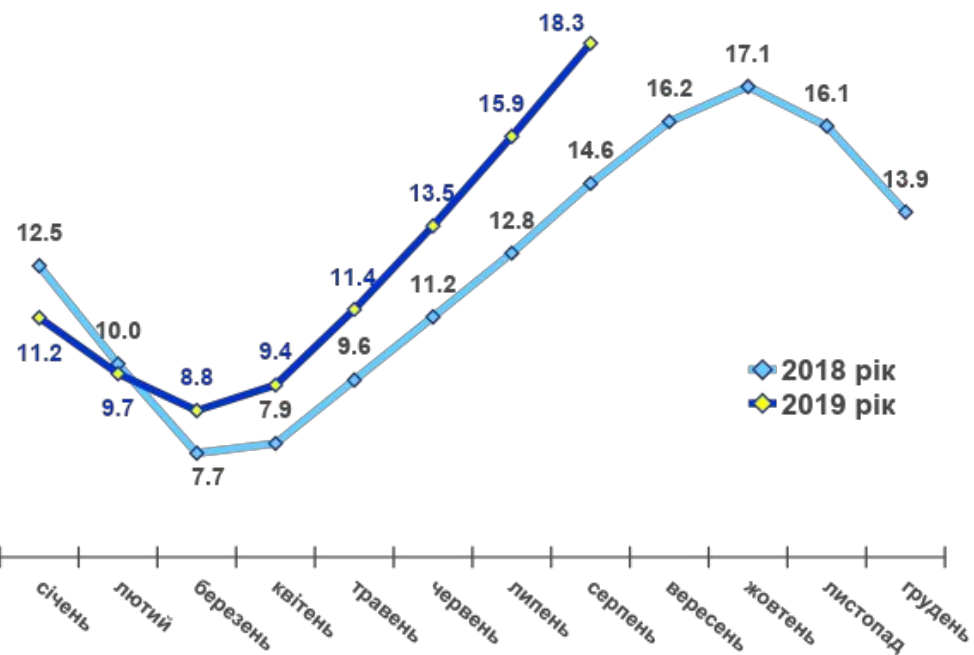
Показники	з початку 2019 р.	по відношенню до відповідного періоду минулого року	
		+ / -	%
Споживання електроенергії (брутто)	99 668,1	- 604,2	99,4
Виробництво електроенергії	103 096,7	- 1 189,1	98,9
Експорт електроенергії	4 032,8	+ 1,5	99,9



# Міністерство енергетики та вугільної промисловості України

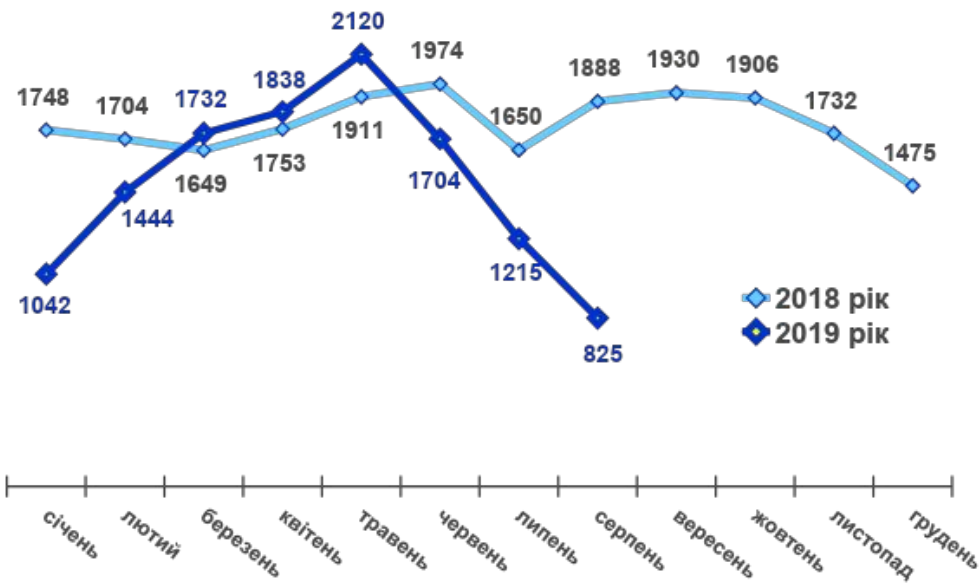
## Динаміка запасів природного газу та вугілля (станом на кінець відповідного періоду)

### Запаси природного газу в підземних сховищах газу (ПСГ), млрд. м<sup>3</sup>



Станом на 01.09.2019 в підземних сховищах міститься 18,3 млрд. м<sup>3</sup> природного газу, що на 3,7 млрд. м<sup>3</sup> більше відповідного показника 2018 року

### Запаси вугілля на складах електростанцій (ТЕС, ТЕЦ), тис. тонн



Станом на 01.09.2019 на складах підприємств Міненерговугілля накопичено 825,4 тис. тонн вугілля, що на 1 062,6 тис. тонн менше відповідного показника 2018 року

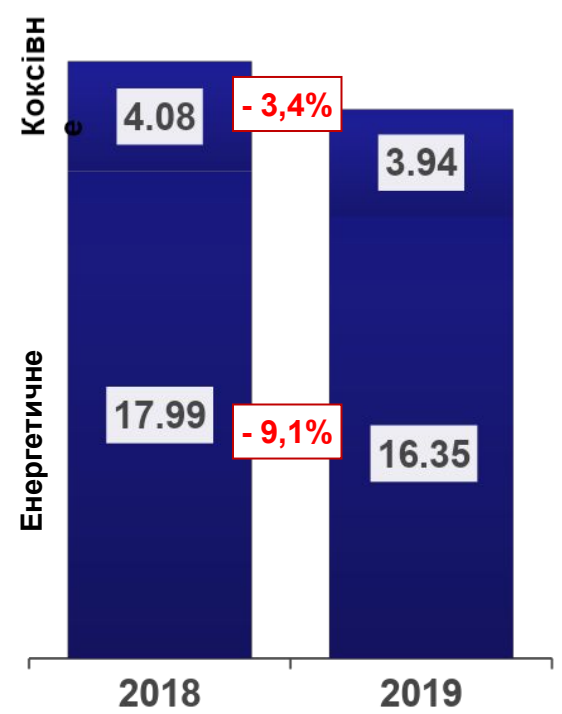


# Міністерство енергетики та вугільної промисловості України

## Вугільна галузь (за 8 місяців 2018, 2019 рр.)

Загальний видобуток вугілля в Україні, млн. тонн

В розрізі підпорядкування підприємств, млн. тонн



**Всього по Україні:**  
2018 – 22,1 млн. тонн  
2019 – 20,3 млн. тонн

**-8,0%**

