



Использование электронных ресурсов

- **Почта – Outlook**

Учебный отдел -edu@ithub.ru

СОК - studentdoc@ithub.ru

Фин.отдел - studentdoc@ithub.ru

При получении писем от колледжа просьба отвечать –принято, получено (обратная связь важна)

- **Булгаков** – расписание, оценки, посещаемость, материалы
- Вход в Булгаков – личная почта студента(логин и пароль)

- **Чат группы** с куратором - используем чат исключительно по делу, чтобы не приходилось выключать уведомления (месенджер выбирает куратор)
- Ценим и уважаем время друг друга- вопросы по ночам и в выходной день не обрабатываются (если только очень срочные)

BBA
academy
certification
ITHub
it incubator
college
academy junior
school



Успеваемость и посещаемость



- **Староста:**

Ведет учёт посещаемости

Дает отчёт о проблемах с преподавателем или со студентом (по факту возникновения)

- **Студент :**

Обязательно пишет старосте если он будет отсутствовать на парах и по какой причине

Староста передает информацию куратору о пропуске

Если студента нет на занятиях больше 3х дней, то куратор лично пишет(звонит)студенту, если ответа нет, то куратор вынужден звонить заказчику

Характеристики для работодателей/военкомат или в суд/одел в опеки заказывать **через почту** куратору




Балльно-рейтинговая система (БРС)

Контрольная точка (КТ) – учебное занятие, на котором студент должен проявить приобретенные знания и умения

КРИТЕРИИ ОЦЕНИВАНИЯ БАЛОВ

как это происходит у нас?




<50 – плохо

50-69 – удовлетворительно

70-89 – хорошо

90-100 – отлично



Формы текущего контроля:

- рефераты и эссе;
- выполнение практических и лабораторных работ
- контрольные работы
- курсовые работы
- тестирование
- мини проекты
- проекты
- этап проекта
- сертификация.
- Экзамен является заключительной контрольной точкой. Вес КТ-экзамена - 20 баллов - общий для всех дисциплин
- Преподавателем разрабатываются типовые контрольные задания или иные материалы, необходимые для оценки
- Все материалы размещаются на платформе Булгаков
- Типовое задание обязательно должно включать письменную часть, по усмотрению преподавателя возможна устная защита



Академическая задолженность (пересдачи)

- **Пересдача** проводится 2 раза в год (две попытки на 1 академ долг)

Осень(сентябрь)– 1 попытка летней сессии, 2 попытка зимней сессии.

Зима (февраль) – 2 попытка летней сессии, 1 попытка зимней


Процесс длится 2 недели, подготовка 3 недели

Информация о долгах, о сроках пересдачи доводится куратором по почте всей группе

Студент имеющий критическое кол-во долгов берется на контроль УО и инфа доводится до родителей в виде уведомлений на почту

- **Комиссия** - проводится дважды в год в ноябре и апреле, по результату следует отчисление.


На комиссию попадают студенты, не закрывшие академ долги в течении года на двух попытках пересдачи



ИУП-индивидуальный учебный план

Что происходит на ИУПе:

- Студент освобождается от обязательного посещения занятий по общему расписанию
- Посещает пары при возможности
- Берет задания у преподавателя и сдает их согласно сроку указанному в личном графике
- Сессию сдает согласно общему расписанию с группой



При каких условиях :

- официальное трудоустройство

Что нужно сделать студенту:

- Адекватно оценить свои возможности
- Написать заявление (у куратора)
- Предоставить справку с работы куратору
- Забрать индивидуальный график с дисциплинами в УО

Что нужно сделать УО :

- Принять заявление
- Направить запрос архитектору специальности (с характеристикой и успеваемостью)
- При положительном ответе – оформить ИУП

Практика

УП- учебная практика (на базе колледжа)

ПП- производственная практика (внешнее сотрудничество *если студент работает, по желанию может проходить практику на базе своего места работы , для этого нужно написать заявление Грибенкиной Марине)


Во время практик учебные занятия снимаются

Все ответы на ваши вопросы по практике ответят:
Федотов Евгений Александрович
Грибенкина Марина



Финансовые обязательства

- Что делать, если у студента финансовые проблемы?
Обязательно сообщить в Департамент особых финансовых условий debt@ithub.ru
или Финотдел fin@ithub.ru
- Получить налоговый вычет – инструкция
<https://ithub.ru/design/images/nalogvichet.pdf>
Заявку на почту в СОК
- Оплатить мат.капиталом – инструкция <https://ithub.ru/design/images/MatKapital.pdf>
Заявка на почту в СОК
- До какого числа необходимо вносить оплату за обучение?
до 25 числа предыдущего месяца (если ежемесячная оплата)
- Если оплата не ежемесячно, а например за полгода, то ориентируйтесь на дату платежа в Графике платежей к Договору.



Календарный график 3 курс ПиР 1 семестр

12 учебных недель

1 неделя зачеты (перед экзаменами)

1 неделя сессия(экзамены)

2 неделя УП

2 недели ПП

Группы	Сентябрь					Октябрь					Ноябрь				Декабрь				=	=
	1	2	3	4	5	6	7	8	9	10	11	12	13	14	15	16	17	=	=	
	1	8	15	22	29	6	13	20	27	3	10	17	24	1	8	15	22	29	5	
	7	14	21	28	5	12	19	26	2	9	16	23	30	7	14	21	28	4	11	
ЗП1					12					01				::	011	811	811	=	=	
ЗП2					12					01				::	011	811	811	=	=	
ЗП3					12					01				::	011	811	811	=	=	
ЗР1					12			05						::	08	08	05	=	=	
ЗР2					12			05						::	08	08	05	=	=	

Календарный график 4 курс

1 семестр

10 учебных недель

1 неделя сессия

2 недели УП

4 недели ПП

2 семестр

9 учебных недель

1 неделя УП

3 недели ПП

4 недели ПП (преддипломная практика)

4 недели подготовка к ГИА

2 недели ГИА

ГИА – государственная итоговая аттестация

ДЭ – демонстрационный экзамен


ВКР – выпускная квалификационная работа

ДП – дипломный проект

№ группы	Сентябрь					Октябрь				Ноябрь				Декабрь				=		Январь			Февраль			Март			Апрель				Май				Июнь											
	1	2	3	4	5	6	7	8	9	10	11	12	13	14	15	16	17	=	=	1	2	3	4	5	6	7	8	9	10	11	12	13	14	15	16	17	18	19	20	21	22	23	24					
	Группы	1	8	15	22	29	6	13	20	27	3	10	17	24	1	8	15	22	29	5	12	19	26	2	9	16	23	2	9	16	23	30	6	13	20	27	4	11	18	25	1	8	15	22				
	7	14	21	28	5	12	19	26	2	9	16	23	30	7	14	21	28	4	11	18	25	1	8	15	22	1	8	15	22	29	5	12	19	26	3	10	17	24	31	7	14	21	28					
4П1					10					0 ₂								::	0 ₂	8 ₁	8 ₁	8 ₁	8 ₁	=	=					9	0 ₂			::	8 ₂	8 ₂	8 ₂	X	X	X	X	Δ	Δ	Δ	Δ	Π	Π	
4Р1					10					0 ₉								::	8 ₅	8 ₅	8 ₅	8 ₅	8 ₅	=	=					9	0 ₉			::	8 ₉	8 ₉	8 ₉	X	X	X	X	Δ	Δ	Δ	Δ	Π	Π	
4ГЕЙМ1					10	0 ₉												::	8 ₅	8 ₅	8 ₅	8 ₅	8 ₅	=	=					9				::	8 ₉	8 ₉	8 ₉	0 ₉	X	X	X	X	Δ	Δ	Δ	Δ	Π	Π




Подготовка к ДЭ и Диплому



- К началу 2 семестра студент не должен иметь академ и фин.долги (иначе не допускается к диплому)
 - Выбор тем(определиться до ноября) – студент может выбрать и предложить сам тему и выбрать себе руководителя. Критерии темы диплома прописаны в метод. материалах
 - Если студент сам не может выбрать тему, ему предлагают на выбор и закрепляют руководителя
 - Руководитель диплома знакомит студента с оформлением ДП и методическими рекомендациями
 - Консультации по ДП начинаются во 2 семестре
- **ДЭ**- обязательный экзамен который входит в состав ГИА ,сдается 1 раз без попыток на пересдачу
 - Студент который не сдал ДЭ не допускается к защите диплома
 - Подготовка к ДЭ включен в учебный план как и дипломное проектирование





IThub



Спасибо за внимание!