

ҚАЗАҚСТАН РЕСПУБЛИКАСЫ БІЛІМ ЖӘНЕ ҒЫЛЫМ МИНИСТРЛІГІ  
М.ӘУЕЗОВ АТЫНДАҒЫ ОҢТҮСТІК ҚАЗАҚСТАН УНИВЕРСИТЕТІ  
«АҚПАРАТТЫҚ ЖҮЙЕЛЕР ЖӘНЕ МОДЕЛЬДЕУ» КАФЕДРАСЫ

# ЗЕРТХАНАЛЫҚ ЖҰМЫС

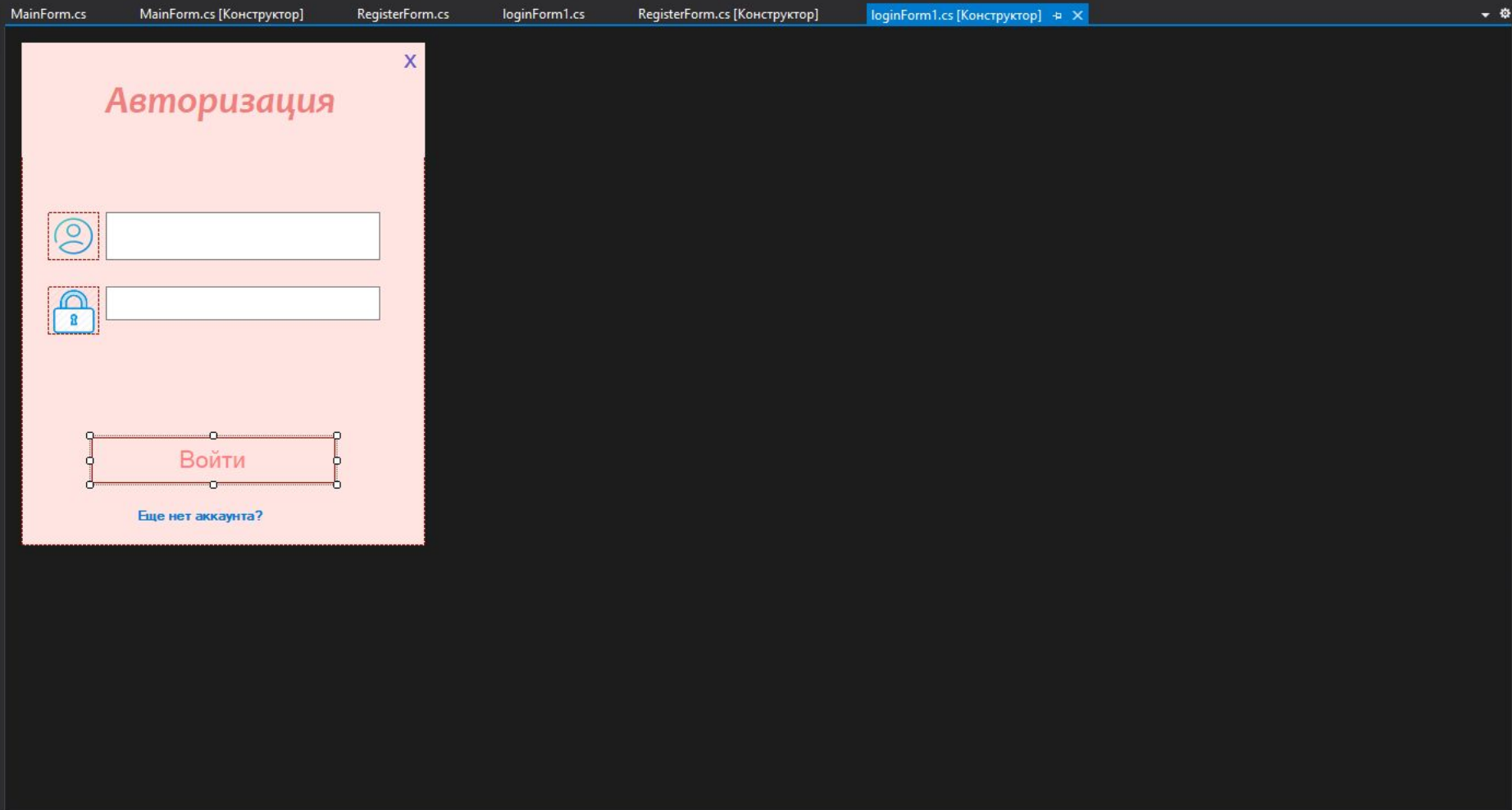
**ТАҚЫРЫБЫ:** ИНТЕРНЕТ МАГАЗИН ҚҰРУ



*Орындаған: Айдынбекова Аружан*

*Қабылдаған : Тағай Гүлжадыра*

- Панель элементов
- Поиск по панели эле
- Все формы Windo...
  - Указатель
  - BackgroundW...
  - BindingNavig...
  - BindingSource
  - Button
  - CheckBox
  - CheckedListBox
  - ColorDialog
  - ComboBox
  - ContextMenu...
  - DataGridView
  - DataSet
  - DateTimePicker
  - DirectoryEntry
  - DirectorySearc...
  - DomainUpDo...
  - ErrorProvider
  - EventLog
  - FileSystemWa...
  - FlowLayoutPa...
  - FolderBrowser...
  - FontDialog
  - GroupBox
  - HelpProvider
  - HScrollBar
  - ImageList
  - Label
  - LinkLabel
  - ListBox
  - ListView
  - MaskedTextBox
  - MenuStrip
  - MessageQueue
  - MonthCalendar
  - NotifyIcon
  - NumericUpDo...
  - OpenFileDialog
  - PageSetupDial...
  - Panel
  - PerformanceC...
  - PictureBox



Список ошибок

Все решение

0 Ошибки 0 Предупреждения 0 из 21 Сообщения Сборка и IntelliSense

Код	Описание	Проект	Файл	Ст...	Состояние подавл...

Обозреватель решений

- Обозреватель решений — поиск (Ctrl+ж)
- Microsoft.CSharp
  - MySQL.Data
  - System
  - System.Core
  - System.Data
  - System.Data.DataSetExtensions
  - System.Deployment
  - System.Drawing
  - System.Net.Http
  - System.Windows.Forms
  - System.Xml
  - System.Xml.Linq
  - images
    - 013\_025\_lock\_padlock\_password\_secure\_pri
    - account-512.png
  - App.config
  - DB.cs
  - loginForm1.cs
    - loginForm1.Designer.cs
    - loginForm1.resx
  - MainForm.cs
  - Program.cs
  - Program
    - Main() : void

Обозреватель решений Team Explorer — Подключение

Свойства

buttonLogin System.Windows.Forms.Button

Location	64; 361
Locked	False
Margin	3; 3; 3; 3
MaximumSize	0; 0
MinimumSize	0; 0
Modifiers	Private
Padding	0; 0; 0; 0
RightToLeft	No
Size	223; 42
TabIndex	5
TabStop	True
Tag	
Text	Войти
Text	

```

1 using MySql.Data.MySqlClient;
2 using System;
3 using System.Collections.Generic;
4 using System.ComponentModel;
5 using System.Data;
6 using System.Drawing;
7 using System.Linq;
8 using System.Text;
9 using System.Threading.Tasks;
10 using System.Windows.Forms;
11
12 namespace магазин
13 {
14     public partial class loginForm1 : Form
15     {
16         public loginForm1()
17         {
18             InitializeComponent();
19
20             this.passField.AutoSize = false;
21             this.passField.Size = new Size(this.loginField.Size.Width, 44);
22         }
23
24         private void closeButton_Click(object sender, EventArgs e)
25         {
26             Application.Exit();
27         }
28
29         private void closeButton_MouseEnter(object sender, EventArgs e)
30         {
31             closeButton.ForeColor = Color.White;
32         }
33
34         private void closeButton_MouseLeave(object sender, EventArgs e)
35         {
36             closeButton.ForeColor = Color.SlateBlue;
37         }
38         Point lastPoint;
39         private void panel1_MouseMove(object sender, MouseEventArgs e)
40         {
41             if(e.Button == MouseButtons.Left)
42             {

```

Код	Описание	Проект	Файл	Ст...	Состояние подавл...
[0 Ошибки] [0 Предупреждения] [0 из 21 Сообщения]					

Обозреватель решений

Обозреватель решений — поиск (Ctrl+ж)

- Microsoft.CSharp
- MySql.Data
- System
- System.Core
- System.Data
- System.Data.DataSetExtensions
- System.Deployment
- System.Drawing
- System.Net.Http
- System.Windows.Forms
- System.Xml
- System.Xml.Linq
- images
  - 013\_025\_lock\_padlock\_password\_secure\_pri
  - account-512.png
- App.config
- DB.cs
- loginForm1.cs
  - loginForm1.Designer.cs
  - loginForm1.resx
- MainForm.cs
- Program.cs
  - Program
    - Main(): void

Обозреватель решений Team Explorer — Подключение

Свойства

Активация Windows  
Чтобы активировать Windows, перейдите в раздел "Параметры".



```

31     closeButton.ForeColor = Color.White;
32 }
33
34 private void closeButton_MouseLeave(object sender, EventArgs e)
35 {
36     closeButton.ForeColor = Color.SlateBlue;
37 }
38 Point lastPoint;
39 private void panel1_MouseMove(object sender, MouseEventArgs e)
40 {
41     if(e.Button == MouseButtons.Left)
42     {
43         this.Left += e.X - lastPoint.X;
44         this.Top += e.Y - lastPoint.Y;
45     }
46 }
47
48 private void panel1_MouseDown(object sender, MouseEventArgs e)
49 {
50     lastPoint = new Point(e.X, e.Y);
51 }
52
53 private void buttonLogin_Click(object sender, EventArgs e)
54 {
55     String loginUser = loginField.Text;
56     String passUser = passField.Text;
57
58     DB db = new DB();
59
60     DataTable table = new DataTable();
61
62     MySqlDataAdapter adapter = new MySqlDataAdapter();
63
64     MySqlCommand command = new MySqlCommand("SELECT * FROM `user` WHERE `login` = @uL AND `pass` = @uP", db.getConnection());
65     command.Parameters.Add("@uL", MySqlDbType.VarChar).Value = loginUser;
66     command.Parameters.Add("@uP", MySqlDbType.VarChar).Value = passUser;
67
68     adapter.SelectCommand = command;
69     adapter.Fill(table);
70
71     if (table.Rows.Count > 0)
72     {
73         this.Hide();

```

Код	Описание	Проект	Файл	Ст...	Состояние подавл...
0 Ошибки, 0 Предупреждения, 0 из 21 Сообщения					

Обозреватель решений

Обозреватель решений — поиск (Ctrl+ж)

- Microsoft.CSharp
- MySQL.Data
- System
- System.Core
- System.Data
- System.Data.DataSetExtensions
- System.Deployment
- System.Drawing
- System.Net.Http
- System.Windows.Forms
- System.Xml
- System.Xml.Linq
- images
  - 013\_025\_lock\_padlock\_password\_secure\_pri
  - account-512.png
- App.config
- DB.cs
- loginForm1.cs
  - loginForm1.Designer.cs
  - loginForm1.resx
- MainForm.cs
- Program.cs
  - Program
    - Main(): void

Активация Windows. Чтобы активировать Windows, перейдите в раздел "Параметры".

```

52
53
54
55
56
57
58
59
60
61
62
63
64
65
66
67
68
69
70
71
72
73
74
75
76
77
78
79
80
81
82
83
84
85
86
87
88
89
90
91
private void buttonLogin_Click(object sender, EventArgs e)
{
    String loginUser = loginField.Text;
    String passUser = passField.Text;

    DB db = new DB();

    DataTable table = new DataTable();

    MySqlDataAdapter adapter = new MySqlDataAdapter();

    MySqlCommand command = new MySqlCommand("SELECT * FROM `user` WHERE `login` = @uL AND `pass` = @uP", db.getConnection());
    command.Parameters.Add("@uL", MySqlDbType.VarChar).Value = loginUser;
    command.Parameters.Add("@uP", MySqlDbType.VarChar).Value = passUser;

    adapter.SelectCommand = command;
    adapter.Fill(table);

    if (table.Rows.Count > 0)
    {
        this.Hide();
        MainForm mainForm = new MainForm();
        mainForm.Show();
    }
    else
    {
        MessageBox.Show("No");
    }
}

private void registerLabel_Click(object sender, EventArgs e)
{
    this.Hide();
    RegisterForm registerForm = new RegisterForm();
    registerForm.Show();
}

```

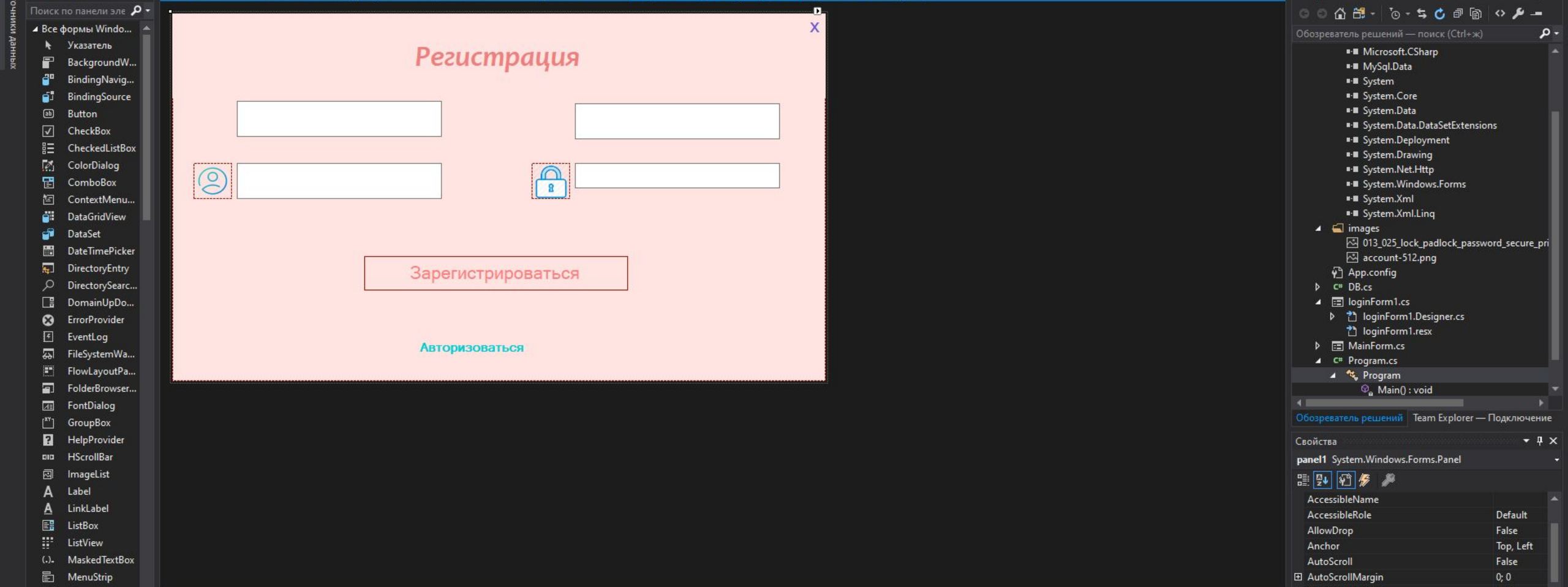
Код	Описание	Проект	Файл	Ст...	Состояние подавл...
[0 Ошибки] [0 Предупреждения] [0 из 21 Сообщения]					

Обозреватель решений

Обозреватель решений — поиск (Ctrl+ж)

- Microsoft.CSharp
- MySQL.Data
- System
- System.Core
- System.Data
- System.Data.DataSetExtensions
- System.Deployment
- System.Drawing
- System.Net.Http
- System.Windows.Forms
- System.Xml
- System.Xml.Linq
- images
  - 013\_025\_lock\_padlock\_password\_secure\_pri
  - account-512.png
- App.config
- DB.cs
- loginForm1.cs
  - loginForm1.Designer.cs
  - loginForm1.resx
- MainForm.cs
- Program.cs
  - Program
    - Main(): void

Активация Windows  
Чтобы активировать Windows, перейдите в раздел "Параметры".





```

1  using MySql.Data.MySqlClient;
2  using System;
3  using System.Collections.Generic;
4  using System.ComponentModel;
5  using System.Data;
6  using System.Drawing;
7  using System.Linq;
8  using System.Text;
9  using System.Threading.Tasks;
10 using System.Windows.Forms;
11
12 namespace магазин
13 {
14     public partial class RegisterForm : Form
15     {
16         public RegisterForm()
17         {
18             InitializeComponent();
19
20             userNameField.Text = "Введите имя";
21             userNameField.ForeColor = Color.Gray;
22         }
23
24         private void buttonLogin_Click(object sender, EventArgs e)
25         {
26
27             if (userNameField.Text == "Введите имя")
28             {
29                 MessageBox.Show("Введите имя");
30                 return;
31             }
32
33             if (userSurnameField.Text == "")
34             {
35                 MessageBox.Show("Введите фамилию");
36                 return;
37             }
38
39             if (isUserExists())
40                 return;
41
42

```

Код	Описание	Проект	Файл	Ст...	Состояние подавл...

Обозреватель решений

Обозреватель решений — поиск (Ctrl+ж)

- Microsoft.CSharp
- MySql.Data
- System
- System.Core
- System.Data
- System.Data.DataSetExtensions
- System.Deployment
- System.Drawing
- System.Net.Http
- System.Windows.Forms
- System.Xml
- System.Xml.Linq
- images
  - 013\_025\_lock\_padlock\_password\_secure\_pri
  - account-512.png
- App.config
- DB.cs
- loginForm1.cs
  - loginForm1.Designer.cs
  - loginForm1.resx
- MainForm.cs
- Program.cs
  - Program
    - Main(): void

Обозреватель решений Team Explorer — Подключение

Свойства

Активация Windows

Чтобы активировать Windows, перейдите в раздел "Параметры".

```

34     if (userSurnameField.Text == "")
35     {
36     }
37     {
38         MessageBox.Show("Введите фамилию");
39         return;
40     }
41     if (isUserExists())
42         return;
43
44     DB db = new DB();
45     MySqlCommand command = new MySqlCommand("INSERT INTO `user` (`login`, `pass`, `name`, `surname`) VALUES (@login , @pass, @name, @surname)", db.getConnection());
46
47     command.Parameters.Add("@login", MySqlDbType.VarChar).Value = loginField.Text;
48     command.Parameters.Add("@pass", MySqlDbType.VarChar).Value = passField.Text;
49     command.Parameters.Add("@name", MySqlDbType.VarChar).Value = userNameField.Text;
50     command.Parameters.Add("@surname", MySqlDbType.VarChar).Value = userSurnameField.Text;
51
52     db.openConnection();
53
54     if (command.ExecuteNonQuery() == 1)
55         MessageBox.Show("Аккаунт был создан");
56     else
57         MessageBox.Show("Аккаунт не был создан");
58
59     db.closeConnection();
60
61 }
62
63
64 public Boolean isUserExists()
65 {
66     DB db = new DB();
67
68     DataTable table = new DataTable();
69
70     MySqlDataAdapter adapter = new MySqlDataAdapter();
71
72     MySqlCommand command = new MySqlCommand("SELECT * FROM `user` WHERE `login` = @uL", db.getConnection());
73     command.Parameters.Add("@uL", MySqlDbType.VarChar).Value = loginField.Text;
74
75     adapter.SelectCommand = command;
76     adapter.Fill(table);

```

- Microsoft.CSharp
- MySQL.Data
- System
- System.Core
- System.Data
- System.Data.DataSetExtensions
- System.Deployment
- System.Drawing
- System.Net.Http
- System.Windows.Forms
- System.Xml
- System.Xml.Linq
- images
  - 013\_025\_lock\_padlock\_password\_secure\_pri
  - account-512.png
- App.config
- DB.cs
- loginForm1.cs
  - loginForm1.Designer.cs
  - loginForm1.resx
- MainForm.cs
- Program.cs
  - Program
    - Main(): void

Свойства

Обозреватель решений

Свойства

Свойства

Код	Описание	Проект	Файл	Ст...	Состояние подавл...
Список ошибок					

Активация Windows  
Чтобы активировать Windows, перейдите в раздел "Параметры".



```

79
80
81     MessageBox.Show("Такой логин уже есть, введите другой");
82     return true;
83 }
84 else
85     return false;
86
87 }
88
89 private void closeButton_Click(object sender, EventArgs e)
90 {
91     Application.Exit();
92 }
93
94 Point lastPoint;
95 private void panell1_MouseMove(object sender, MouseEventArgs e)
96 {
97     if (e.Button == MouseButtons.Left)
98     {
99         this.Left += e.X - lastPoint.X;
100        this.Top += e.Y - lastPoint.Y;
101    }
102 }
103
104 private void panell1_MouseDown(object sender, MouseEventArgs e)
105 {
106     lastPoint = new Point(e.X, e.Y);
107 }
108
109 private void userNameField_Enter(object sender, EventArgs e)
110 {
111     if (userNameField.Text == "Введите имя")
112     {
113         userNameField.Text = "";
114         userNameField.ForeColor = Color.Gray;
115     }
116 }
117
118 private void userNameField_Leave(object sender, EventArgs e)
119 {
120     if (userNameField.Text == "")
121

```

Код	Описание	Проект	Файл	Ст...	Состояние подавл...
0 Ошибки, 0 Предупреждения, 0 из 21 Сообщения					

- Microsoft.CSharp
- MySQL.Data
- System
- System.Core
- System.Data
- System.Data.DataSetExtensions
- System.Deployment
- System.Drawing
- System.Net.Http
- System.Windows.Forms
- System.Xml
- System.Xml.Linq
- images
  - 013\_025\_lock\_padlock\_password\_secure\_pri
  - account-512.png
- App.config
- DB.cs
- loginForm1.cs
  - loginForm1.Designer.cs
  - loginForm1.resx
- MainForm.cs
- Program.cs
  - Program
    - Main() : void

Активация Windows  
Чтобы активировать Windows, перейдите в раздел "Параметры".

```
магазин
106     lastPoint = new Point(e.X, e.Y);
107
108
109     private void userNameField_Enter(object sender, EventArgs e)
110     {
111         if (userNameField.Text == "Введите имя")
112         {
113             userNameField.Text = "";
114             userNameField.ForeColor = Color.Gray;
115         }
116     }
117
118     private void userNameField_Leave(object sender, EventArgs e)
119     {
120         if (userNameField.Text == "")
121         {
122             userNameField.Text = "Введите имя";
123             userNameField.ForeColor = Color.Gray;
124         }
125     }
126
127
128     private void registerLabel_Click(object sender, EventArgs e)
129     {
130         this.Hide();
131         loginForm1 loginForm1 = new loginForm1();
132         loginForm1.Show();
133     }
134
135
136
137
```

Список ошибок Все решение 0 Ошибки 0 Предупреждения 0 из 21 Сообщения Сборка и IntelliSense Поиск по списку ошибок

Код	Описание	Проект	Файл	Ст...	Состояние подавл...
-----	----------	--------	------	-------	---------------------

Панель элементов  
Поиск по панели эле  
Общие  
В этой группе нет элементов управления. Перетащите элемент в эту область, чтобы добавить его в панель элементов.

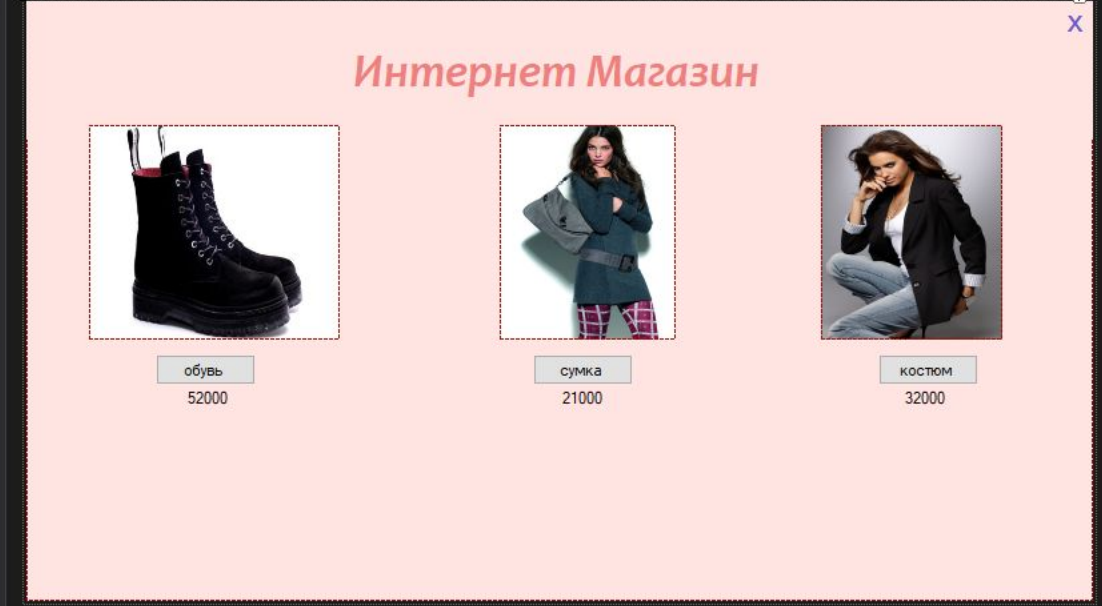
Обозреватель решений  
Обозреватель решений — поиск (Ctrl+ж)

- Microsoft.CSharp
- MySQL.Data
- System
- System.Core
- System.Data
- System.Data.DataSetExtensions
- System.Deployment
- System.Drawing
- System.Net.Http
- System.Windows.Forms
- System.Xml
- System.Xml.Linq
- images
  - 013\_025\_lock\_padlock\_password\_secure\_pri
  - account-512.png
- App.config
- DB.cs
- loginForm1.cs
  - loginForm1.Designer.cs
  - loginForm1.resx
- MainForm.cs
- Program.cs
  - Program
    - Main(): void

Обозреватель решений Team Explorer — Подключение

Свойства

Активация Windows  
Чтобы активировать Windows, перейдите в раздел "Параметры".



Обозреватель решений

Обозреватель решений — поиск (Ctrl+ж)

- Microsoft.CSharp
- MySQL.Data
- System
- System.Core
- System.Data
- System.Data.DataSetExtensions
- System.Deployment
- System.Drawing
- System.Net.Http
- System.Windows.Forms
- System.Xml
- System.Xml.Linq
- images
  - 013\_025\_lock\_padlock\_password\_secure\_pri
  - account-512.png
- App.config
- DB.cs
- loginForm1.cs
  - loginForm1.Designer.cs
  - loginForm1.resx
- MainForm.cs
- Program.cs
- Program
  - Main() : void

Список ошибок

Все решение 0 Ошибки 0 Предупреждения 0 из 21 Сообщения Сборка и IntelliSense

Код	Описание	Проект	Файл	Ст...	Состояние подавл...

Свойства

panel1 System.Windows.Forms.Panel

AccessibleName	
AccessibleRole	Default
AllowDrop	False
Anchor	Top, Left
AutoScroll	False
AutoScrollMargin	0; 0
AutoScrollMinSize	0; 0
AutoSize	False
AutoSizeMode	GrowOnly
BackColor	MistyR
BackgroundImage	(отсутс
BackgroundImageLayout	Tile
BorderStyle	None
BorderStyle	

Активация Windows. Чтобы активировать Windows, пожалуйста, выберите в панели «Свойства» «Показать границы».



```

1  using System;
2  using System.Collections.Generic;
3  using System.ComponentModel;
4  using System.Data;
5  using System.Drawing;
6  using System.Linq;
7  using System.Text;
8  using System.Threading.Tasks;
9  using System.Windows.Forms;
10
11 namespace магазин
12 {
13     public partial class MainForm : Form
14     {
15         public MainForm()
16         {
17             InitializeComponent();
18         }
19
20         private void closeButton_Click(object sender, EventArgs e)
21         {
22             Application.Exit();
23         }
24
25         private void label2_Click(object sender, EventArgs e)
26         {
27
28         }
29     }
30 }
31

```

100% Проблемы не найдены. Стр: 27 Симв: 13 Пробелы CRLF

Список ошибок Все решение 0 Ошибки 0 Предупреждения 0 из 21 Сообщения Сборка и IntelliSense

Код	Описание	Проект	Файл	Ст...	Состояние подавл...

Обозреватель решений

Обозреватель решений — поиск (Ctrl+ж)

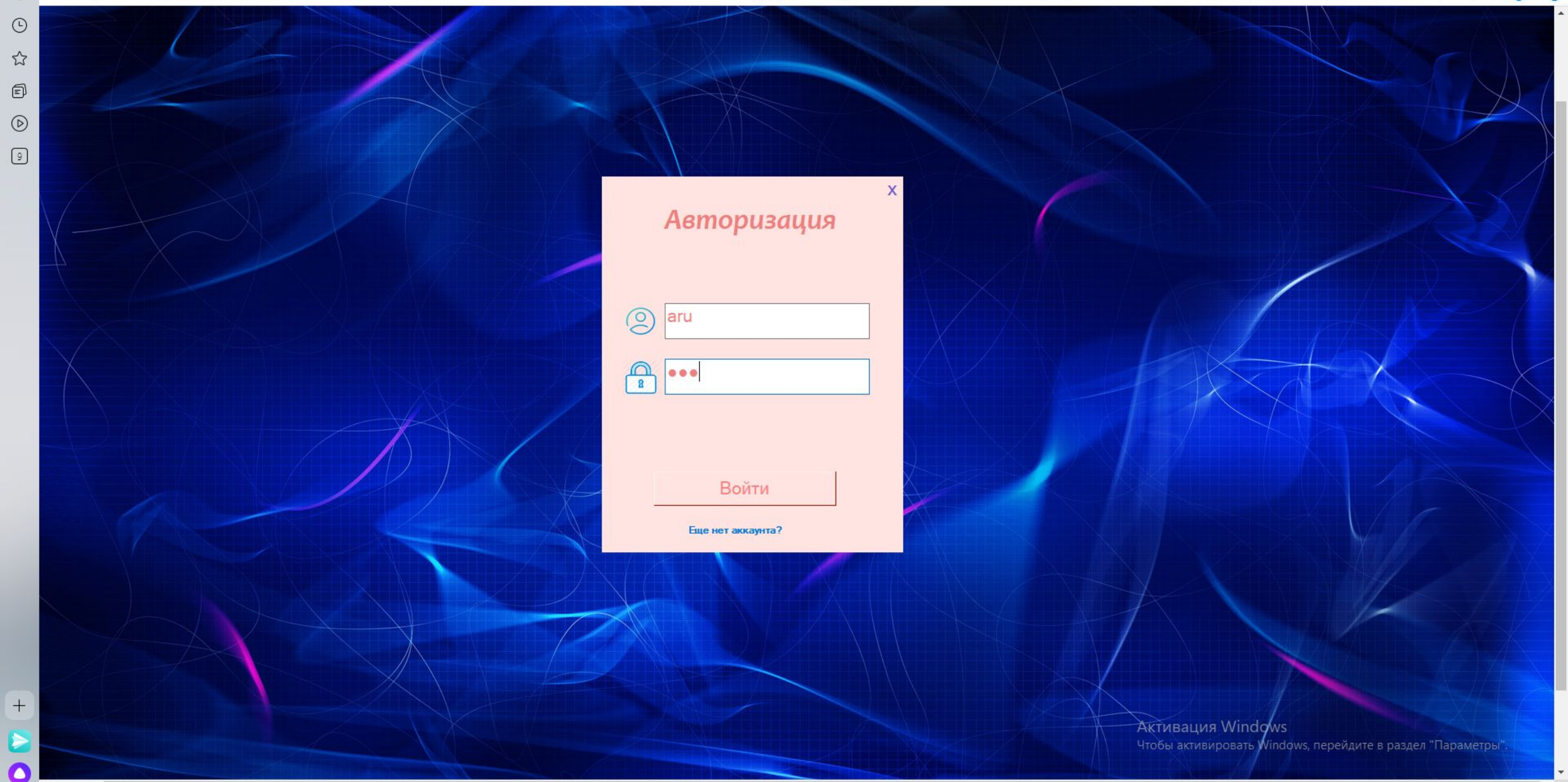
- Microsoft.CSharp
- MySQL.Data
- System
- System.Core
- System.Data
- System.Data.DataSetExtensions
- System.Deployment
- System.Drawing
- System.Net.Http
- System.Windows.Forms
- System.Xml
- System.Xml.Linq
- images
  - 013\_025\_lock\_padlock\_password\_secure\_pri
  - account-512.png
- App.config
- DB.cs
- loginForm1.cs
  - loginForm1.Designer.cs
  - loginForm1.resx
- MainForm.cs
- Program.cs
  - Program
    - Main() : void

Обозреватель решений Team Explorer — Подключение

Свойства

Активация Windows

Чтобы активировать Windows, перейдите в раздел "Параметры".



### Авторизация

**Войти**




[Еще нет аккаунта?](#)

Активация Windows  
Чтобы активировать Windows, перейдите в раздел "Параметры".



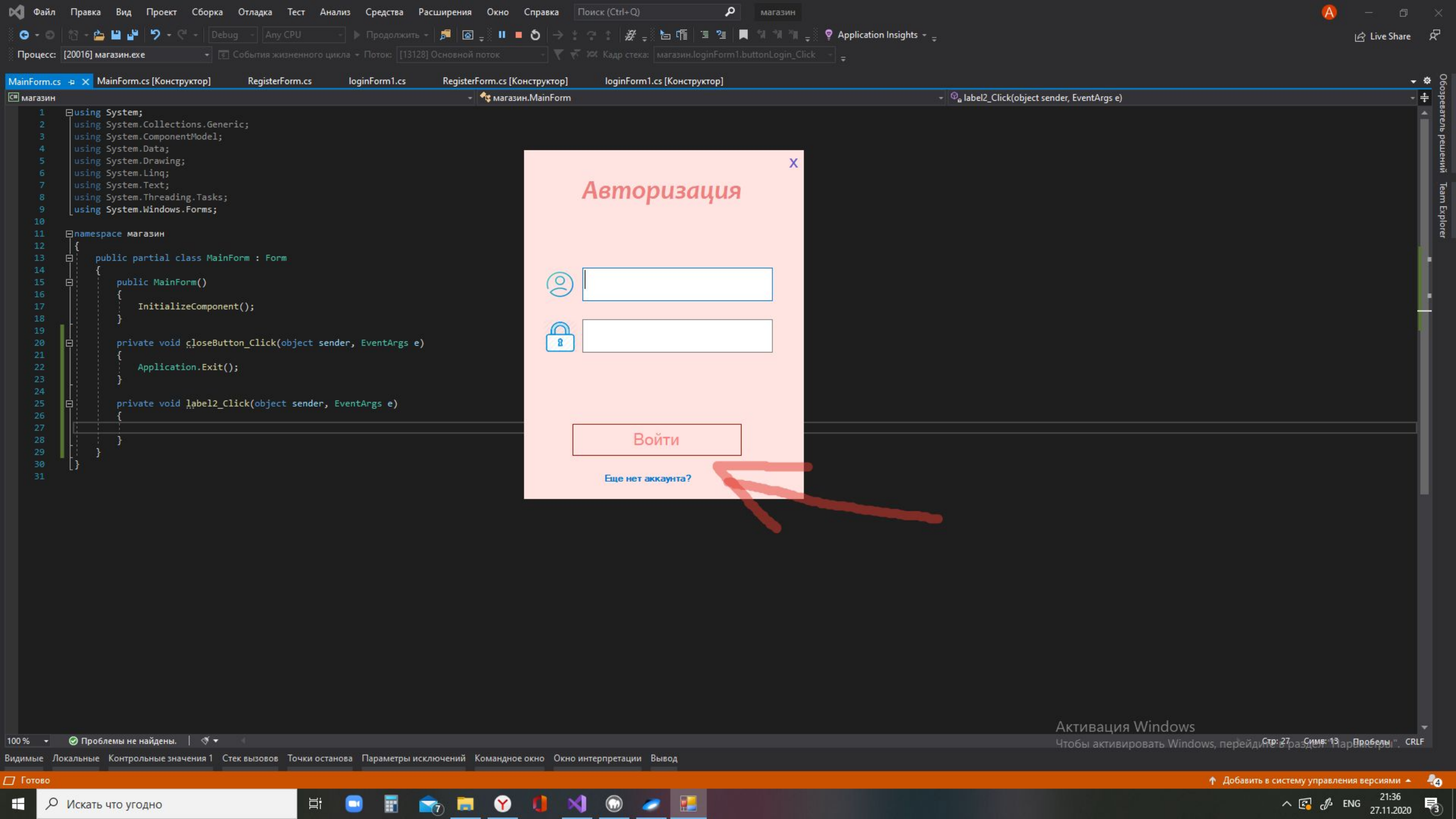


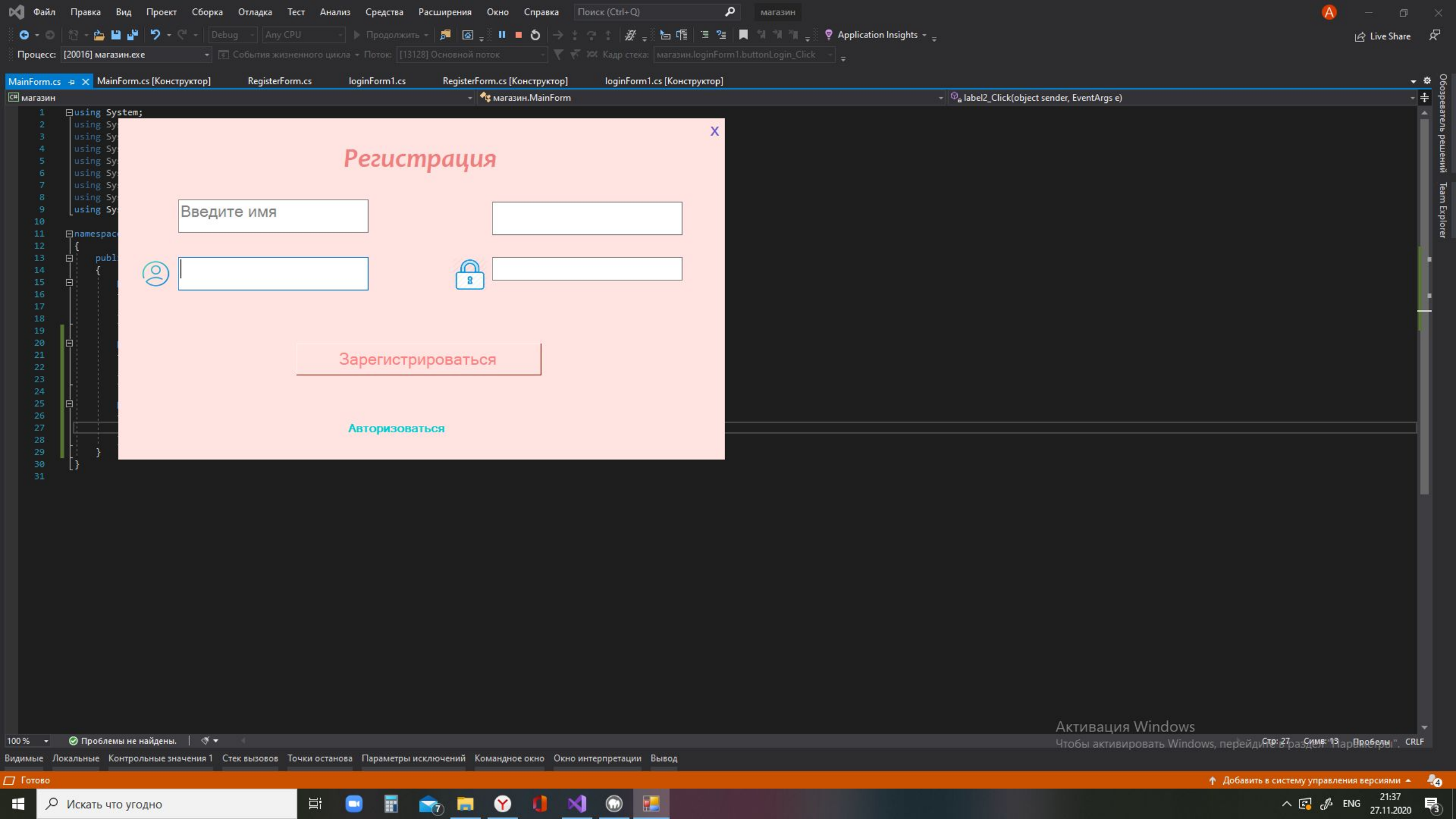
### Интернет Магазин

		
обувь 52000	сумка 21000	костюм 32000

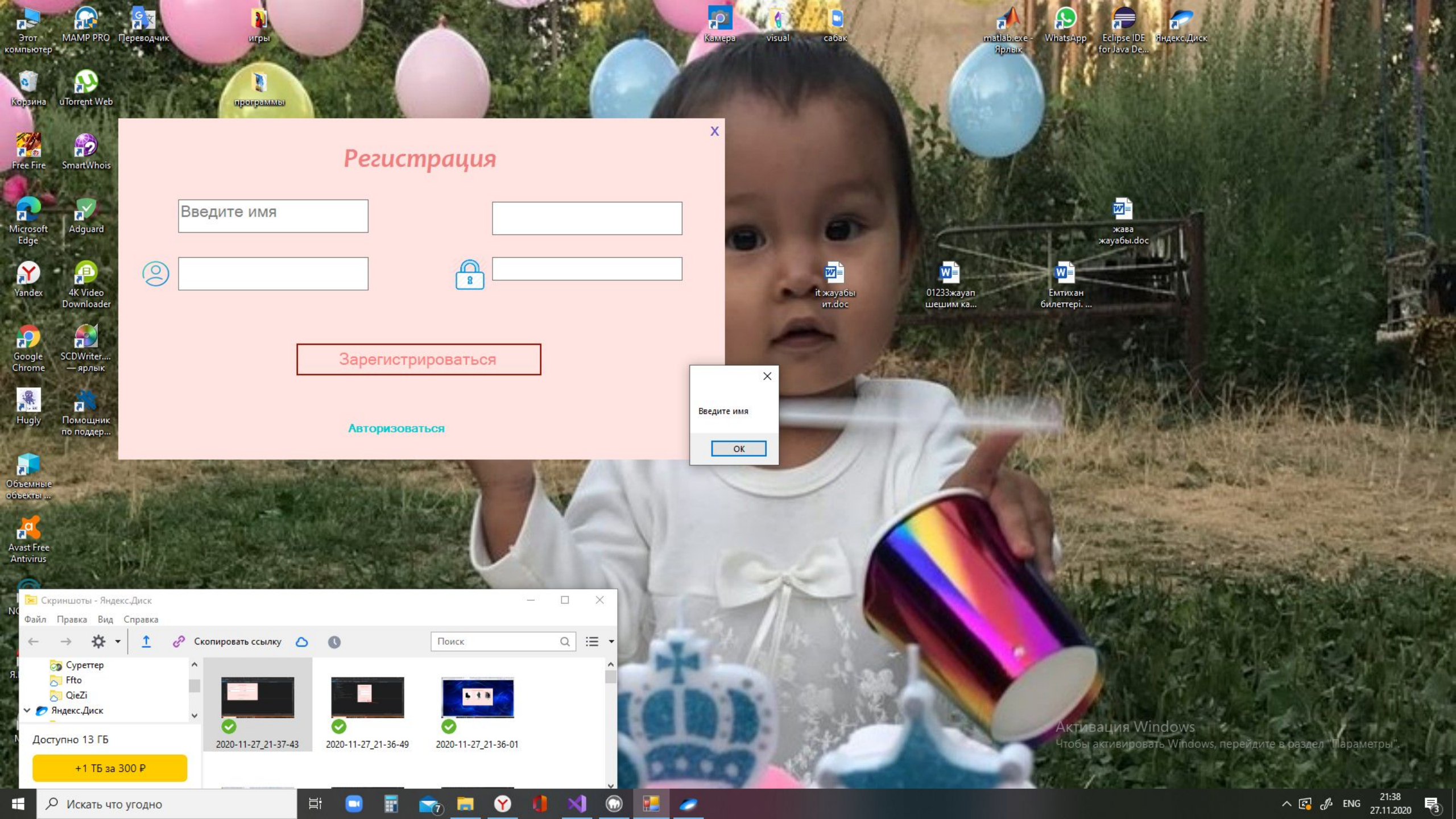
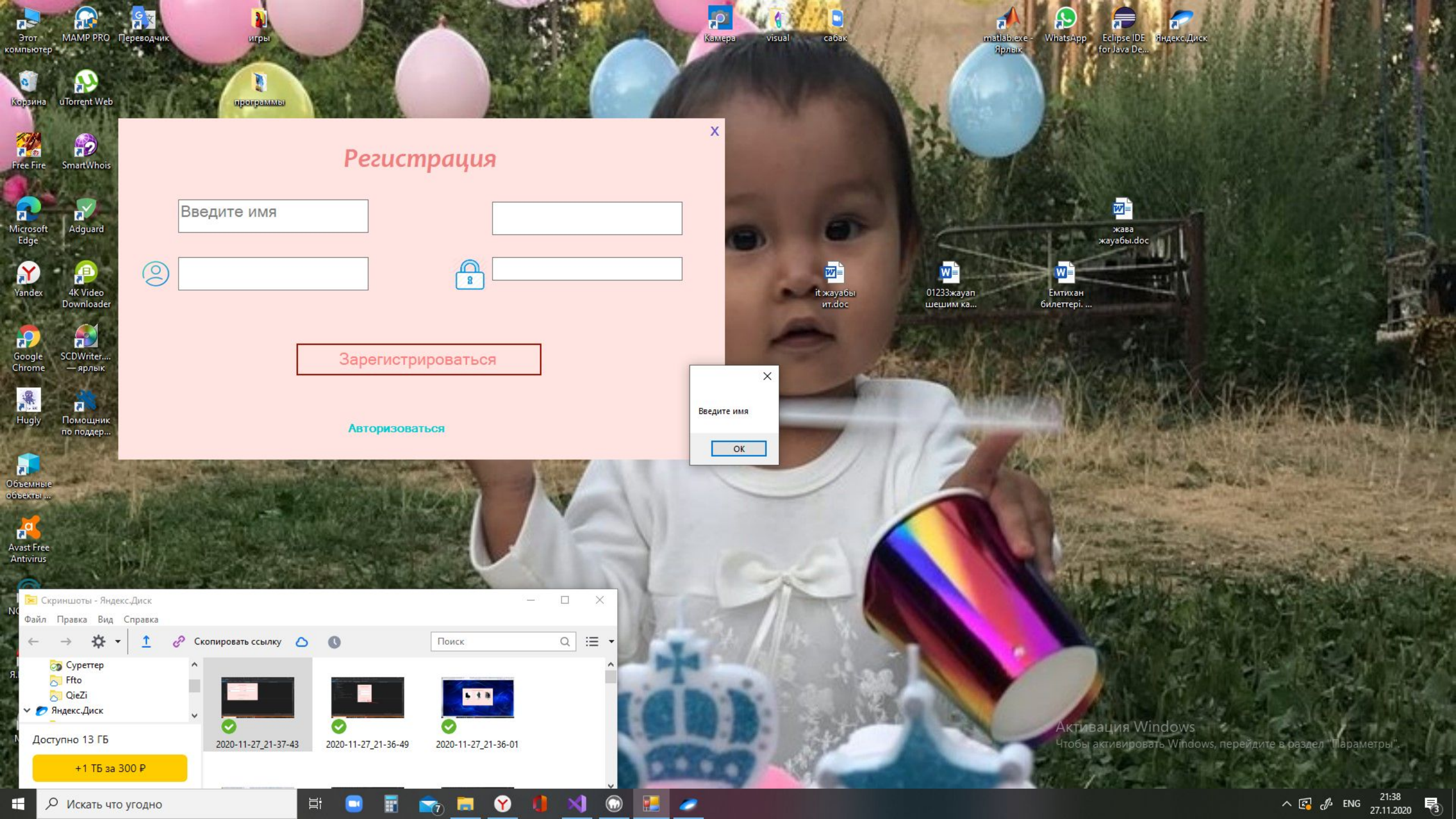
Активация Windows  
Чтобы активировать Windows, перейдите в раздел "Параметры".











## Регистрация

@

🔒

✕

Введите имя

Скриншоты - Яндекс.Диск

Файл Правка Вид Справка

← → ⚙
↑ 🔗 Скопировать ссылку ☁ ⌚
Поиск 🔍

- 📁 Суреттер
- 📁 Ffto
- 📁 QieZi
- 📁 Яндекс.Диск

Доступно 13 ГБ
+1 ТБ за 300 Р

2020-11-27\_21-37-43

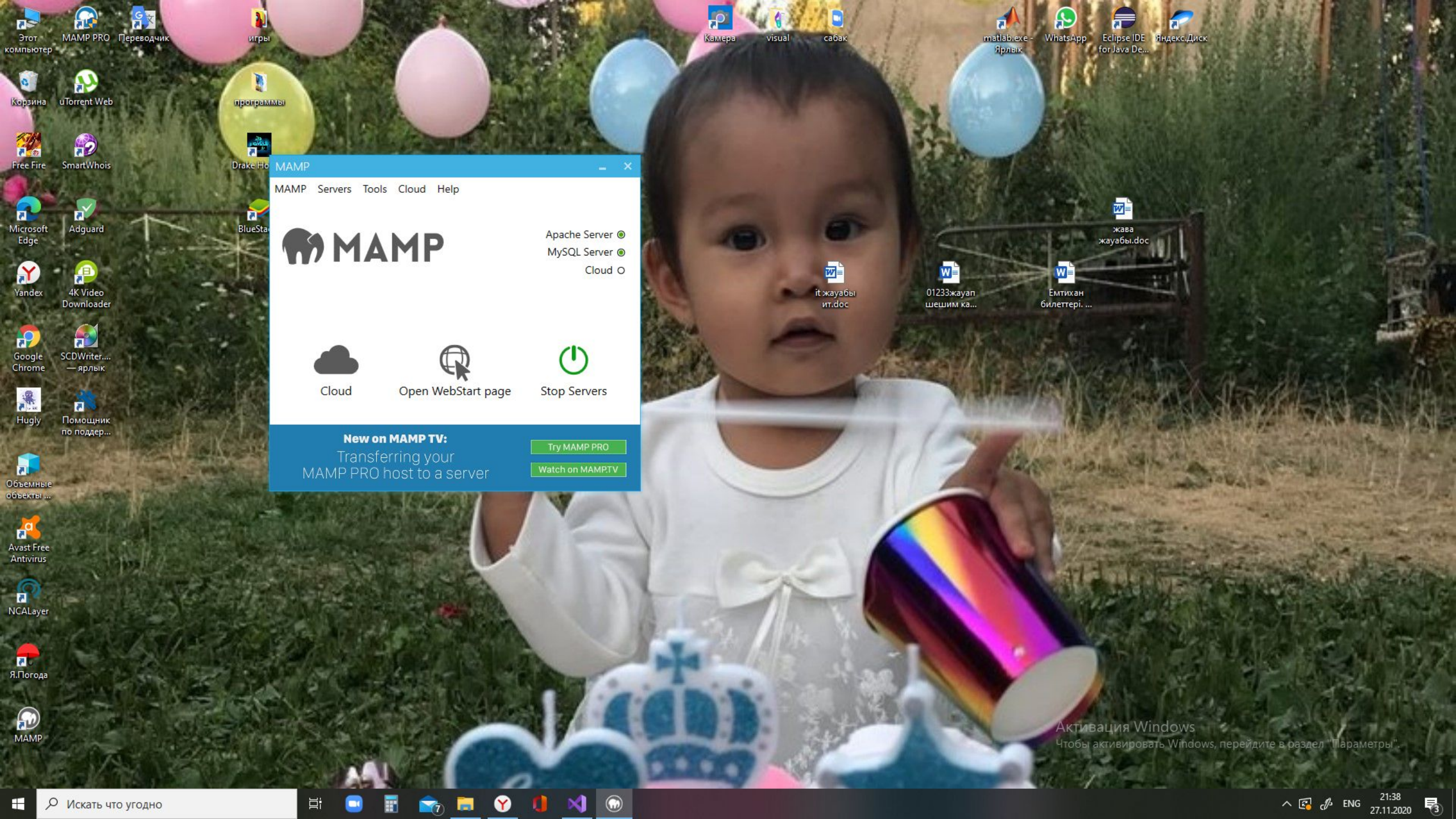
2020-11-27\_21-36-49

2020-11-27\_21-36-01

Активация Windows  
Чтобы активировать Windows, перейдите в раздел "Параметры".

Искать что угодно
21:38 27.11.2020





MAMP

MAMP Servers Tools Cloud Help

**MAMP**

Apache Server    
 MySQL Server    
 Cloud

Cloud  Open WebStart page  Stop Servers

**New on MAMP TV:**  
 Transferring your MAMP PRO host to a server

[Try MAMP PRO](#) [Watch on MAMPTV](#)

Активация Windows  
 Чтобы активировать Windows, перейдите в раздел "Параметры".



**phpMyAdmin**

Сервер: localhost:3306 » База данных: magazin » Таблица: user

Обзор Структура SQL Поиск Вставить Экспорт Импорт Привилегии Ещё

✓ Отображение строк 0 - 2 (3 всего, Запрос занял 0,0005 сек.)

```
SELECT * FROM `user`
```

Профилирование [Построчное редактирование] [Изменить] [Анализ SQL запроса] [Создать PHP-код] [Обновить]

Показать все | Количество строк: 25 | Фильтровать строки: Поиск в таблице | Сортировать по индексу: Ни

+ Параметры

	id	login	pass	name	surname
<input type="checkbox"/> Изменить Копировать Удалить	1	admin	123		
<input type="checkbox"/> Изменить Копировать Удалить	2	aru	123	aru	aru
<input type="checkbox"/> Изменить Копировать Удалить	3	bob	123	bob	Marley

Отметить все | С отмеченными: Изменить Копировать Удалить Экспорт

Показать все | Количество строк: 25 | Фильтровать строки: Поиск в таблице | Сортировать по индексу: Ни

Использование результатов запроса

Печать В буфер обмена Экспорт Отобразить график Создать представление

Консоль

Активация Windows  
Чтобы активировать Windows, перейдите в раздел "Параметры".





Download now!

## PHP

phpinfo shows the current configuration of PHP.

## MySQL

MySQL can be administered with [phpMyAdmin](#).

To connect to the MySQL server from your own scripts use the following connection parameters:

Host	localhost
Port	3306
User	root
Password	root

## Examples

- PHP <= 5.5.x
- PHP >= 5.6.x
- Python
- Perl

```
$user = 'root';
$password = 'root';
$db = 'inventory';
$host = 'localhost';
$port = 3306;

$link = mysql_connect(
    "$host:$port",
    $user,
    $password
);
$db_selected = mysql_select_db(
    $db,
    $link
);
```

## MAMP Version

4.2.0 → Your version is up-to-date.

## News

### MAMP & MAMP PRO 4.1.1 out now

- February, 2017 – **Version 4.1.1 is out now - comes with German localization**
- Added german localisation
  - Initial TouchBar support on MacBook Pro 2016
  - Automatically deleting a database when deleting a host fixed
  - Some functions can now only be used if the active servers are using the current configuration
  - Solved PHP 7.1 configuration quirks

- New components:
- MySQL 5.6.35
  - PHP 5.6.29, 5.6.30, 7.0.14, 7.0.15 & 7.1.1
  - Python 2.7.13
  - libpng 1.6.27
  - phpMyAdmin 4.6.5.2
  - curl 7.52.1

### Happy New Year! MAMP & MAMP PRO 4.1 has just been released

- January, 2017 – **Happy New Year! MAMP & MAMP PRO Version 4.1 is out now**
- Exposed Memcached (the distributed memory object caching system) settings in the GUI
  - Certificate chain files no longer need to have .key as a file type
  - The application starts considerably faster
  - Better server status detection
  - Dragging & dropping assets to the sidebar does now work
  - Dragging & dropping a file to a source text automatically inserts a link or path
  - Text selection is preserved when switching files
  - Template editor now uses the font and color settings from the Font & Colors section
  - The color for placeholders in template files can now be customized

Активация Windows. Чтобы активировать Windows, перейдите в раздел "Параметры".

- Алдымен авторизациядан өтіп интернет дүкеннен кез келген киімдерді заказ етуге болады
- Авторизациядан өткен адамдар SQL SERVER де сақталып қалады
- Егер авторизацияланған болмаса еше нет аккаунта басып регистрация жасауға болады





**НАЗАРЛАРЫҢЫЗГА  
РАҚМЕТ!**

