



Инструкция по оформлению доставки товаров на платформу Бауцентр Рус г. Пушкино



1.	Реквизиты. График работы РЦ Пушкино	3
2.	Контакты сотрудников Складского оператора	4
3.	Схема проезда к РЦ Пушкино	7
4.	Правила нахождения на РЦ	9
5.	Требования к Транспортным средствам	11
6.	Работа с web-порталом	
1)	Общие условия работы с порталом	14
2)	Вход на портал	15
3)	Создание заявки	16
4)	Внесение изменений в созданную заявку на доставку	27
5)	Отмена заявки	28
6)	Описание статусов заявок для поставщика	29
7)	Печать маркировочных листов	30
8)	Требования к комплектности документов	33
9)	Классификация типоразмера паллет	34
10)	Пример маркировочного листа для комплекта документов	35
11)	Требования к маркировке	39
12)	Печатная форма содержимого по заявке	40
7.	Требования к упаковке	43
8.	Основания в отказе приема груза на РЦ	44
9.	Документы оформляемые РЦ при приеме груза	45
10.	Образец правильного оформления ТТН	46
11.	Образец правильного оформления ТрН	48

Адрес РЦ логистического провайдера

Россия, Московская область, г. Пушкино, ул. Пушкинское поле, владение 10, корпус 1.

График работы РЦ

Ежедневно, Круглосуточно.

Если у вас возникли вопросы:

- По работе в Портале
- Опозданий ТС на разгрузку
- Простоев ТС на территории РЦ
- Отсутствию заказанного пропуска на территорию РЦ
- Некорректно оформленных первичных документов
- Переноса срока доставки

Вам необходимо обратиться:

Вопросы транспортного обслуживания погрузку/разгрузку, подготовка документов по транспорту. Запись на портал

Диспетчерская служба

+7(4822)782313 доб. (5300)

wmsman2@logopark.tver.ru

Если у вас возникли вопросы:

- По качеству осуществления погрузо-разгрузочных работ
- По нарушению временных интервалов выгрузки
- Согласованию вопросов приемки/отказа в приемке несоответствующих Грузов

Вам необходимо обратиться к начальнику участка:

Вопросы текущей работы склада, статус набора товара и подготовки заказов (начальники смен).	Начальник смены	+7(4822)782313 доб. (5301)	supervisor@logopark.tver.ru
---	-----------------	----------------------------	--

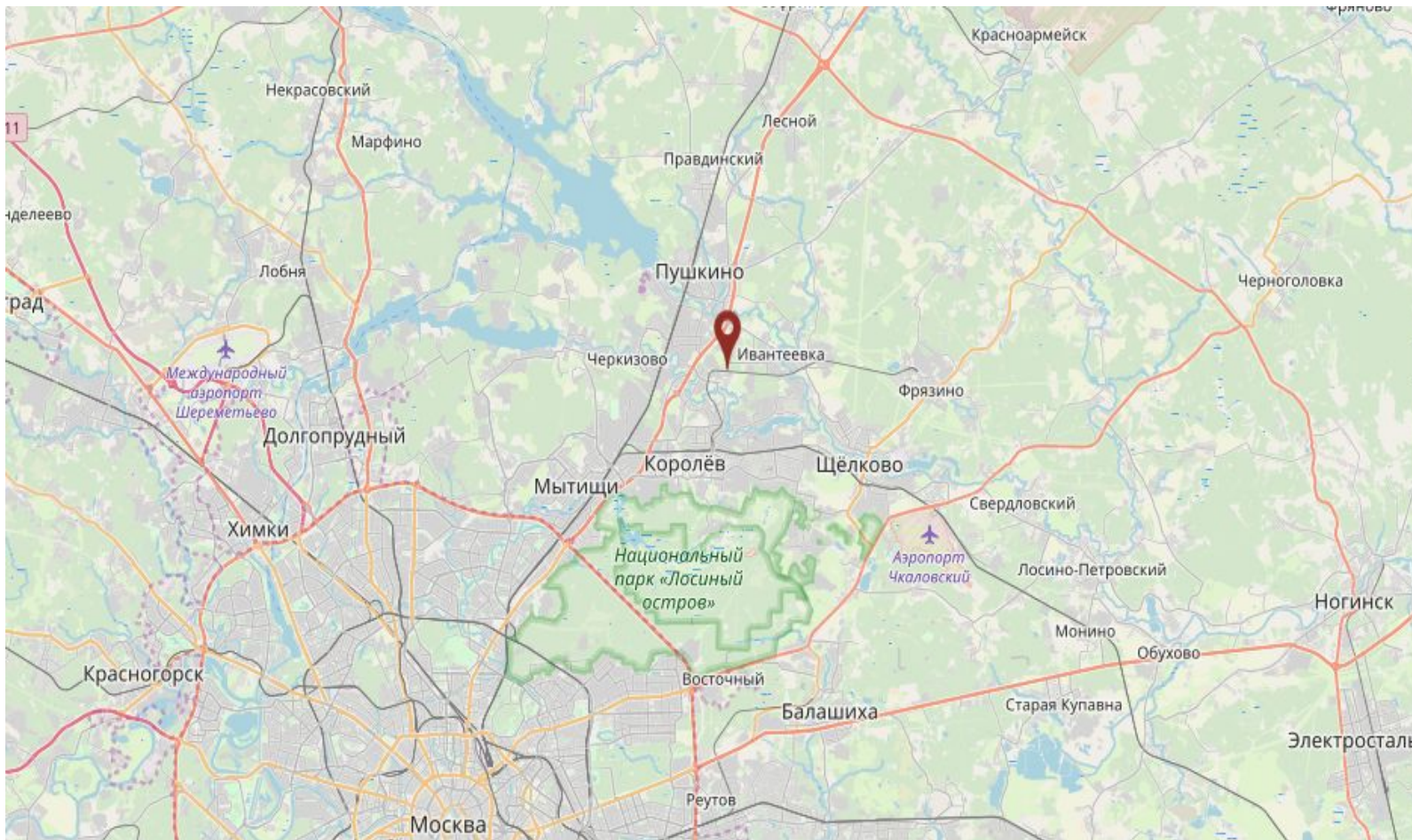
Если у вас возникли вопросы:

- По решению претензионных требований полученных Вами от магазинов
- Если наши сотрудники не смогли Вам помочь

Вам необходимо обратиться:

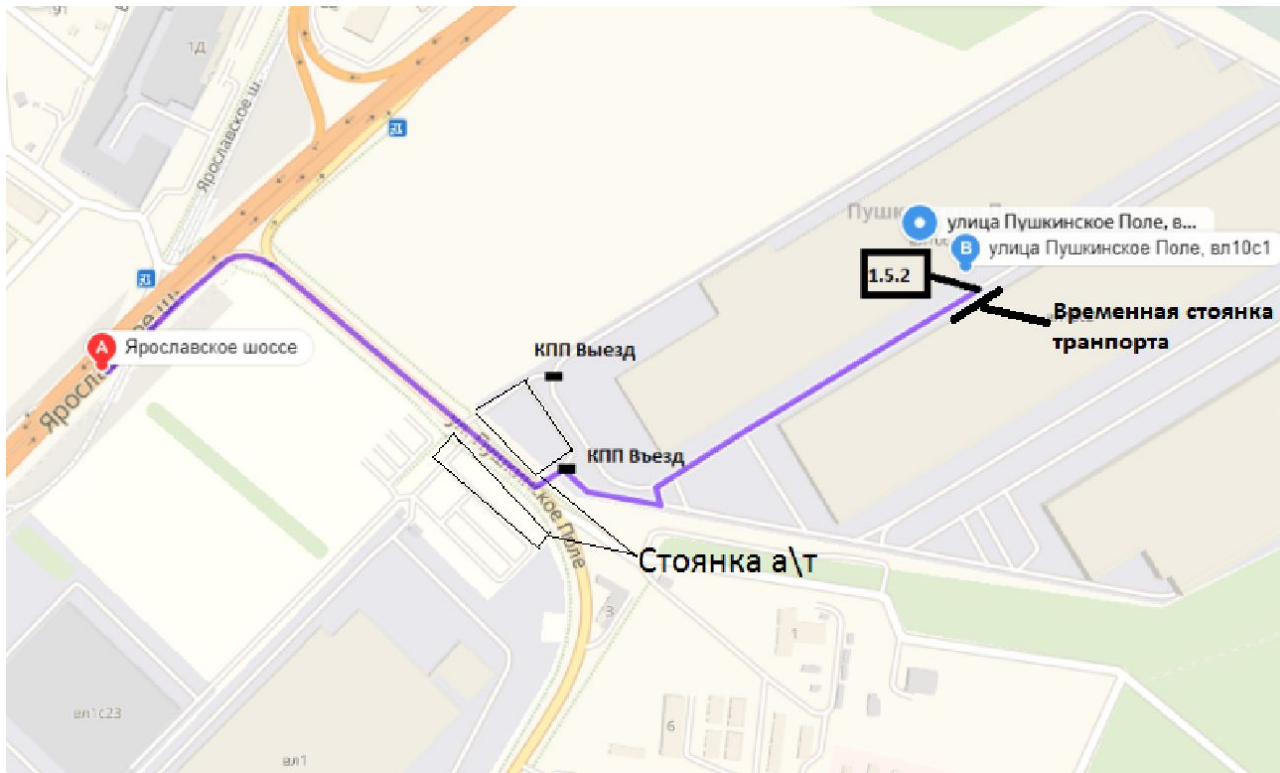
Руководитель складского комплекса Пушкино	Пантюхов Антон	+7(4822)782313 доб. (5302)	apantuyhov@logopark.tver.ru
Управляющий директор	Кочеткова Екатерина	8 968 626 24 44	Kochetkova75@mail.ru

Схема проезда к РЦ Пушкино



Российская Федерация, Московская область, г. Пушкино, ул. Пушкинское поле, вл. 10. строение 1.

Схема проезда к РЦ Пушкино



Координаты для навигатора
55.979436,37.871429

ВНИМАНИЕ! ТС прибывшие ранее заявленного временного окна на территорию РЦ пропускаются за 40 минут до начала временного окна.

Просьба использовать близлежащие стоянки для а\т.

- Водитель подъезжает к КПП. Для получения пропуска водитель должен иметь при себе: **водительское удостоверение и техпаспорт на ТС.**
- Водитель заходит в помещение КПП, сообщает сотруднику охраны, что везет груз в ЗАО «Складской оператор», получает пропуск на территорию (нужно поставить на лобовое стекло ТС). Водитель заезжает на территорию логопарка.
- Водитель на территории логопарка обязан соблюдать скоростной режим не более 20 км/час. Движение осуществлять только с включенным ближним светом.
- Водитель согласно схемы подъезжает к зданию № 1. Оставляет ТС на временной стоянке, берет полный комплект сопроводительных документов, пропуск полученный на проходной и следует в диспетчерскую, дверь 1.5.2, «Складского оператора».
- Водитель регистрируется в диспетчерской, получает номер ворот.
- Товар для Бауцентр Рус должен быть доступен к разгрузке к моменту постановки ТС на выгрузку. В случае, если при постановке на ворота товар Бауцентр Рус будет заставлен товаром для других грузополучателей в выгрузке будет отказано.
- Сотрудник склада открывает погрузо-разгрузочные ворота в присутствии водителя, сдающего Товар, сверяет фактический номер пломбы с указанным в документах, после этого водитель удаляет пломбы с ТС.
- Водитель открывает ТС и устанавливает ТС к погрузо-разгрузочным воротам. Далее водитель следует на территорию склада, дверь 1.5.2 для сдачи груза Складскому оператору. При входе на склад регистрируется в журнале охраны и вместе с кладовщиком производит сдачу товара на складе.
- После окончания приемки ТМЦ водитель направляется в диспетчерскую, забирает свои экземпляры документов и пропуск с печатью Складского оператора. Пропуск водитель обязан сдать на посту КПП при выезде.
- **После завершения выгрузки и получения документов, водитель обязан покинуть территорию терминала.**

При нахождении на территории РЦ строго запрещается:

- Передавать свой пропуск третьим лицам.
- Провозить и проносить на территорию РЦ огнестрельное и холодное оружие, боеприпасы, взрывчатые материалы, взрывоопасные предметы, сильно действующие ядовитые, радиоактивные, наркотические и психотропные вещества, алкогольные напитки и другие спиртосодержащие жидкости.
- Производить кино-, фото- или видеосъемку, за исключением кино-, фото- или видеосъемку в кузове ТС для выявления нарушений технологий погрузо-разгрузочных работ, повлекших повреждение груза.
- Проводить (провозить) с собой на территорию РЦ детей.
- Распивать на территории РЦ алкогольные напитки и принимать наркотические вещества.
- Справлять физиологические потребности (испражнение мочевого пузыря, кишечника) в неустановленных местах.
- Курить в неустановленных местах, разжигать костры, пользоваться источниками открытого пламени. Парковать ТС вне установленных зон.
- Без оформления соответствующих документов вывозить с территории РЦ товарно-материальные ценности.
- Заправлять горючим ТС на территории РЦ.
- Осуществлять ремонтные и помывочные работы ТС.
- Перегораживать проезды на территории РЦ и аварийные выезды.
- Допускать высказывания и действия, которые могут быть расценены как оскорбляющие и унижающие человеческое достоинство.

Требования к Транспортным средствам

На территорию СК Пушкино допускаются только водители и сопровождающие груз лица, участвующие в проведении погрузочно-разгрузочных работ. Лица, не указанные в доверенности на получение/сдачу товара, на территорию склада не допускаются.

Водители и сопровождающие лица обязательно должны иметь при себе документ удостоверяющий личность.

Водители и сопровождающие их лица, с признаками алкогольного или наркотического опьянения, на территорию склада не допускаются.

Водитель должен иметь свидетельство о регистрации ТС, свидетельство о регистрации п/прицепа и другие необходимые документы, установленные законодательством РФ.

При поставках/отгрузках товара на/с РЦ в Пушкино необходимо использовать транспортные средства

(ТС), которые соответствуют всем, ниже перечисленным требованиям: Все оборудование ТС должно находиться в рабочем состоянии (в том числе холодильно-отопительная установка).

1. быть технически исправными, прошедшими технический осмотр;
2. быть оснащены грязезащитными клапанами и брызговиками.
3. иметь прочные крепления контейнера к шасси.
4. кузов транспортного средства должен быть пригодном для перевозки грузов, чистым, без посторонних запахов и предметов (пример на фото).
5. иметь надежный крепкий пол, позволяющий производить механизированную выгрузку/погрузку вилочным погрузчиком. Недопустим неровный пол, с жестко незакрепленным настилом. Пол должен обеспечивать свободное, безопасное и беспрепятственное перемещение механизированных вилочных погрузчиков.

6.



Требования к Транспортным средствам

6. иметь целые пломбы, номера которых должны соответствовать данным указанным в транспортной накладной. При использовании пломбировочных тросов, тросы не должны иметь разрывов места соединений и должны оканчиваться металлическими наконечниками, наконечники должны быть опломбированы. Номера пломб в местах соединений троса также должны быть указаны в транспортной накладной. Трос должен быть продетым через все ушки борта прицепа, хорошо натянут по периметру п/прицепа.
7. иметь целый тент. Если есть заплатки на тенте размером менее, чем 20х30см, то они должны быть либо зашиты вручную, либо заклеены клеем. Если заплатки на тенте размером более чем 20х30см, то они должны быть приварены к тенту или пришиты машинным способом. Категорически запрещается наличие заплаток на тенте, сделанных в виде скотча.



8. обязательно иметь отбойники (защитный демпфер) для ограничения постановки, а/м под загрузку.
10. оборудована двумя противооткатными устройствами (башмаками), они могут быть не только металлические, но и пластиковые
11. иметь внутреннюю высота полуприцепа транспортного не более **2,9** м; внутреннюю ширину не более **2,5** м.; внутреннюю длину не более **16,4** м.
12. иметь высоту от земли до погрузочной платформы от **0,8** до **1,20** м.
13. не иметь наличие крюков/рогов на концах контейнеровоза, т.к. из-за них мостик (аппарель) не ложится на положенные 10 см в контейнер и крюками повреждаются козырьки мостиков при подъезде контейнеровозов.



При ненадлежащем исполнении настоящих правил, водителю может быть ОТКАЗАНО в проведении погрузочно-разгрузочных работ.

Грузы от поставщиков компании Бауцентр Рус принимаются: Ежедневно, круглосуточно.

Для обеспечения равномерного грузопотока и эффективного использования ресурсов в течении суток, время приема разделено на портале. Просьба записываться во временные окна доступные для Вас по информации диспетчера Провайдера.

При регистрации времени доставки груза на РЦ, необходимо выбирать начало временного интервала! (например: ТС прибудет в интервал с 10:00- 11:00. Необходимо выбрать время 10:00. Если с 11:00-13:00 выбирайте время с 11:00)

Водитель Поставщика должен подать документы в диспетчерскую не позднее, чем за 30 минут до начала подтвержденного временного окна. Пример: Если поставщик записан на интервал 9.00 – 10.00, водитель подает документы не позднее 8.30!

В этом случае РЦ Складского оператора гарантирует разгрузку **в подтвержденное временное окно.**

Поставщик уведомляет РЦ о доставке Товара и ее деталях путем размещения Заявки на доставку на web портале, не позднее, чем 14 ч. 00 мин последнего рабочего дня, предшествующего дню доставки.

Информация в заявке на доставку должна быть достоверной, а именно:

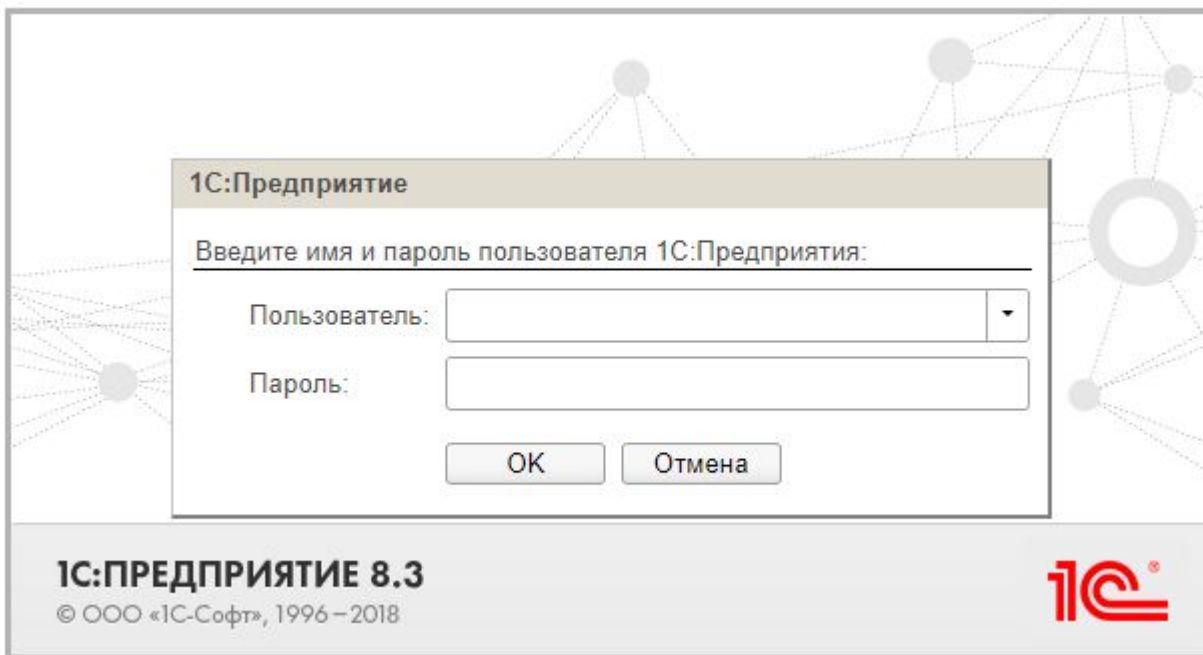
- В заявке должно быть указано:
номер транспортного средства, тип транспортного средства, марка транспортного средства;
общее количество грузовых мест типа паллет/короб, количество грузовых мест типа паллет
в разрезе габаритности паллет, вес груза, объем груза;
особые условия доставки (температурный режим, класс опасности и т.п.);
номер документа на поставку ТОРГ-12 (для каждого заказа уникальный), дата ТОРГ-12,
номер счета-фактуры, дата счета-фактуры или номер УПД, дата УПД;
номер ТрН или ТТН, дата ТрН или ТТН, стоимость товара по ТОРГ-12;
либо дата и временное окно доставки.
- **Выбирать время доставки, вносить корректировки по количеству грузовых мест и их габаритам в заявку на доставку на следующие сутки возможно строго до 14.00 текущего рабочего дня.**
- Одна доставка (заказы от одного поставщика в один магазин) не должна превышать 32 стандартных паллетоместа (паллета коэффициента 1). **В случае превышения необходимо уведомить специалиста по логистике Бауцентр Рус и разделить заказ на покупку на несколько для корректного оформления Доставки.**
- **Вес одной доставки не должен превышать 20т.**
- Если в доставке для одного ТЦ присутствует несколько заказов, то они могут быть внесены в одну строку в соответствии с правилами регистрации паллет с несколькими заказами (см. следующий лист)
- **Один заказ магазина нельзя добавлять в разные заявки на доставку.**

Печать маркировочных листов допускается только с WEB портала !!!

Для того, чтобы попасть в рабочую область web портала необходимо в адресной строке интернет браузера (Internet Explorer, Google Chrome, Opera) набрать адрес портала:
http://109.194.79.192/BAU/ru_RU/

Каждому поставщику перед оформлением заявок присваивается уникальный логин и пароль.

Логин и пароль поставщик получает от ответственного специалиста отдела поставок Бауцентр Рус перед первой поставкой.



1С:Предприятие


Введите имя и пароль пользователя 1С:Предприятия:

Пользователь:

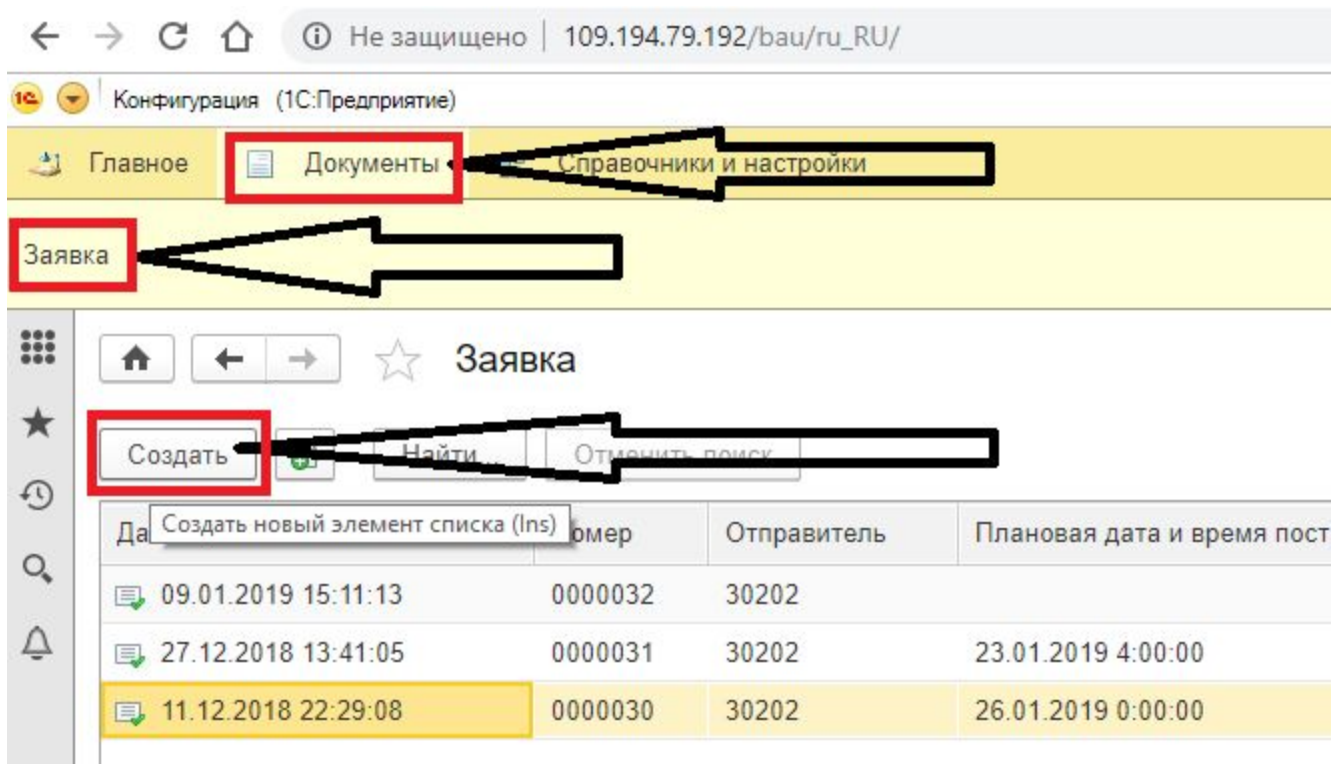
Пароль:

OK Отмена

1С:ПРЕДПРИЯТИЕ 8.3
© ООО «1С-Софт», 1996–2018



После регистрации на WEB Портале открываете окно «Документы». Для создания заявки на поставку, необходимо зайти в меню «Заявка», и нажать на кнопку «Создать»

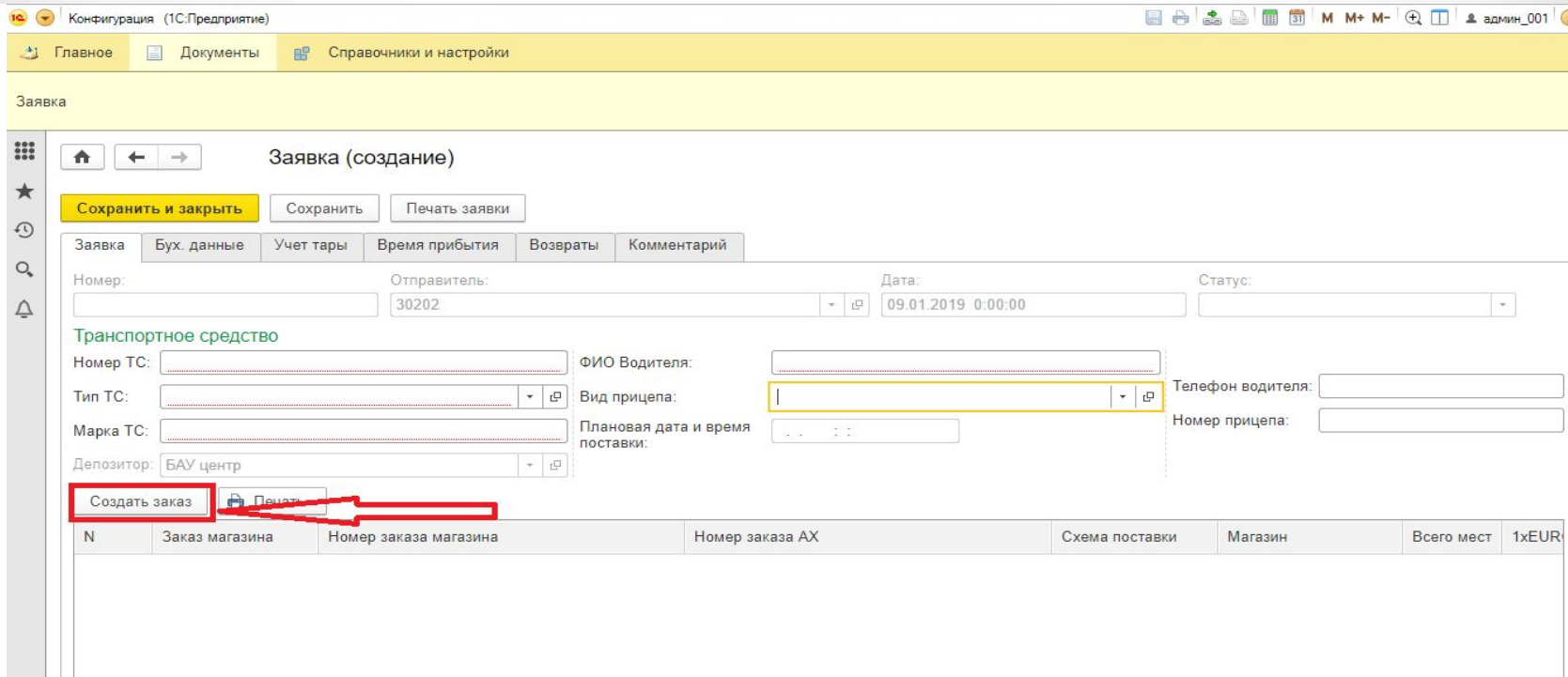


The screenshot shows a web browser window with the URL 109.194.79.192/bau/ru_RU/. The page title is 'Конфигурация (1С:Предприятие)'. The main navigation bar includes 'Главное', 'Документы', and 'Справочники и настройки'. The 'Документы' menu is highlighted with a red box, and an arrow points to the 'Заявка' sub-menu, which is also highlighted with a red box. Below the navigation bar, the 'Заявка' page is displayed with a 'Создать' button highlighted in a red box. A tooltip for the 'Создать' button reads 'Создать новый элемент списка (Ins)'. Below the button is a table with the following data:

Дата	Время	Номер	Отправитель	Плановая дата и время пост
09.01.2019	15:11:13	0000032	30202	
27.12.2018	13:41:05	0000031	30202	23.01.2019 4:00:00
11.12.2018	22:29:08	0000030	30202	26.01.2019 0:00:00

Обращаем Ваше внимание на то, что не допускается регистрация одной заявки на несколько ТС

Для каждого ТС оформляется отдельная заявка на доставку!!!



Конфигурация (1С:Предприятие)

Главное | Документы | Справочники и настройки

Заявка

Заявка (создание)

Сохранить и закрыть | Сохранить | Печать заявки

Заявка | Бух. данные | Учет тары | Время прибытия | Возвраты | Комментарий

Номер: Отправитель: 30202 Дата: 09.01.2019 0:00:00 Статус:

Транспортное средство

Номер ТС: ФИО Водителя:

Тип ТС: Вид прицепа: Телефон водителя:

Марка ТС: Плановая дата и время поставки: Номер прицепа:

Депозитор: БАУ центр

Создать заказ | Печать

N	Заказ магазина	Номер заказа магазина	Номер заказа AX	Схема поставки	Магазин	Всего мест	1xEUR

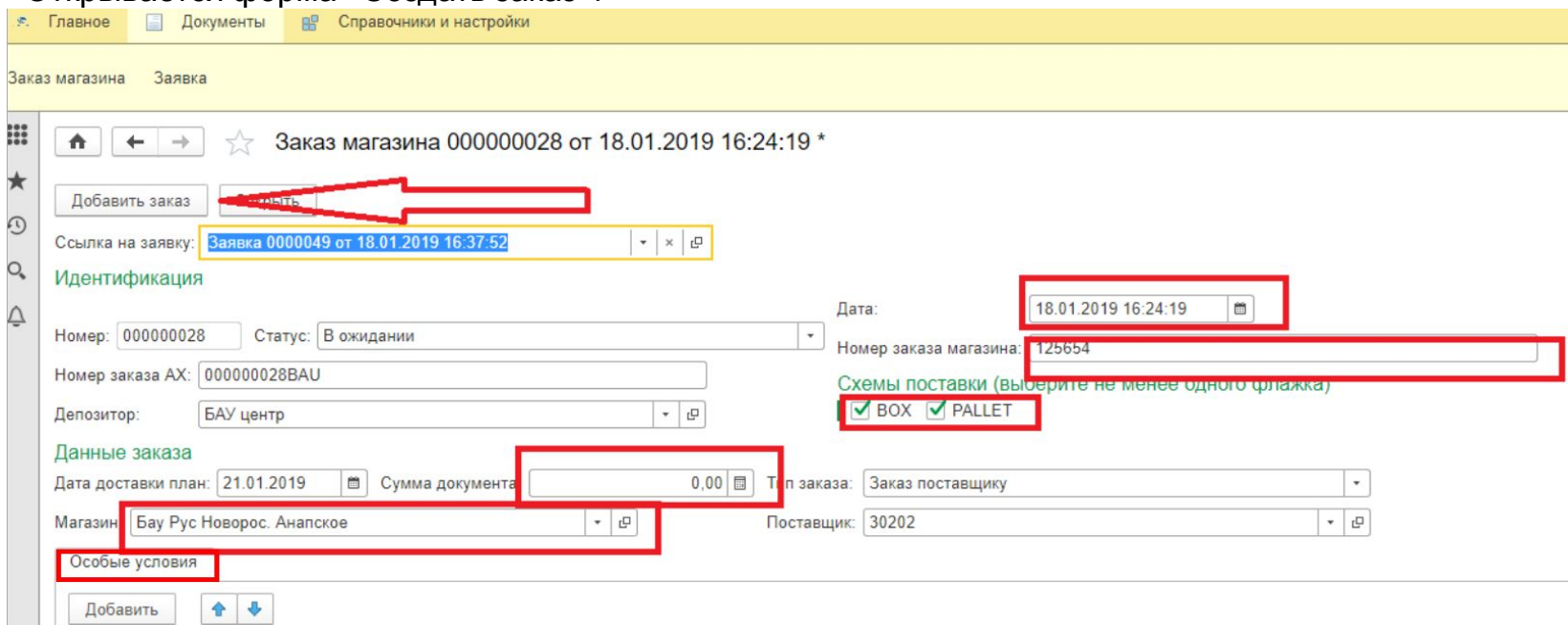
Форма состоит из шапки документа и табличной части.

В шапке заполняются данные о транспортном средстве на котором планируется осуществить поставку заказов на РЦ. В табличную часть добавляются сами заказы магазинов.

Поля «Номер ТС», «ФИО Водителя», «Марка ТС», «Телефон водителя» обязательны для заполнения и вводятся в ручную. Поля «Тип ТС», «Вид прицепа» обязательны для заполнения и вводятся через выбор. Поля «номер», «дата» и «статус» заполняются автоматически. Поле «плановая дата и время поставки» заполнять не требуется. Поле заполняется автоматически после заполнения данных во вкладке «время прибытия».

Далее нажимаем кнопку создать, чтобы перейти в следующее меню:

Открывается форма «Создать заказ».



Главное | Документы | Справочники и настройки

Заказ магазина | Заявка

Заявка 000000028 от 18.01.2019 16:24:19 *

Добавить заказ

Ссылка на заявку: Заявка 0000049 от 18.01.2019 16:37:52

Идентификация

Номер: 000000028 | Статус: В ожидании | Дата: 18.01.2019 16:24:19

Номер заказа AX: 000000028BAU | Номер заказа магазина: 125654

Депозитор: БАУ центр | Схемы поставки (выберите не менее одного флажка): BOX PALLET

Данные заказа

Дата доставки план: 21.01.2019 | Сумма документа: 0,00 | Тип заказа: Заказ поставщику

Магазин: Бау Рус Новорос. Анапское | Поставщик: 30202

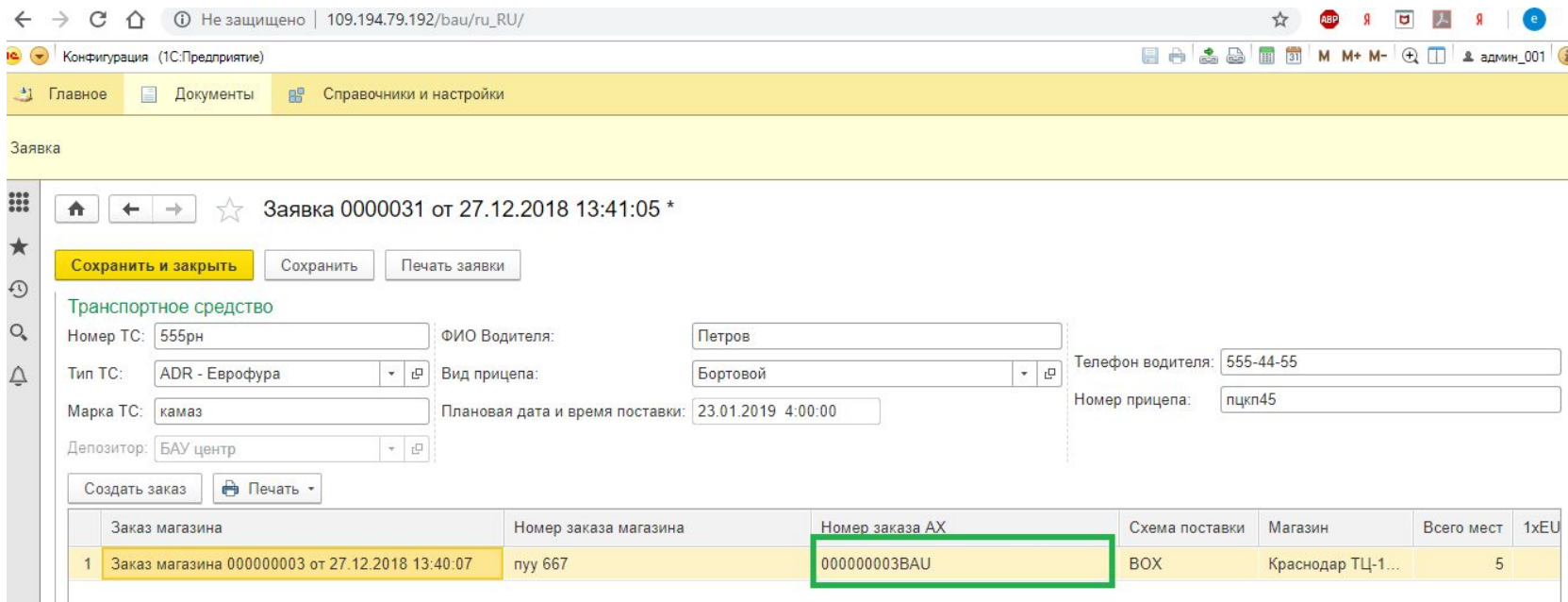
Особые условия

Добавить

Открывается форма ввода заказа. В которой необходимо заполнить:

- Номер заказа магазина - вбиваете в ручную уникальный номер заказа, полученный от Бауцентра, например, Зпст 21-00207513.
- Сумма документа – стоимость всего заказа, вбиваете в ручную.
- Схема поставки, проставляете знак, BOX - если в поставке есть коробка, PALLET - если в поставка паллетами, если в поставке есть и то и другое то отмечаете оба окна.
- Магазин, выбираете из списка.
- Особые условия – выбираете особые условия поставки: вид разгрузки, температурный режим, условия хранения и перевозки.
- Далее, Нажимаем кнопку «Добавить заказ».

Заказу будет присвоен собственный номер в системе оператора автоматически, который Вы увидите в поле «**Номер заказа АХ**» в табличной части формы редактирования заявки.



Заявка

Заявка 0000031 от 27.12.2018 13:41:05 *

Сохранить и закрыть | Сохранить | Печать заявки

Транспортное средство

Номер ТС: 555рн | ФИО Водителя: Петров | Телефон водителя: 555-44-55
 Тип ТС: ADR - Еврофура | Вид прицепа: Бортовой | Номер прицепа: пцкп45
 Марка ТС: камаз | Плановая дата и время поставки: 23.01.2019 4:00:00
 Депозитор: БАУ центр

Создать заказ | Печать

	Заказ магазина	Номер заказа магазина	Номер заказа АХ	Схема поставки	Магазин	Всего мест	1xEU
1	Заказ магазина 000000003 от 27.12.2018 13:40:07	пуу 667	000000003BAU	ВОХ	Краснодар ТЦ-1...	5	

При необходимости добавляем заказы на другие магазины. Так же заполняем все поля шапки заявки.

Конфигурация (1С:Предприятие) | админ_001

Главное | Документы | Справочники и настройки

Заявка

Заявка 0000031 от 27.12.2018 13:41:05 *

Сохранить и закрыть | Сохранить | Печать заявки

Заявка | Бух. данные | Учет тары | Время прибытия | Возвраты | Комментарий

Номер: 0000031 | Отправитель: 30202 | Дата: 27.12.2018 13:41:05 | Статус: Утверждена | Снять

Транспортное средство

Номер ТС: 555рн | ФИО Водителя: Петров | Телефон водителя: 555-44-55

Тип ТС: ADR - Еврофура | Вид прицепа: Бортовой | Номер прицепа: пцкп45

Марка ТС: камаз | Плановая дата и время поставки: 23.01.2019 4:00:00

Депозитор: БАУ центр

Создать заказ | Печать

N	Заказ магазина	Номер заказа магазина	Номер заказа AX	Схема поставки	Магазин	Всего мест
1	Заказ магазина 000000003 от 27.12.2018 13:40:07	пуу 667	000000003BAU	BOX	Краснодар ТЦ-1...	5
2	Заказ магазина 000000004 от 09.01.2019 18:23:41	546	000000004BAU	BOX	Краснодар ТЦ-1...	2

Не забудьте прокрутить горизонтальную полосу прокрутки и заполнить остальные поля заказов, непосредственно в табличной части заявки

При создании заявки по схеме PALLET нужно указать по отдельности сколько «1xEURO», «1,5xEURO», «2xEURO», «3xEURO».

При создании заявки по схеме BOX нужно заполнить поле «Всего мест».

В строке заказа так же необходимо указать количество мест, объем и вес.

Если в заказе есть PALLET и BOX, то при вводе общего веса и объема в строку PALLET, введенное значение автоматически тиражируется по строкам с данным заказом. Другими словами, если в заявке будет 2 схемы(строки) по заказу, при вводе значения в одной из них - оно появится в другой и отображается общий вес и объем по заказу.

Заявка содержит несколько закладок, необходимо последовательно их заполнить.

Остальные поля заполняются автоматически.

Заявка 0000051 от 21.01.2019 21:16:21 *

Сохранить и закрыть | Сохранить | Печать заявки

Номер ТС: явыма | ФИО Водителя: вямп | Телефон водителя:

Тип ТС: Еврофура | Вид прицепа: | Номер прицепа:

Марка ТС: явип | Плановая дата и время поставки:

Депозитор: БАУ центр

Создать заказ | Печать

Заказа AX	Схема поставки	Магазин	Всего мест	1xEURO	1,5xEURO	2xEURO	3xEURO	Общий вес	Общий объем	Особые
30BAU	BOX	Омск ТЦ-2 10 лет О...	1					2 000,000	10,000	
30BAU	PALLET	Омск ТЦ-2 10 лет О...	2		1		1	2 000,000	10,000	

Не забудьте прокрутить горизонтальную полосу прокрутки и заполнить остальные поля заказов, непосредственно в табличной части заявки

Заявка 900002 от 06.08.2015 16:42:17 *

Сохранить и закрыть Сохранить Печать заявки

Заявка Бух. данные Время прибытия Комментарий

Номер: 900002 Отправитель: 2424 Дата: 06.08.2015 16:42:17 Статус: Создана

Транспортное средство

Номер ТС: с660ну177 ФИО водителя: Болдина Юлия Викторовна Телефон водителя: 8(903)715-12-00

Тип ТС: Еврофура Вид прицепа: Бортовой Номер прицепа: 345456

Марка ТС: Вольво Плановая дата и время поставки:

Депозитор: БАУ центр

Добавить заказ Печать

	Всего мест	1xEURO	1,33xEURO	1,5xEURO	2xEURO	3xEURO	4xEURO	6xEURO	№ MIX-паллет	Общий вес	Общий объем
удар ...	2	2								121,000	12,000
ТЦ-1	2	1		1						321,000	21,210
ТЦ-2	3	1				2				32,000	2,233
	7	4		1		2				474,000	35,443

Далее необходимо перейти на вкладку «**Бух. данные**» и заполнить все необходимые поля табличной части. Выбор поля производится двойным нажатием, появляется окно ввода.

Заказ магазина Заявка

Заявка 0000066 от 28.01.2019 13:22:47 *

Сохранить и закрыть Сохранить

Заявка Бух. данные Учет тары Время прибытия Возвраты Комментарий

N	Заказ клиента	Сумма документа	Номер ТОРГ-12	Дата ТОРГ-12	Номер документа УГД	Дата документа УГД	Номер счета фактуры	Дата счета фактуры	Номер ТТН	Дата ТТН
1	Заказ магазина 00000059 от 28.01.2019 13:22:05	465 465,00	45	28.01.2019			45	28.01.2019	45	28.01.2019

🏠 ⬅️ ➡️ ☆ Заявка 0000072 от 30.01.2019 8:03:51

Сохранить и закрыть Сохранить Печать заявки

Заявка Бух. данные Время прибытия Возвраты Комментарий

N	Заказ клиента	Сумма документа	Номер ТОРГ-12 / УПД	Дата ТОРГ-12 / УПД	Номер счета фактуры / УПД	Дата счета фактуры / УПД	Номер ТПН	Дата ТПН
1	Заказ магазина 000000072 от 30.01.2019 7:49:07	125 000,00	123	30.01.2019	123	30.01.2019	123	30.01.2019



Здесь необходимо заполнить данные бухгалтерских документов

При работе с ТОРГ-12 и счетом-фактурой необходимо указать номера и даты ТОРГ-12 и счета-фактуры.

При работе с УПД необходимо заполнить поля Номер ТОРГ-12/УПД и Дата ТОРГ-12/УПД, продублировать информацию в полях **Номер счета-фактуры/УПД и Дата счета-фактуры/УПД.** При не соблюдении данного условия заявка не будет утверждена.

Номера ТОРГ-12/УПД обязаны быть **УНИКАЛЬНЫМИ** для **каждого заказа одной поставки** и в рамках **финансового года** для каждого поставщика. При не соблюдении данного условия, на портале будет возникать ошибка, блокирующая возможность утверждения заявки.

Пример ошибки при совпадении номеров ТОРГ-12

Сообщения: ×

— В строке №1 указан, ранее использованный, номер ТОРГ12!

Текущие вызовы: 0 Накопленные вызовы: 115

Сохраняем заявку.

После сохранения переходим на вкладку «Временное окно не выбрано».

Если все поля были заполнены корректно, заявка перешла в статус «Запланирована»

Далее необходимо выбрать дату и время доставки на РЦ. Для этого переходим на вкладку «Время прибытия».

ВНИМАНИЕ!!! Вкладка «Время прибытия» становится доступной только в статусе «заполнена», после сохранения заявки со всеми заполненными полями.

Заявка

Заявка 900002 от 06.08.2015 17:15:44

Сохранить и закрыть Сохранить Печать заявки

Заявка Бух. данные **Время прибытия** Комментарий

07.08.2015 - 28.08.2015 Плановая дата и время поставки: 11.08.2015 4:30:00

Интервал	07.08	08.08	09.08	10.08	11.08	12.08	13.08	14.08	15.08	16.08	17.08	18.08
00:00 - 00:30	<input type="checkbox"/>	<input type="checkbox"/>	<input type="checkbox"/>	<input type="checkbox"/>	<input type="checkbox"/>	<input type="checkbox"/>	<input type="checkbox"/>	<input type="checkbox"/>	<input type="checkbox"/>	<input type="checkbox"/>	<input type="checkbox"/>	<input type="checkbox"/>
00:30 - 01:00	<input type="checkbox"/>	<input type="checkbox"/>	<input type="checkbox"/>	<input type="checkbox"/>	<input type="checkbox"/>	<input type="checkbox"/>	<input type="checkbox"/>	<input type="checkbox"/>	<input type="checkbox"/>	<input type="checkbox"/>	<input type="checkbox"/>	<input type="checkbox"/>
01:00 - 01:30	<input type="checkbox"/>	<input type="checkbox"/>	<input type="checkbox"/>	<input type="checkbox"/>	<input type="checkbox"/>	<input type="checkbox"/>	<input type="checkbox"/>	<input type="checkbox"/>	<input type="checkbox"/>	<input type="checkbox"/>	<input type="checkbox"/>	<input type="checkbox"/>
01:30 - 02:00	<input type="checkbox"/>	<input type="checkbox"/>	<input type="checkbox"/>	<input type="checkbox"/>	<input type="checkbox"/>	<input type="checkbox"/>	<input type="checkbox"/>	<input type="checkbox"/>	<input type="checkbox"/>	<input type="checkbox"/>	<input type="checkbox"/>	<input type="checkbox"/>
02:00 - 02:30	<input type="checkbox"/>	<input type="checkbox"/>	<input type="checkbox"/>	<input type="checkbox"/>	<input type="checkbox"/>	<input type="checkbox"/>	<input type="checkbox"/>	<input type="checkbox"/>	<input type="checkbox"/>	<input type="checkbox"/>	<input type="checkbox"/>	<input type="checkbox"/>
02:30 - 03:00	<input type="checkbox"/>	<input type="checkbox"/>	<input type="checkbox"/>	<input type="checkbox"/>	<input type="checkbox"/>	<input type="checkbox"/>	<input type="checkbox"/>	<input type="checkbox"/>	<input type="checkbox"/>	<input type="checkbox"/>	<input type="checkbox"/>	<input type="checkbox"/>
03:00 - 03:30	<input type="checkbox"/>	<input type="checkbox"/>	<input type="checkbox"/>	<input type="checkbox"/>	<input type="checkbox"/>	<input type="checkbox"/>	<input type="checkbox"/>	<input type="checkbox"/>	<input type="checkbox"/>	<input type="checkbox"/>	<input type="checkbox"/>	<input type="checkbox"/>
03:30 - 04:00	<input type="checkbox"/>	<input type="checkbox"/>	<input type="checkbox"/>	<input type="checkbox"/>	<input type="checkbox"/>	<input type="checkbox"/>	<input type="checkbox"/>	<input type="checkbox"/>	<input type="checkbox"/>	<input type="checkbox"/>	<input type="checkbox"/>	<input type="checkbox"/>
04:00 - 04:30	<input type="checkbox"/>	<input type="checkbox"/>	<input type="checkbox"/>	<input type="checkbox"/>	<input type="checkbox"/>	<input type="checkbox"/>	<input type="checkbox"/>	<input type="checkbox"/>	<input type="checkbox"/>	<input type="checkbox"/>	<input type="checkbox"/>	<input type="checkbox"/>
04:30 - 05:00	<input type="checkbox"/>	<input type="checkbox"/>	<input type="checkbox"/>	<input type="checkbox"/>	<input checked="" type="checkbox"/>	<input type="checkbox"/>	<input type="checkbox"/>	<input type="checkbox"/>	<input type="checkbox"/>	<input type="checkbox"/>	<input type="checkbox"/>	<input type="checkbox"/>
05:00 - 05:30	<input type="checkbox"/>	<input type="checkbox"/>	<input type="checkbox"/>	<input type="checkbox"/>	<input type="checkbox"/>	<input type="checkbox"/>	<input type="checkbox"/>	<input type="checkbox"/>	<input type="checkbox"/>	<input type="checkbox"/>	<input type="checkbox"/>	<input type="checkbox"/>
05:30 - 06:00	<input type="checkbox"/>	<input type="checkbox"/>	<input type="checkbox"/>	<input type="checkbox"/>	<input type="checkbox"/>	<input type="checkbox"/>	<input type="checkbox"/>	<input type="checkbox"/>	<input type="checkbox"/>	<input type="checkbox"/>	<input type="checkbox"/>	<input type="checkbox"/>
06:00 - 06:30	<input type="checkbox"/>	<input type="checkbox"/>	<input type="checkbox"/>	<input type="checkbox"/>	<input type="checkbox"/>	<input type="checkbox"/>	<input type="checkbox"/>	<input type="checkbox"/>	<input type="checkbox"/>	<input type="checkbox"/>	<input type="checkbox"/>	<input type="checkbox"/>

Далее необходимо указать время прибытия:

Переходим во вкладку «Время прибытия» (предварительно нажав кнопку «сохранить»)
Завтрашний день доступен для заполнения до 14:00 текущего дня, после он становится не доступным и подсвечивается серым цветом, красным цветом отмечен заблокированный ресурс, а зеленым доступный интервал времени. Если в свободный интервал времени осталось 3 и меньше свободных доков, то он будет желтого цвета. Для выбора интервала нужно поставить галочку в ячейке и нажать кнопку «сохранить».

После выбора доступного времени на желаемую дату, нажимаем кнопку Сохранить и закрыть.

Заявка автоматически перейдет в статус «Утверждена».

Заявка

Заявка

Создать Найти... Отменить поиск

Еще ▾

Дата	Номер АХ	Отправитель	Статус	Плановая дата и время поставки	ФИО Водителя	Номер ТС	Марка ТС
22.05.2015 11:38:09	016273	2424	Утверждена	26.05.2015 19:00:00	Хамрокулов Т.Ш.	A 251 КУ ...	NEXT
06.08.2015 12:58:33		2424	Создана				
06.08.2015 13:28:13	016842	2424	Создана		rw	wrf	r
06.08.2015 13:38:44	016844	2424	Утверждена	11.08.2015 0:00:00	Пешков Виталий Сергеевич	y324вв43	цукц
06.08.2015 17:17:53	900002	2424	Утверждена ✓	11.08.2015 4:30:00 ✓	Болдина Юлия Викторовна	c660ну177	Вольво

Заявки на доставку утверждаются автоматически на WEB портале после заполнения всех обязательных полей.

Сотрудники РЦ не производят ручного утверждения заявок.
Поставщик может распечатать маркировочные листы только при статусе заявки «Утверждена РЦ».

Маркировочные листы для пакета документов и грузовых мест должны печататься только с WEB портала. Маркировочные листы, распечатанные иным образом и нанесенные на грузовые места будут являться основанием для отказа в приемке.

При наличии ошибок, все исправления необходимо устранить строго до 14.00 дня, предшествующего дню доставки.

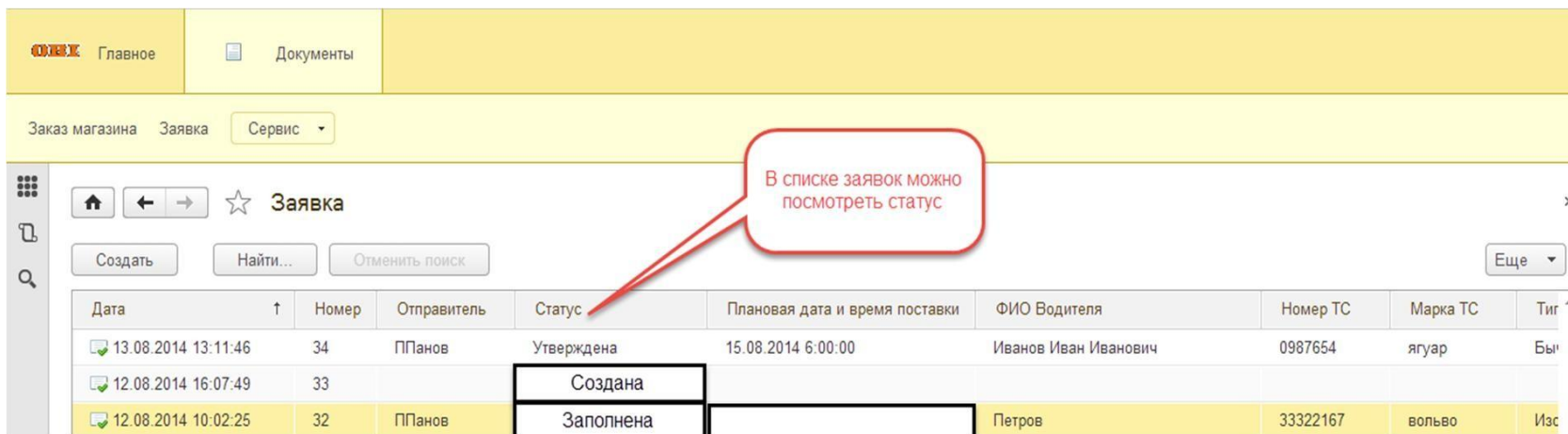
Поставщик может изменять, корректировать заявку, а именно:

- Создать заявку и не выбирать время, заявка сохранится.
- Изменять и добавлять данные в заявку, время в которой не выбрано.
- Изменять и добавлять данные в заявку можно если заявка в статусе временное окно не выбрано, запланирована, например когда поставщику пришло сообщение об ошибке.
- **Поставщик может внести изменения в утвержденную заявку в соответствующие окна: в части данных о номере ТС и прицепе, типе и марке ТС, водителе и его номере телефона, а также в части бухгалтерских данных о номерах, датах и суммах документов, до 14-00 дня предшествующего дню доставки. Для внесения таких изменений нажимать кнопку «снять утверждение» с заявки не надо.**
- Поставщик может отменить утвержденную заявку.

ВАЖНО! Все изменения, заявок, отмены заявок допускается производить строго до 14-00ч дня , предшествующего дню доставки.

ВАЖНО! При откате заявки ранее выбранное время доставки отменяется, после внесения изменений необходимо заново выбрать планируемое время доставки – заявка будет в статусе «запланирована».

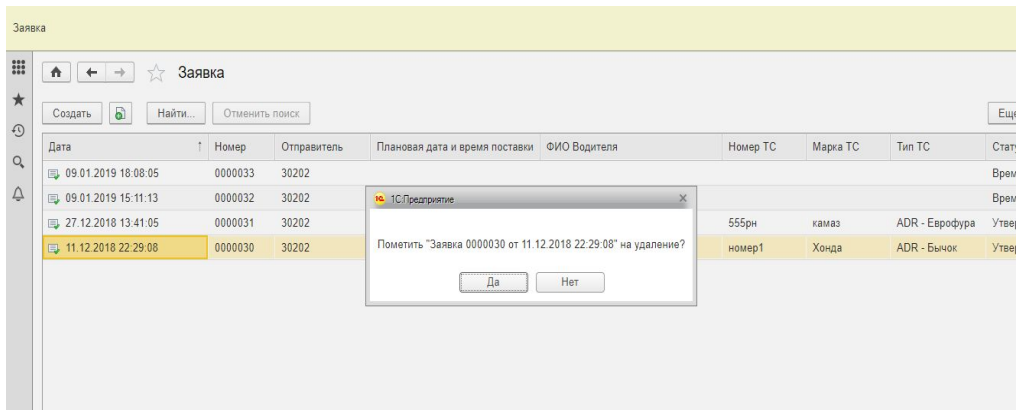
Важно понимать, что ранее выбранное Вами время может быть уже не доступно для регистрации при проведении такой операции, так как после отмены оно становится свободным и может быть выбрано другим Поставщиком.



В списке заявок можно посмотреть статус

Дата	↑	Номер	Отправитель	Статус	Плановая дата и время поставки	ФИО Водителя	Номер ТС	Марка ТС	Тип
13.08.2014 13:11:46		34	ППанов	Утверждена	15.08.2014 6:00:00	Иванов Иван Иванович	0987654	ягуар	Быч
12.08.2014 16:07:49		33		Создана					
12.08.2014 10:02:25		32	ППанов	Заполнена		Петров	33322167	вольво	Изн

При необходимости отмены заявки нужно выделить курсором мыши нужную заявку и нажать «delete» (del) на клавиатуре, а затем подтвердить отмену, нажав на кнопку «ок». В таком случае статус заявки поменяется на «отменена» как на картинке ниже.



Пометить "Заявка 0000030 от 11.12.2018 22:29:08" на удаление?

Да Нет



Дата	↑	Номер	Отправитель	Статус
13.08.2014 13:11:46		34	ППанов	Утверждена
12.08.2014 16:07:49		33		Отменена

Распечатка маркировочных листов возможна только при статусе «утверждена», для этого необходимо двойным кликом войти в созданную заявку и нажать кнопку «печатать маркировочных листов»

Заявка | Бух. данные | Учет тары | Время прибытия | Возвраты | Комментарий

Номер:
 Дата:
 Статус:

Транспортное средство

Отправитель:
 ФИО Водителя:

Номер ТС:
 Марка ТС:

Тип ТС:
 Плановая дата и время поставки:

Статусы заявок для поставщика.

Статус	Описание
Временное окно не выбрано	Заявка доступна для заполнения, внесения изменений и добавления заказов. Вкладка время прибытия (выбор временного окна) недоступна. После заполнения всех полей шапки и составляющих заказов и сохранения статус переходит в «заполнена» автоматически
Запланирована	Все обязательные поля заполнены, активна вкладка время прибытия (выбор временного окна). Возможны изменения всех полей документа. После выбора временного окна и сохранения заявка переходит в статус «утверждена»
Утверждена	Все заполнено, временное окно выбрано, Вы можете внести изменения в заявку на поставку после того как она приобрела статус «Утверждена» в следующих полях: ФИО водителя Номер ТС Марка ТС Номер и дата ТТН Номер и дата ТОРГ-12 Номер и дата счет-фактуры Сумма документа, до 14-00 дня, предшествующего дню доставки.

Печать маркировочных листов.

После утверждения заявки, необходимо распечатать маркировочные листы и оклеить ими каждое грузовое место. Для этого входим в заявку и нажимаем кнопку «Печать».

Из выпадающего списка выбираем печать маркировочных листов по текущему заказу, на котором стоит курсор, или по всем заказам заявки.

Заявка

Заявка 900004 от 07.08.2015 10:00:58

Сохранить и закрыть | Сохранить | Печать заявки

Заявка | Бух. данные | Время прибытия | Комментарий

Номер: 900004 | Отправитель: 30014 | Дата: 07.08.2015 10:00:58 | Статус

Транспортное средство

Номер ТС: c765ne197

Тип ТС: Еврофура БОК

Марка ТС: Камаз

Депозитор: БАУ центр

Добавить заказ | Печать

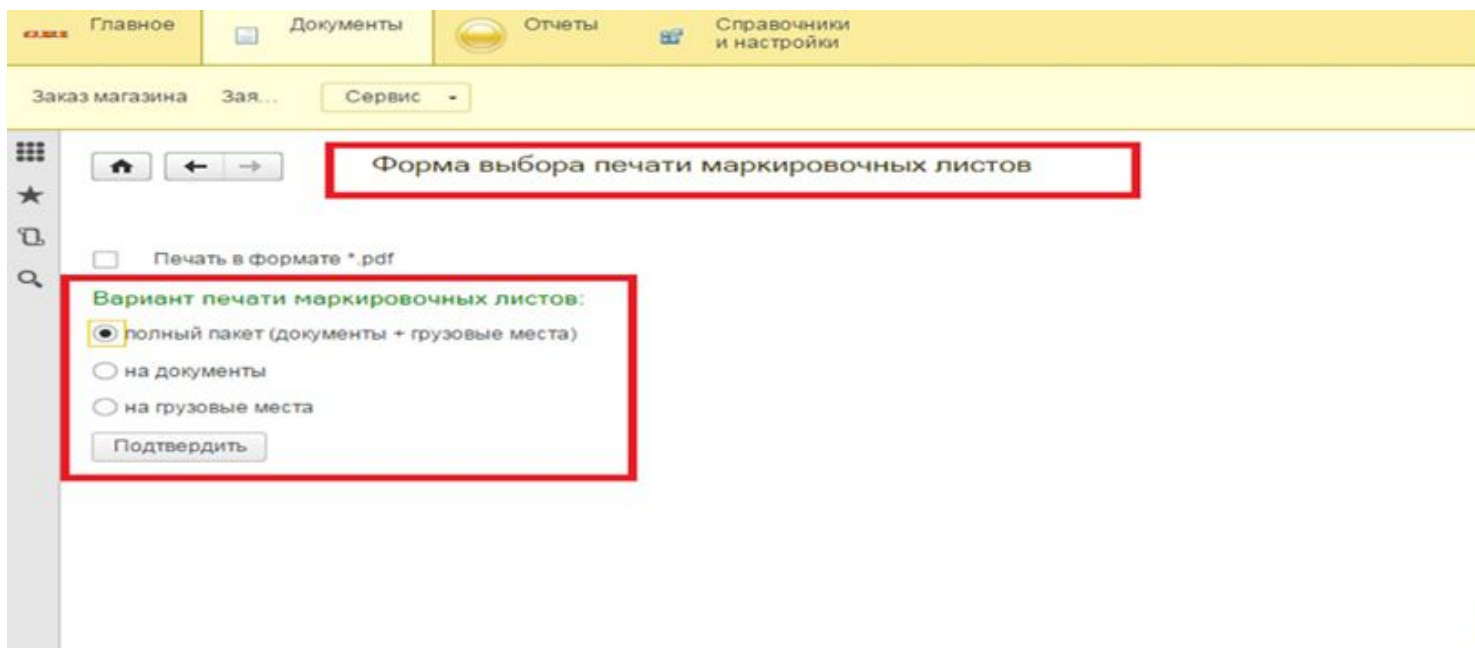
- Маркировочных листов (по выделенному заказу)
- Маркировочных листов (по всем заказам)

N	Заказ мага	Схема поставки
1	Заказ мага	PALLET
2	Заказ магазина 00020...	PALLET

В форме выбора печати маркировочных листов предоставлено 3 варианта печати комплектов документов, по созданной вами заявке.

- Полный пакет (документы + грузовые места)
- На документы
- На грузовые места

Предоставлена возможность отдельной печати док-ов, в случае если, на момент формирования маркировочных листов на грузовые места, данные по ТС и водителю, не были окончательными



The screenshot shows a web application interface with a yellow header and a grey sidebar. The main content area is titled 'Форма выбора печати маркировочных листов' (Form for selection of marking sheets printing). Below the title, there is a checkbox for 'Печать в формате *.pdf' (Print in *.pdf format). Underneath, a section titled 'Вариант печати маркировочных листов:' (Marking sheets printing option:) contains three radio button options: 'полный пакет (документы + грузовые места)' (full package (documents + cargo places)), 'на документы' (on documents), and 'на грузовые места' (on cargo places). A 'Подтвердить' (Confirm) button is located at the bottom of this section. The title and the options section are highlighted with red boxes in the original image.



**Документы должны быть разложены Поставщиком по каждому заказу отдельно:
Внутри каждого пакета документы должны быть разложены в соответствии с требованиями изложенными ниже с обязательным приложением маркировочного листа!**

1й пакет – экземпляры Поставщика: 3 экземпляра транспортной/товарно-транспортной накладной;

2й пакет – экземпляры РЦ: 1 экземпляр транспортной/товарно- транспортной накладной;

3й пакет – экземпляры грузополучателя:

Для Калининграда: 3 экземпляра товарной накладной, 3 экземпляра счет-фактуры или УПД, разрешительные документы отправителя (сертификаты, декларации о соответствии и т.п.), оформленных на магазин (вне зависимости от количества заказов на покупку)

Для остальных регионов: 1 экземпляр товарной накладной, 1 экземпляр счет-фактуры, разрешительные документы отправителя (сертификаты, декларации о соответствии и т.п.), оформленных на магазин (вне зависимости от количества заказов на покупку)

ВАЖНО: 3й пакет предоставляется в запечатанном непрозрачном конверте, не подлежащем вскрытию на РЦ, пакет должен быть промаркирован маркировочным листом «на документы», распечатанным с Web-портала (см. стр. 31).

ТС не допускается на разгрузку, если оформление товаросопроводительных документов не соответствует требованиям к оформлению таких документов либо количество экземпляров не соответствует указанным требованиям.

Каждый комплект документов должен быть оформлен маркировочным листом, распечатанным из **WEB** портала!

Некомплектность и некорректность заполнения товаросопроводительных документов является основанием в отказе приема груза на РЦ Складского оператора!

Печать маркировочных листов для пакетов документов с портала необходимо осуществлять после внесения корректных данных о водителе и ТС и номерах бухгалтерских документов на портале.

Классификация типоразмера паллет

Габариты (м)	Коэффициент габаритности	Коэффициент Т габаритности	Коэффициент Т габаритности	Коэффициент габаритности	Коэффициент Т габаритности	Коэффициент Т габаритности	Коэффициент габаритности
Габариты (м)	1	1,33	1,5	2	3	4	6
Длина (м)	до 1,2 м	до 1,2 м	до 1,2 м	до 1,2 м	до 1,2 м	от 1,2 м до 2,5 м	от 2,4 м
Ширина (м)	до 0,8 м	от 0,8 м до 1,0 м	От 1,0 м до 1,2 м	от 1,2 м до 1,7 м	от 1,7 м до 2,5 м	от 0,8 м до 1,7 м	от 1,7 м
Высота (м)	до 2,0 м	до 2,0 м	до 2,0 м	до 2,0 м	до 2,0 м	до 2,0 м	-
Вес (кг)	до 600 кг	от 600 до 800 кг	от 800 до 900 кг	от 900 до 1200 кг	от 1200 до 1800 кг	от 1800 до 2500 кг	от 2500 кг

Пример маркировочного листа для комплекта документов

Маркировочные листы для документов могут быть распечатаны позднее маркировочных листов для грузовых мест, если изначально на портале указаны не окончательные данные по номерам документов, данных по ТС и водителю. После внесения окончательных данных на портал необходимо распечатать маркировочные листы и оформить пакеты документов.

ВНИМАНИЕ! Отсутствие на портале корректных данных по ТС и водителю не позволит осуществить пропуск на территорию такого ТС! На территорию Логистического парка могут попасть только зарегистрированные должным образом ТС! В случае возникновения у поставщика необходимости в замене ТС выявленной после 14.00 дня предшествующего поставке на РЦ и невозможности изменить данные по ТС и водителю в заявке на портале, поставщику необходимо заблаговременно связаться с отделом диспетчеризации по адресу: wmsman2@logopark.tver.ru и согласовать замену ТС.

Схема поставки: CDI

Номер поставки	011098	 PR000136800DIS	
Поставщик №	2005		
Дата прибытия на разгрузку	03.04.2015 11:30:00	Особые условия поставки: t+16 горшечные растения	
Магзин №	016		
Заказ магазина №	160018		
ТТН №	984	01.04.2015	
Товарный накладный ТОРГ-12 №	984	01.04.2015	
Счет-фактура №	991	01.04.2015	
ФИО водителя	Цуканов Андрей		
Марка ТС	Мерседес		
Номер ТС	H 836 TE 90		
Прицеп №	000		
Марка прицепа	нст прицепа		

Для комплекта документов



016PR000136800DIS000

Требования к маркировке

Прием груза ведется по грузовым местам, все грузовые места должны быть промаркированы, согласно требованиям, указанными ниже.

- **На каждом паллете и каждом коробе в поставке (по типу BOX, PALET и смешанный тип), должно быть два маркировочных листа, оформленные по единому стандарту для всех поставщиков РЦ из портала!** Маркировочные листы должны быть надежно прикреплены к грузовому месту по **ширине и длине грузового места** двумя полосками скотча. **Не допускается размещение упаковочных листов под несколькими слоями стрейч-пленки и наклеивание скотча на штрих-код, размещенный на маркировочном листе.**
- **Маркировочный лист должен быть распечатан ТОЛЬКО В ОРИГИНАЛЬНОМ ФОРМАТЕ НА АЛЬБОМНОМ ЛИСТЕ -ФОРМАТ А4.**
- Отсутствие маркировочных листов, распечатанных с WEB портала, является основанием в отказе приема доставки на РЦ
- Маркировочные листы, распечатанные в неоригинальном формате, нанесенные на грузовые места являются основанием для отказа в приемке.
- Маркировка разных грузовых мест одинаковыми маркировочными листами является основанием для отказа в приемке всего заказа на покупку.
- Не допускается внесение изменений в маркировочные листы в ручную. Заказ на покупку с такими грузовыми местами с измененными маркировочными листами не будет принят на склад.
- **Пакеты документов оформляемые на доставку должны быть промаркированы маркировочным листом после подготовки документов.**

Схема поставки: PALLET

Номер поставки	900022		
		000207961BAU	
Поставщик №	30131		
Дата прибытия на разгрузку	8/13/2015 2:30:00 PM	Особые условия поставки:	
Магазин №	Бауцентр Омск ТЦ Волгоградская		
Заказ магазина №	Зпст 31-0009191		
ТТН №	2354		8/13/2015
Товарная накладная ТОРГ-12 №	2354		8/13/2015
Счет-фактура №	2354		8/13/2015
ФИО водителя	Иванов Иван Иванович		
Марка ТС	Газель		
Номер ТС	Р 253 УК		
Прицеп №	1		
Марка прицепа	нет прицепа		



1

Для комплекта документов



311000207961BAU000

Требования к маркировке груза

Номер поставки 900022



900022

Поставщик № 30131

Название поставщика Хива ООО

Дата прибытия на разгрузку 8/13/2015 2:30:00 PM Особые условия поставки:

Магазин № Бауцентр Омск ТЦ Волгоградская

Заказ № Зпст 31-0009191

Общий вес заказа 120.000 кг

1

№ места

1

Всего мест



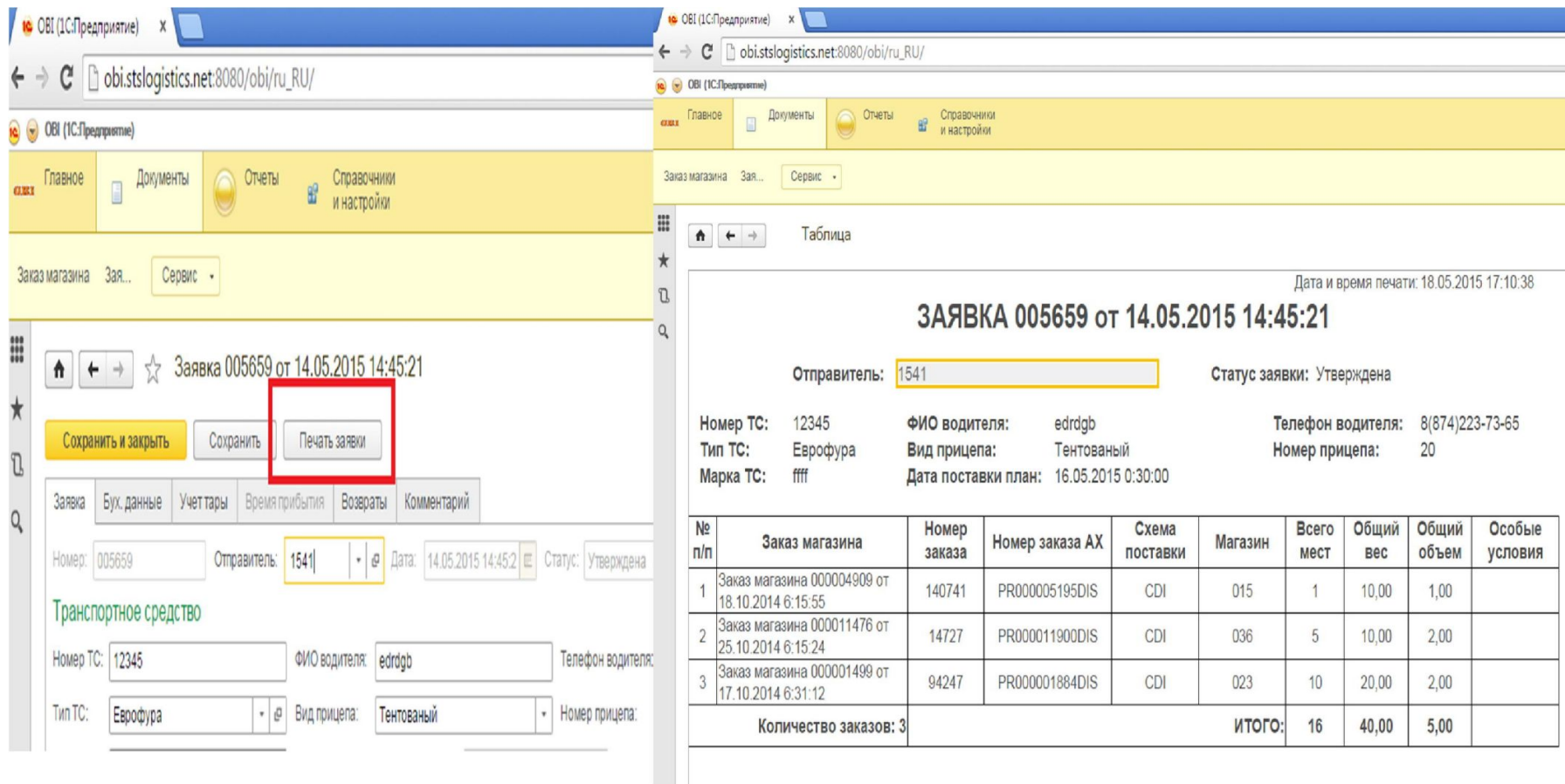
000207961BAU



311000207961BAU001



Для удобства доступна функция печати содержимого заявки



Скриншот веб-интерфейса системы управления складом (WM LOGISTICS). В центре экрана отображена форма заявки с номером 005659 от 14.05.2015 14:45:21. Кнопка «Печать заявки» выделена красным прямоугольником. В правой части экрана отображена таблица с содержанием заявки, включающая номера заказов, номера заказов AX, схемы поставок, магазины, количество мест, общий вес, общий объем и особые условия.

Дата и время печати: 18.05.2015 17:10:38

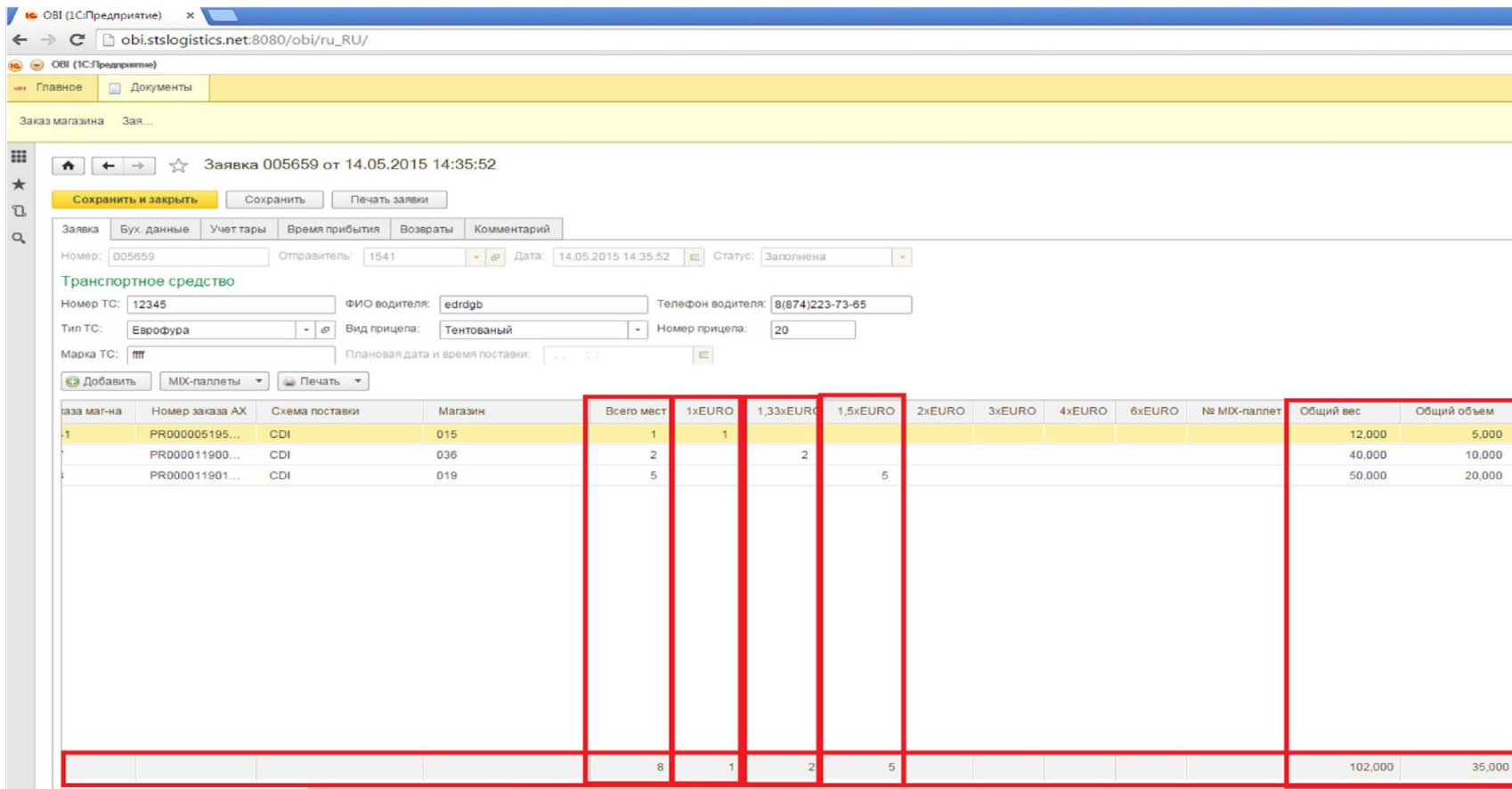
ЗАЯВКА 005659 от 14.05.2015 14:45:21

Отправитель: 1541 Статус заявки: Утверждена

Номер ТС: 12345 ФИО водителя: edrdgb Телефон водителя: 8(874)223-73-65
 Тип ТС: Еврофура Вид прицепа: Тентованный Номер прицепа: 20
 Марка ТС: ffff Дата поставки план: 16.05.2015 0:30:00

№ п/п	Заказ магазина	Номер заказа	Номер заказа AX	Схема поставки	Магазин	Всего мест	Общий вес	Общий объем	Особые условия
1	Заказ магазина 000004909 от 18.10.2014 6:15:55	140741	PR000005195DIS	CDI	015	1	10,00	1,00	
2	Заказ магазина 000011476 от 25.10.2014 6:15:24	14727	PR000011900DIS	CDI	036	5	10,00	2,00	
3	Заказ магазина 000001499 от 17.10.2014 6:31:12	94247	PR000001884DIS	CDI	023	10	20,00	2,00	
Количество заказов: 3						ИТОГО:	16	40,00	5,00

В форме каждой заявки на поставку, есть строка **«ИТОГО»**, где отображается общий объем, формируемой вами заявки, путем суммирования данных



Заявка 005659 от 14.05.2015 14:35:52

Сохранить и закрыть | Сохранить | Печать заявки

Заявка | Бух. данные | Учет тары | Время прибытия | Возвраты | Комментарий

Номер: 005659 | Отправитель: 1541 | Дата: 14.05.2015 14:35:52 | Статус: Заполнена

Транспортное средство

Номер ТС: 12345 | ФИО водителя: edrdgb | Телефон водителя: 8(874)223-73-65

Тип ТС: Еврофура | Вид прицепа: Тентованный | Номер прицепа: 20

Марка ТС: mrr | Плановая дата и время поставки:

Заказ маг-на	Номер заказа AX	Схема поставки	Магазин	Всего мест	1xEURO	1,33xEURO	1,5xEURO	2xEURO	3xEURO	4xEURO	6xEURO	№ MIX-паллет	Общий вес	Общий объем
1	PR000005195...	CDI	015	1	1								12,000	5,000
	PR000011900...	CDI	036	2		2							40,000	10,000
	PR000011901...	CDI	019	5			5						50,000	20,000
ИТОГО				8	1	2	5						102,000	35,000

- Упаковка грузовых мест должна обеспечивать невозможность доступа к товару третьими лицами.
- Каждая доставка (все ее грузовые места) должна доставляться на РЦ полностью в одном транспортном средстве. Разделение грузовых мест одной доставки по разным транспортным средствам недопустимо.
- Каждое грузовое место должно быть надежно упаковано минимум 3 слоями прозрачной стрейч-пленки.
- Дополнительно желательно использовать фирменный скотч компании Поставщика крест накрест через верх паллета и витком по основанию паллета.
- Упаковка всех грузовых мест должна производиться с нахлестом стрейч пленки на паллет.
- Все грузовые места должны быть промаркированы маркировочными листами.
- Поставщик может составлять паллеты друг на друга, если две и более паллеты поставляются в один адрес. При принятии данного решения Поставщик должен учитывать характер груза, чтобы избежать возможных повреждений при транспортировке.
- Максимальная высота грузового места не должна превышать 2,4 м (высота поддона + товар), вес грузового места с коэффициентом 1 не должен превышать 800 кг, вес негабаритного грузового места не должен превышать 2500 кг. (если предполагается боковая выгрузка, то 1 грузовое место не более 2000 кг). **При этом паллеты не должны быть скреплены друг с другом.**
- Поставщик не может объединять в одно грузовое место товары из нескольких заказов, относящихся к разным магазинам.
- Упакованные с нарушением требований, повреждённые, требующие поштучного (не путать с покоробочным) пересчета грузы приниматься на РЦ для дальнейшей перевозки не будут.

Все поставщики негабарита должны упаковывать товар в соответствии с рекомендациями, указанными ниже (с целью его максимальной сохранности в процессе погрузо-разгрузочных работ и транспортировки):

- Груз должен быть равномерно уложен на паллете (брусках), высота укладки не должна повлиять на сдавливание нижних лежащих ярусов, и соответствовать весовым параметрам не более 3 тонн на одно грузовое место.
- Паллет с грузом обязательно должен быть полностью, со всех сторон обмотан плёнкой минимум 3 слоя, плотно, чтобы не допустить проникновения влаги внутрь паллета.
- Груз на паллете должен быть закреплен, стянут стрип лентой (металлической - для тяжелых грузов) с обязательным фиксирующим металлическим замком. Пластиковые изделия, которые более легкие, чем дерево можно стягивать и пластиковой лентой, но также должен быть замок, спайка ленты не допустима из-за ненадежности (рвется).
- Для высокого уложенного товара такого, как трубы, рейки (высота свыше 1м), паллет должен иметь боковые фиксаторы груза со всех сторон (сбитые рейки, доски).
- Паллет должен иметь хорошую угловую защиту грузового места.
- Сформированный паллет должен иметь свободный доступ к захвату грузового места погрузо-разгрузочной техникой (высота бруска, на котором уложен груз должна быть не менее 10 см).
- В случае необходимости вложений в грузовое место в виде картонных коробок с крепежным или др.материалом упаковать груз на паллете таким образом, чтобы не было возможности попадания влаги во внутрь паллета. (пример: паллет с досками (пластиком) плюс вложена коробка с креплениями или др. фурнитурой, коробка намокает, рвется – фурнитура теряется).

При несоблюдении указанных требований РЦ оставляет за собой право отказать в приемке.



Пример хорошо
упакованного
грузового места

1. Поставщик не записался на доставку или дата доставки отличается от указанной на портале. В случае задержки ТС по каким либо причинам, поставщик обязан перезаписать доставку на актуальную дату на портале.
2. Некомплектность пакета документов к доставке/ пакеты документов сформированные не в соответствии с требованиями
3. Неверные реквизиты в товаросопроводительных документах грузополучателя и грузоотправителя
4. Отсутствие маркировки груза, неверная маркировка (не читается штрих-код), одинаковая маркировка разных грузовых мест, маркировочные листы распечатаны не с портала, маркировка нанесена не на плоскости грузового места (с изломом не позволяющим считать штрих-код), ручное исправление маркировочных листов, заклеивание штрих-кода на маркировке скотчем, размещение маркировочного листа на грузовом месте, более чем под одним слоем упаковочной пленки, маркировка не соответствует номеру заказа и условию поставки
5. Повреждение хотя бы одного грузового места в поставке на один магазин Бауцентр Рус.
6. Наличие заказов, имеющих статус «Получено», т.е. Грузовые места уже ранее были приняты на склад в другой поставке, либо были зарегистрированы в другой поставке, но не были поставлены на склад и не были из нее исключены.
7. Несоответствие следующих данных с данными, указанными на веб портале:
 - количество грузовых мест в ТТН/ТрН с указанным количеством на WP.
 - номер ТТН/ТрН
 - данные по водителю и транспортному средству
8. Обнаружение повреждения или отсутствия пломбы, запорного устройства, наличие повреждений ТС, характер которых может повлечь утрату или повреждение товара
9. Транспортное средство не позволяет осуществить механизированную выгрузку
10. Грузовое место имеет повреждения, не позволяющие его транспортировать далее или осуществить механизированную выгрузку
11. Грузовое место имеет повреждения, позволяющие третьим лицам иметь доступ к товару
12. Излишне поставленные грузовые места
13. Несколько заказов для разных магазинов на одном грузовом месте типа Паллета;
14. В случаях, если была заявлена на веб портале доставка товара грузовыми местами типа Паллета, а размещена маркировка типа Короб и наоборот
15. Товар не размещён на поддонах, при наличии заявки на поставку паллетами.
16. Способ загрузки ТС не позволяет осуществить механизированную выгрузку (загрузка «в навал», смешенная загрузка товаров для разных грузополучателей и т.п.)

На весь груз, поступающий на РЦ Складского оператора от всех клиентов, оформляется **Акт МХ1**, на выявленные расхождения при приемке составляется **Торг2**.

Акт Мх1 для приема груза оформляется в двух экземплярах (один для РЦ, другой для Клиента)
Торг 2 составляется в трех экземплярах (для РЦ, клиента, водителя)

На **Акте Торг 2** подписываются Специалист склада, Водитель

Образец правильного оформления ТТН

Оборотная сторона формы № 1-Т

2. ТРАНСПОРТНЫЙ РАЗДЕЛ

Регистрационный № _____ Серия _____ № _____ ТТН № **1603-013-14**
 Срок доставки груза « 26 » сентября 2014 года К путевому листу № _____
 Организация _____
 Автомобиль _____ Государственной номерной знак _____
 Владелец (плательщик) **Указана компания, которая оплачивает перевозку от Вас до ПЦ**
 Идентификационный номер водителя _____ Удостоверение № _____
 Специальная карточка _____ Вид перевозки авто Код _____
 Регистрационный № _____ Серия _____ № _____
 Пункт погрузки _____ Пункт разгрузки **Россия, Московская область, г. Пушкино, ул. Пушкинское поле стр 1** Маршрут _____
 Адрес погрузки _____ Государственной номерной знак _____ Государственной номерной знак _____
 Адрес разгрузки _____ 1 Прицеп _____ 2 Прицеп _____

СВЕДЕНИЯ О ГРУЗЕ

1	2	3	4	5	6	7	8	9
Краткое описание груза	С грузом следуют документы	Вид упаковки	Количество мест	Способ определения массы	Код груза	Номер контейнера	Класс груза	Масса брутто, кг
Товары народного потребления в ассортименте	<i>Пример: Сертификаты, тары-12 №:123, 124, 125, 126, 127, 128, 129, 130</i>	паллет/короб	30					0
Указанной груз с исправной пломбой, тарой и упаковкой массой брутто _____ кг	Кол-во мест _____	Указанной груз с исправной пломбой, тарой и упаковкой массой брутто _____ кг	Кол-во мест 30	Количество видов, заводов _____	Итого: масса брутто, кг _____			

Сдел менеджер _____ Сдел водитель-экспедитор _____
 Приккл менеджер _____ Приккл _____

ПОГРУЗОЧНО - РАЗГРУЗОЧНЫЕ ОПЕРАЦИИ

операция	исполнитель (автовладелец, получатель, отправитель)	дополнительные операции (каждоименование, количество)	механизм, грузоподъемность, жесткость ковша	способ		дата (число, месяц), время, ч. зон		время дополнительных операций, мин	подпись ответственного лица
				ручной, механизированный, наливом, самосвалом	код	прибытия	убытия		
10 погрузка	11	12	13	14	15	16	17	18	19
20 разгрузка						18 сентября 2014 11:00:00	17 сентября 2014 10:00:00		

ПРОЧИЕ СВЕДЕНИЯ (заполняется организацией, владельцем автотранспорта)

расстояние перевозки по группам дорог, км	за транспортные услуги				сумма штрафа за нарушение оформления документов, руб. коп	поправочный коэффициент		время простоя, ч. зон				
	I гр.	II гр.	III гр.	код экспедиционного груза		расценка водителю	основной тариф	под погрузкой	под разгрузкой			
20	21	22	23	24	25	26	27	28	29	30	31	32

Таксировка: _____

Расчет стоимости

За тоном	За тоном-км	Погрузочно-разгрузочные работы, тоны	Испроживание автомобиля и прицепа	Экспедирование	Сверхнормативный простой, ч. зон при погрузке	Сверхнормативный простой, ч. зон при разгрузке	За срочность заказа	За специализированный транспорт	Прочие доплаты	Всего
33	34	35	36	37	38	39	40	41	42	43

Образец правильного оформления ТрН

в соответствии со ст. 17
и Правилам перевозок грузов автомобильным транспортом
(в ред. постановления Правительства РФ от 30.12.2011 № 1208)

ТРАНСПОРТНАЯ НАКЛАДНАЯ

Транспортная накладная		Заказ (заявка)	
Экземпляр №	Дата 19.03.15	№ ТНОС343358	
1. Грузоотправитель (грузовладелец)		2. Грузополучатель	
(Фамилия, имя, отчество, адрес места жительства, номер телефона - для физического лица (уполномоченного лица))		(Фамилия, имя, отчество, адрес места жительства, номер телефона - для физического лица (уполномоченного лица))	
Указать наименование поставщика		000 "Вулкан Рус", Краснодарский край, г. Краснодар, ул. Селезнёва, д. 4	
(полное наименование, адрес места нахождения, номер телефона - для юридического лица)		(полное наименование, адрес места нахождения, номер телефона - для юридического лица)	
3. Наименование груза			
(отгрузочное наименование груза (для опасных грузов - в соответствии с ДОПОГ), его состояние и другая необходимая информация о грузе)			
Количество мест: 3 (три)			
(количество грузовых мест, маркировка, вид тары (способ упаковки))			
(масса нетто (брутто) грузовых мест в килограммах, размеры (высота, ширина и длина) в метрах, объём грузовых мест в кубических метрах)			
(в случае перевозки опасных грузов - информация по каждому объекту опасности, материалу или веществу в соответствии с пунктом 6.1 ДОПОГ)			
4. Сопроводительные документы на груз			
(перечень прилагаемых к транспортной накладной документов, предусмотренных ДОПОГ, санитарными, таможенными, карантинными, иными правилами в соответствии с законодательством Российской Федерации)			
Накладная ОСЖ007434			
(перечень прилагаемых к грузу сертификатов, паспортов качества, записей испытаний, разрешений, иных грузов, товарных поручительств и других документов, наличие которых обязательно законодательством Российской Федерации)			
5. Указания грузоотправителя			
(параметры транспортного средства, необходимые для осуществления перевозки груза (тип, марка, грузоподъемность, вместимость и др.))			
(указания, необходимые для выполнения фитосанитарных, санитарных, карантинных, таможенных и прочих требований, установленных законодательством Российской Федерации)			
588 102.35 (пятьсот восемьдесят восемь тысяч сто два рубля 35 копеек)			
(рекомендации о предельных сроках и температурном режиме перевозки, сведения о запорно-пломбировочных устройствах (в случае их применения грузоотправителем), объявленная стоимость, единицы груза, дополнительные перевозки груза)			
6. Прием груза		7. Сдача груза	
Заполнить, адрес места погрузки		Россия, Московская область, г. Пушкино, ул. Пушкинское поле сто 1	
(адрес места погрузки)		(адрес места погрузки)	
23.03.15 11:59		23.03.15 12:59	
(фактическое дата и время прибытия)		(фактическое дата и время убытия)	
Исправное. Пломба №9999999		3 (три)	
(фактическое состояние груза, тары, упаковки, маркировки и опломбирования)		(количество грузовых мест)	
(масса груза)		(количество грузовых мест)	
(подпись, расшифровка подписи грузоотправителя (уполномоченного лица))		(подпись, расшифровка подписи грузополучателя (уполномоченного лица))	
Солодов Н.В.		Солодов Н.В.	
(подпись, расшифровка подписи водителя, принявшего груз для перевозки)		(подпись, расшифровка подписи водителя, сдавшего груз)	
8. Условия перевозки			
(срок, по истечении которого грузоотправитель и грузополучатель вправе считать груз утраченным, форма уведомления о предоставлении гарантии для определения размера фактических недостач, поврежденной (потерянной) груза)			
(размер платы и предельный срок хранения груза в терминале перевозчика, сроки погрузки (выгрузки) груза, порядок предоставления и установки прикладов (бланков), необходимых для погрузки, выгрузки и перевозки груза)			

10. Перевозчик	
(фамилия, имя, отчество, адрес места жительства, номер телефона – для физического лица (уполномоченного лица))	
(наименование и адрес места нахождения, номер телефона – для юридического лица)	
Водитель: Солодков Н.В.; Удостоверение: 67 УН 029379	
(фамилия, имя, отчество, данные о средствах связи (при их наличии) водителя (водителей))	
11. Транспортное средство	
РЕНО	м549св177
(количество, тип, марка, грузоподъемность (в тоннах), вместимость (в кубических метрах))	(регистрационные номера)
(прицеп)	(регистрационные номера)
12. Оговорки и замечания перевозчика	
(фактическое состояние груза, тары, упаковки, маркировки и опломбирования при приемке груза)	(фактическое состояние груза, тары, упаковки, маркировки и опломбирования при сдаче груза)
(изменение условий перевозки при движении)	(изменение условий перевозки при выгрузке)
13. Прочие условия	
(номер, дата и срок действия специального разрешения, установленный маршрут перевозки опасного, тяжеловесного или крупногабаритного груза)	
(режим труда и отдыха водителя в пути следования, сведения о коммерческих и иных актах)	
14. Переадресовка	
(дата, форма переадресовки (устно или письменно))	(адрес нового пункта выгрузки, дата и время подачи транспортного средства под выгрузку)
(сведения о лице, от которого получено указание на переадресовку (наименование, фамилия, имя, отчество и др.))	(при изменении получателя груза - новое наименование грузополучателя и место его нахождения)
15. Стоимость услуг перевозчика и порядок расчета провозной платы	
(стоимость услуги в рублях, порядок (механизм) расчета (исчислений) платы)	(расходы перевозчика и предъявляемые грузоотправителю платежи за проезд по платным автомобильным дорогам,
(размер провозной платы (заполняется после окончания перевозки) в рублях)	за перевозку опасных, тяжеловесных и крупногабаритных грузов, уплату таможенных пошлин и сборов,
	выполнение погрузо-разгрузочных работ, а также работ по промывке и дезинфекции транспортных средств)
указать наименование и реквизиты плательщика за перевозку груза	
(полное наименование организации плательщика (грузоотправителя), адрес, банковские реквизиты организации плательщика (грузоотправителя))	
16. Дата составления, подписи сторон	
Кладовщик (грузоотправитель (грузовладелец) (уполномоченное лицо))	Водитель - экспедитор (перевозчик (уполномоченное лицо))
(дата) (подпись)	Солодков Н.В. 19.03.2015 (дата) (подпись)



Компания ЗАО «Складской оператор» благодарит Вас за время выделенное для изучения настоящей инструкции и выражает надежду на взаимопонимание и исполнение всех требований к поставкам.