



РОСТ

**ПРОИЗВОДИ
ТЕЛЬНОСТИ**


ТРУДА

**Выполнили
студентки IV курса
Симакова З.А.**

Байрак К.И.

Повышение производительности труда — стратегическая цель России.

Указом Президента поставлена задача обеспечить её увеличение в **1,5 раза к 2018 году**. Повышение эффективности производства, рост производительности труда и снижение затрат прописаны в планах стратегического развития большинства промышленных компаний России. Комплексные программы «Повышение производительности труда» приняты в Республике Татарстан, Хабаровском крае и Ямало-Ненецком автономном округе.



Почему повышение производительности труда является единственной мерой, позволяющей реанимировать экономику?

Потому что все остальные предлагаемые макроэкономические меры никак не связаны со структурной перестройкой экономики. Только масштабное движение предприятий России по пути повышения ПТ (повышения добавленной стоимости на каждого работника) автоматически приведет к структурной перестройке экономики. Поэтому повышение ПТ на сегодняшний день — это единственная мера, позволяющая запустить устойчивый рост экономики.



Изменение ПТ вычисляется Росстатом как отношение изменения ВВП к изменению «совокупных затрат труда в эквиваленте полной занятости по экономике в целом» (это вычисляется исходя из оценки количества рабочих мест и среднего времени работы на одно рабочее место).

«Из-за падения темпов роста ПТ у предприятий сокращается возможность повышения оплаты труда, повышается себестоимость продукции, уменьшаются вложения в развитие производства. Любые колебания ВВП трансформируются в аналогичные колебания производительности



Как сегодня на государственном уровне решается эта проблема

- 1) 2012 год. 7 мая в Указе Президента РФ от №596 официально определена задача повышения ПТ в 1,5 раза до 2018 года.
- 2) 2014 год. 9 июля принят план мероприятий по обеспечению повышения ПТ определен распоряжением Правительства РФ № Пр-2821 от 5 декабря 2014 года, № 1250-р.
- 3) 2014 год. 4 декабря в Послании Президента РФ Федеральному собранию РФ вновь поставлена задача Правительству РФ по повышению ПТ не менее 5% ежегодно.
- 4) 2015 год. 7 мая на заседании Комиссии по мониторингу достижения целевых показателей социально-экономического развития Президент РФ говорит: «Мы по прежнему не можем задействовать ключевой резерв развития экономики, имею в виду рост ПТ». Далее на заседании Комиссии Президент задает вопрос: «Почему не удаётся выйти на устойчивые темпы роста ПТ по всей экономике?».



	2005	2006	2007	2008	2009	2010	2010	2011	2012	2013	2014
В целом по экономике	105,5	107,5	107,5	104,8	95,9	103,2	103,2	103,8	103,2	101,8	100,9
С/Х, ОХОТА И ЛЕСНОЕ ХОЗЯЙСТВО	101,8	104,3	105,0	110,0	104,6	90,8	88,3	115,1	100,4	106,5	103,3
РЫБОЛОВСТВО, РЫБОВОДСТВО	96,5	101,6	103,2	95,4	106,3	78,6	97,0	103,5	108,5	103,8	104,6
ДОБЫЧА ПОЛЕЗНЫХ ИСКОПАЕМЫХ	106,3	103,3	103,1	100,9	108,5	101,3	104,3	102,7	100,4	97,1	102,7
ОБРАБАТЫВАЮЩИЕ ПРОИЗВОДСТВА	106,0	108,5	108,4	102,6	95,9	107,6	105,2	105,6	105,7	106,0	102,3
ПРОИЗВОДСТВО И РАСПРЕДЕЛЕНИЕ ЭЛЕКТРОЭНЕРГИИ, ГАЗА И ВОДЫ	103,7	101,9	97,5	102,1	96,3	103,1	103,0	99,8	101,3	99,5	99,7
СТРОИТЕЛЬСТВО	105,9	115,8	112,8	109,1	94,4	100,1	99,6	105,2	101,6	99,8	98,5
ОПТОВАЯ И РОЗНИЧНАЯ ТОРГОВЛЯ; РЕМОНТ АВТО СРЕДСТВ, МОТОЦИКЛОВ, БЫТОВЫХ ИЗДЕЛИЙ	105,1	110,8	104,8	108,1	99,0	100,9	103,6	101,9	102,1	100,0	99,4
ГОСТИНИЦЫ И РЕСТОРАНЫ	108,5	109,2	108,0	109,2	86,7	98,7	101,7	102,3	101,5	101,0	100,5
ТРАНСПОРТ И СВЯЗЬ	102,1	110,7	107,5	106,4	95,4	103,7	103,2	105,4	102,2	102,7	99,8
ОПЕРАЦИИ С НЕДВИЖИМЫМ ИМУЩЕСТВОМ, АРЕНДА И ПРЕДОСТАВЛЕНИЕ УСЛУГ	112,4	106,2	117,1	107,5	97,5	106,0	104,0	99,6	99,9	99,9	98,5

Фактическое значение показателя ПТ по экономике в целом по итогам 2015 года составило **97,7%** к показателям 2014 года, хотя планом предусмотрено **102,1%**.

Наиболее сильное отставание демонстрируют:

- ▶ обрабатывающая промышленность (96,8% при плане 109,5%);
- ▶ авиационная промышленность (112,9% вместо 125,9%);
- ▶ судостроение (102,1% вместо 112,5);
- ▶ строительство (98,8 вместо 106%)

Планового показателя достигла и даже перевыполнила план одна отрасль — сельское хозяйство (104,1% при плане 103,8%)



ВСЕРОССИЙСКАЯ ПРЕМИЯ «ПРОИЗВОДИТЕЛЬНОСТЬ ТРУДА: ЛИДЕРЫ ПРОМЫШЛЕННОСТИ РОССИИ»

Главная задача Премии по производительности — определить лидеров промышленности России, показать тех, кто благодаря всесторонним усилиям достигает уникальных результатов и развивает производственный потенциал страны.

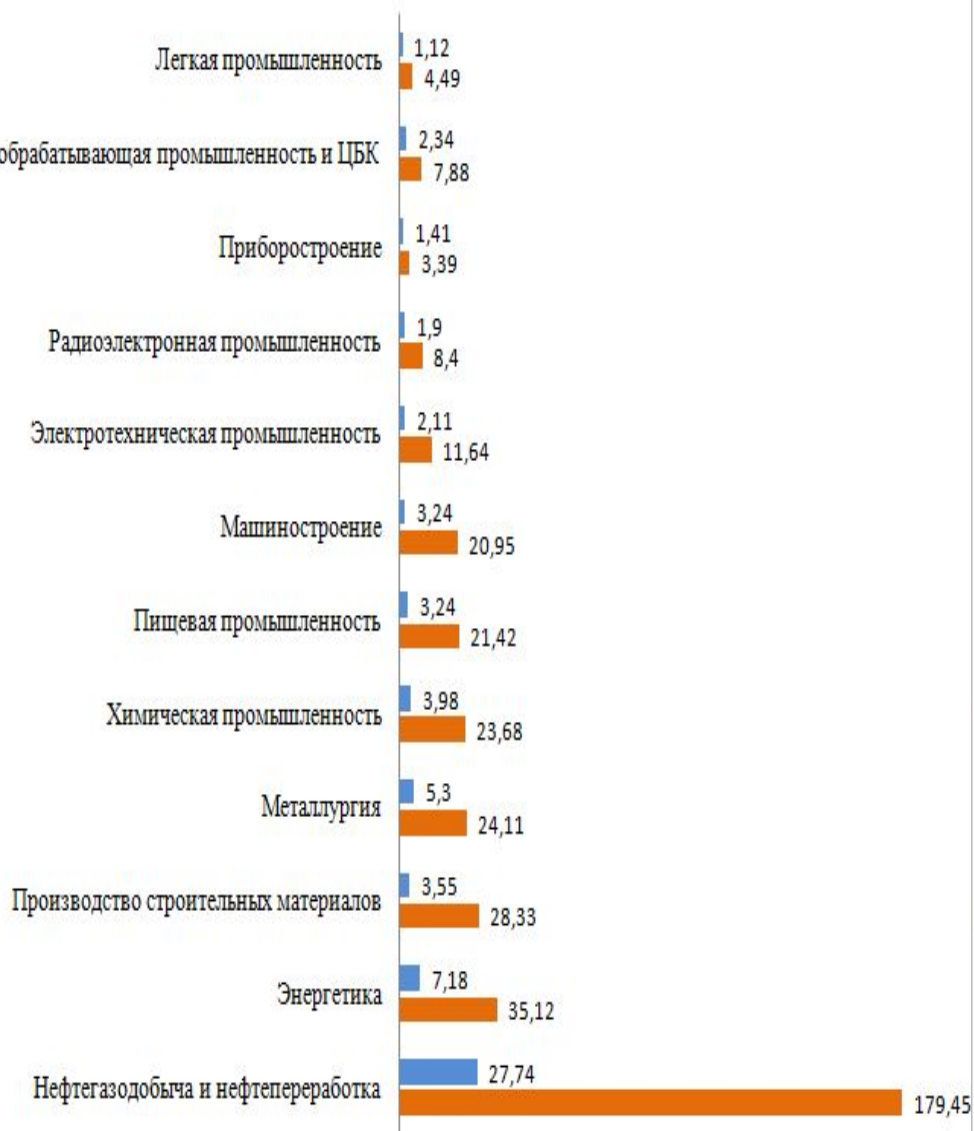
К участию приглашаются все предприятия на территории РФ.



Победители Всероссийской премии «Производительность труда: Лидеры промышленности России - 2015»

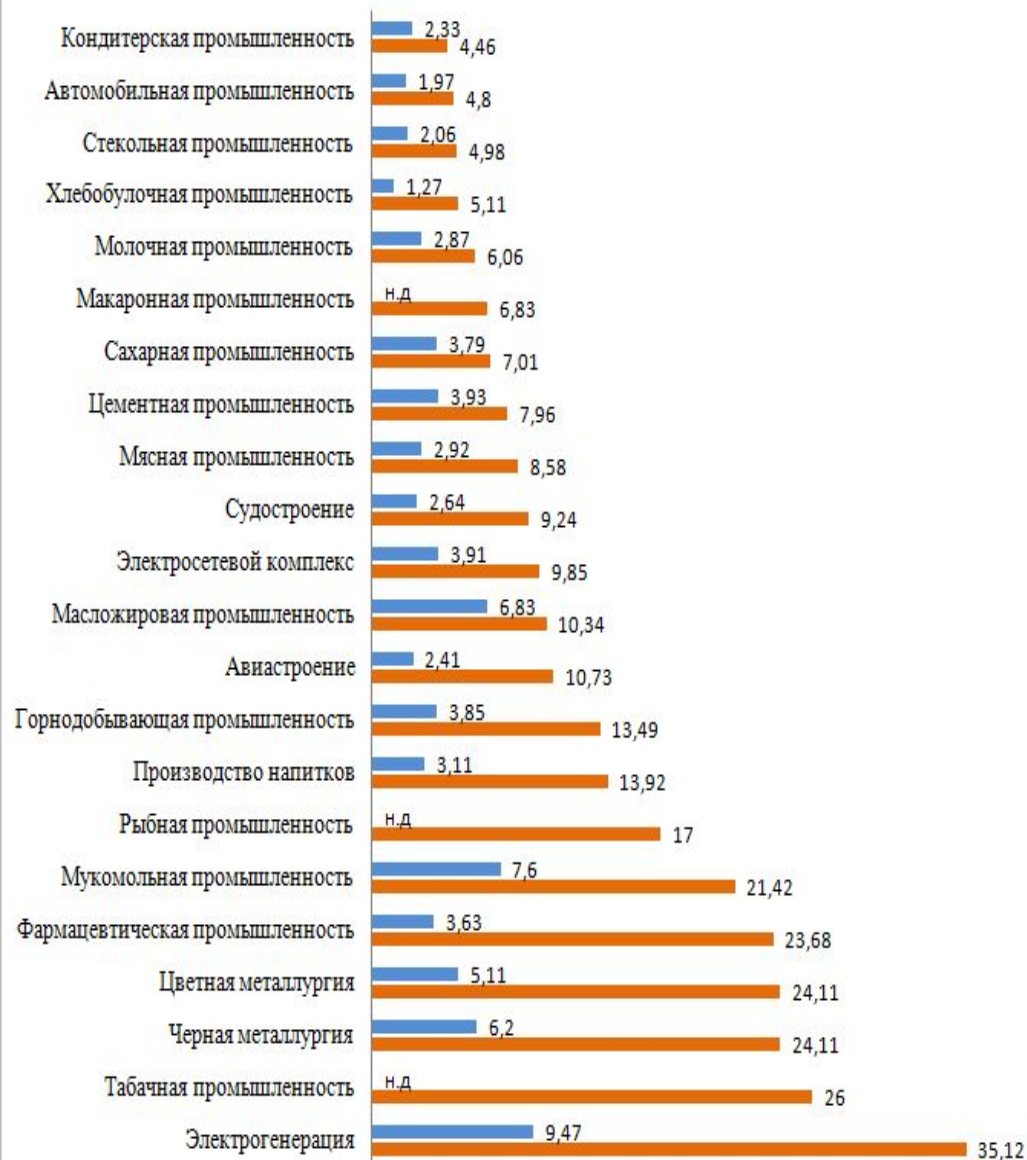
Сравнение средней производительности труда по отрасли и результатов лидеров отрасли

■ Средняя производительность по отрасли, млн.руб./чел./год
 ■ Производительность труда лидера отрасли, млн.руб./чел./год



Сравнение средней производительности труда по отрасли и результатов лидеров отрасли

■ Средняя производительность по отрасли, млн.руб./чел./год
 ■ Производительность труда лидера отрасли, млн.руб./чел./год



Причина низкой производительности труда

- ▶ снижение численности работников предприятий обрабатывающий производств;
- ▶ низкая инвестиционная активность;
- ▶ динамика цен на нефть и другие экспортные товары;
- ▶ низкие темпы повышения уровня квалификации
- ▶ несовершенство системы подготовки исследовательских, инженерных и технических кадров



РЕШЕНИЕ ПРОБЛЕМЫ

Сдвинуть ситуацию с мёртвой точки может лишь государственное вмешательство через налоговое стимулирование предприятий, выполняющих плановые показатели по росту эффективности.

(Мнение Владимира Бовыкина — главы Общественного Объединения по повышению производительности труда).

«Уникальность российской экономики состоит в том, что она не имеет внутренних стимулов к повышению производительности труда. Предприятия не стремятся повышать свою эффективность и конкурентоспособность, не вкладывают деньги в модернизацию и инновации». - отмечает Владимир Бовыкин.

