

О медицинском обеспечении жителей города Сарова

Оков С.Б.
главный врач
ФГБУЗ КБ №50 ФМБА России

Структура здравоохранения г. Саров

Городская администрация

ФМБА России

Страховые медицинские организации

ФГУЗ КБ №50 ФМБА России

Управление

МСЧ №1

МСЧ №2

МСЧ №3

МСЧ №4



Психоневрологический диспансер

Диагностический центр

Хозяйственные и вспомогательные подразделения

В КБ №50 работает 2000 сотрудников
Ежегодно получает лечение в стационаре 20 000 больных
Выполняется 850 000 посещений в поликлиниках
Осуществляется 27 000 вызовов скорой помощи

Межрегиональное управление №50 ФМБА России

Аптеки города

Медицинский колледж ФМБА России

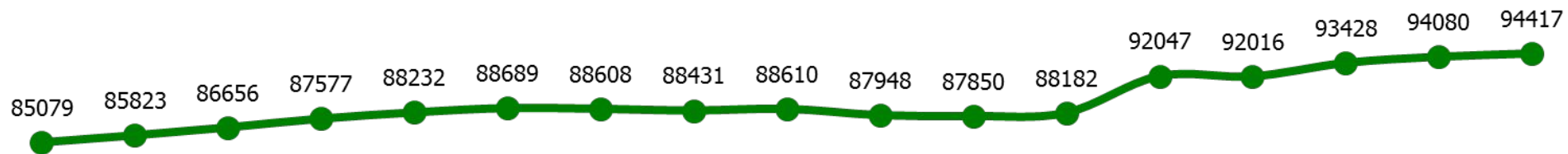
Санаторий-профилакторий ВНИИЭФ

Частные медицинские организации, в т.ч. отделения сетевых лабораторий

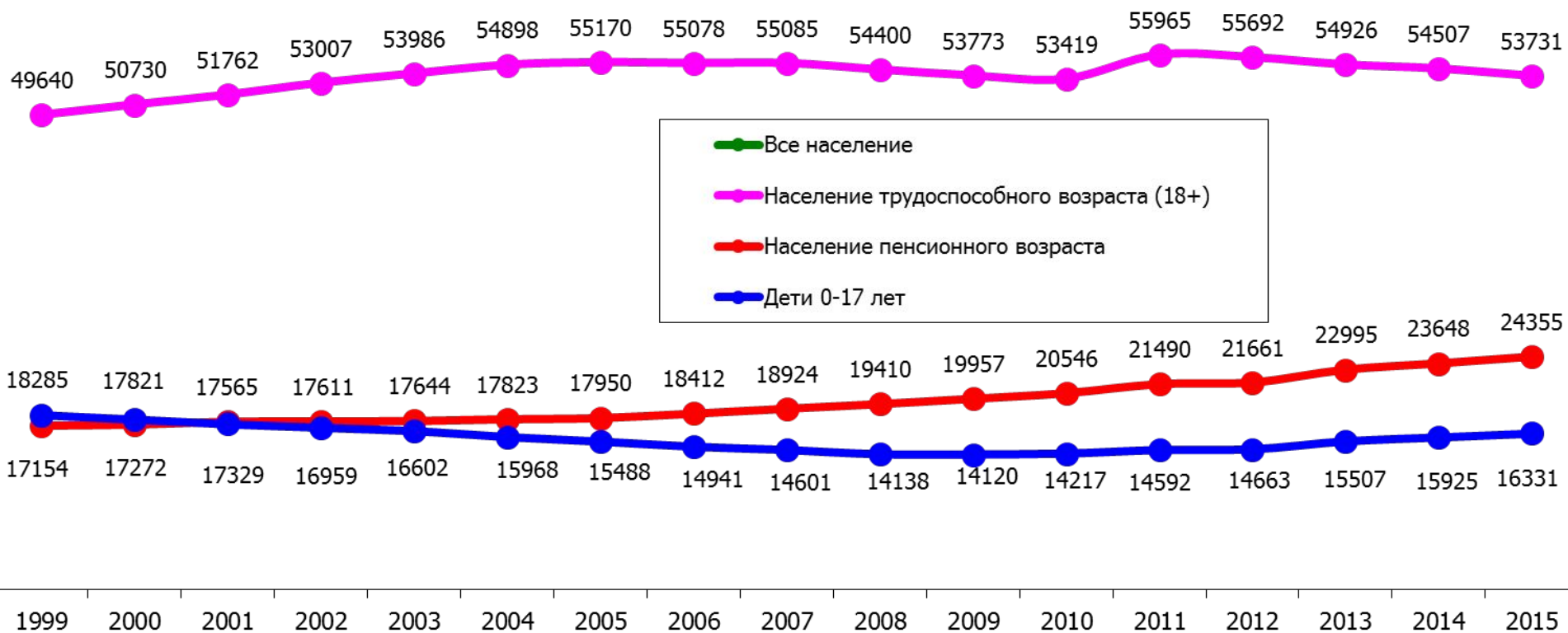
Основные задачи больницы

- Оказание первичной и специализированной медицинской помощи населению ЗАТО Саров
- Участие в обеспечении безопасности при проведении особо опасных и вредных работ:
 - предварительные и периодические медицинские осмотры
 - предсменные медосмотры
 - оказание помощи на промышленных предприятиях
- Медицинская помощь при авариях и катастрофах

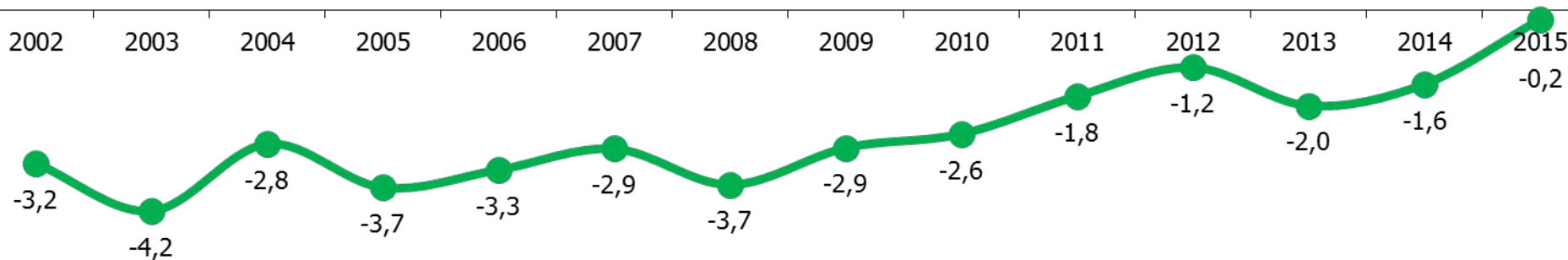
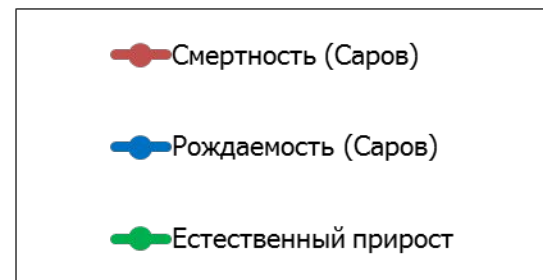
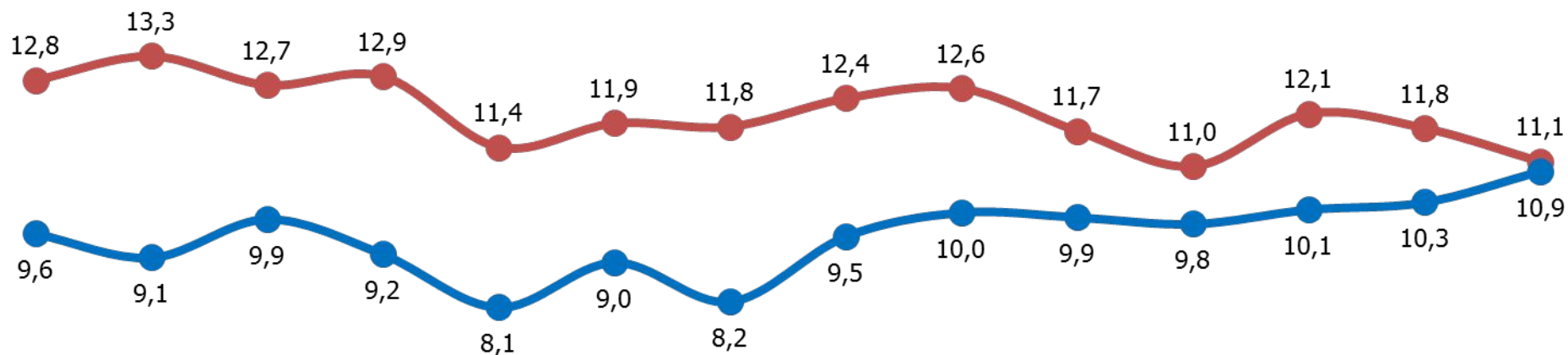
Численность населения



Численность «прикрепленного» населения на
01.09.2016 – 84 547 человек

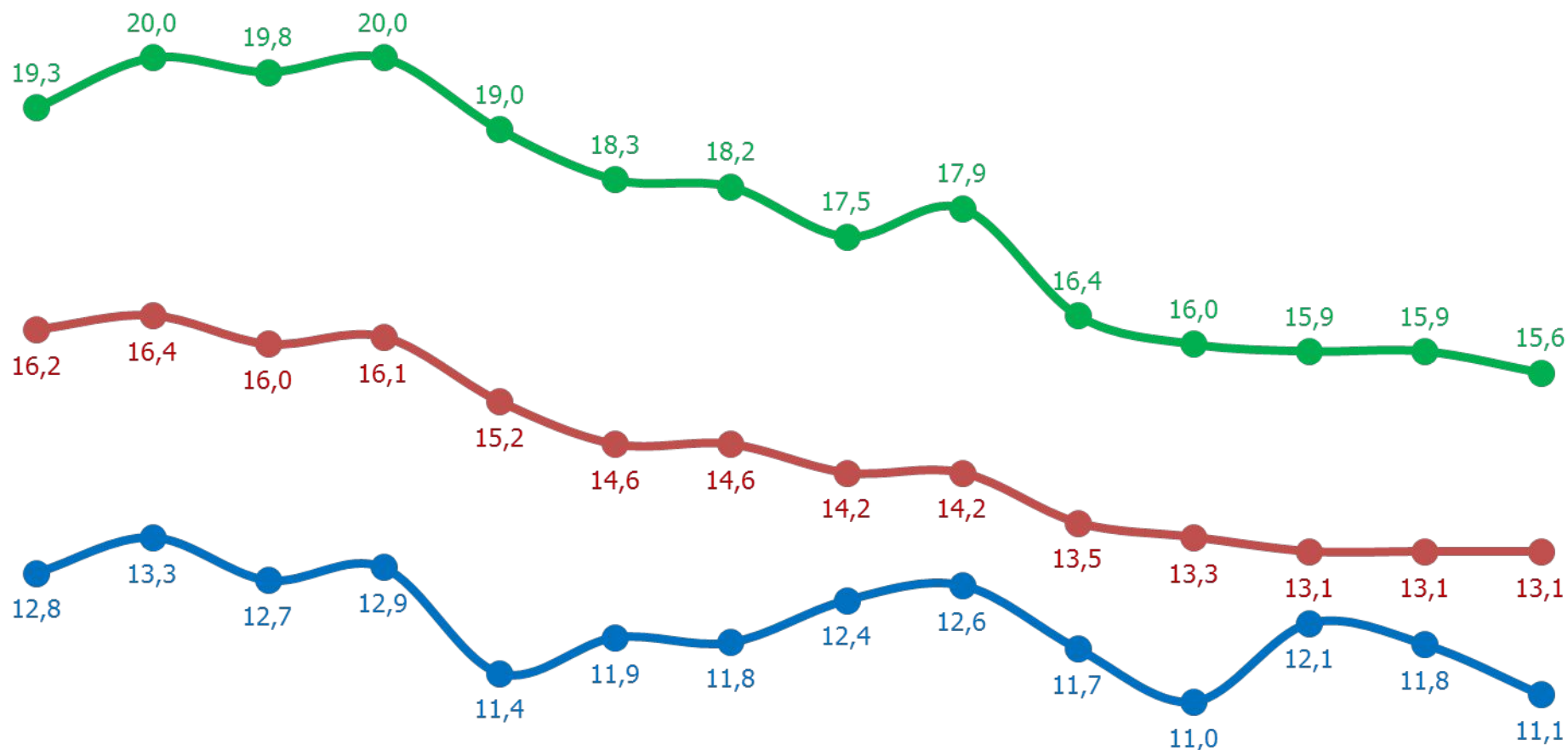


Демографические показатели



Сравнительная динамика смертности

(на 1000 населения)



—●— Смертность (НО) —●— Смертность (РФ) —●— Смертность (Саров)

2002 2003 2004 2005 2006 2007 2008 2009 2010 2011 2012 2013 2014 2015

Выполнение государственного задания в 2015г. (%)

Вид помощи	ОМС	ФБ
Стационарная помощь	101,1	100,3
Амбулаторная помощь	100,7	100,4
Дневной стационар	98,0	101,2

Объемы оказываемой помощи

Вид помощи	2013	2014	2015	2016 9 мес.
Стационарная помощь (чел.)	21 299	18 674	20 321	15 219
Амбулаторная помощь (посещ.)	847 117	859 494	810 112	579 692
Дневной стационар (чел.)	3 980	8 772	5 067	3 702

Работа диагностических отделений

Вид исследования (абс. цифры)	2013г.	2014г.	2015г.
Число рентгенологических исследований	100 324	103 050	98 397
Компьютерных томографий	3 415	5 314	5 420
МР-томографий	914	2 707	3 371
Число лабораторных анализов	2 821 461	2 891 654	3 026 242
Обследовано лиц методами функциональной диагностики	95 932	97 003	102 971
Число эндоскопических исследований	8 360	8 761	8 661
Число ультразвуковых исследований	63 538	55 407	63 576

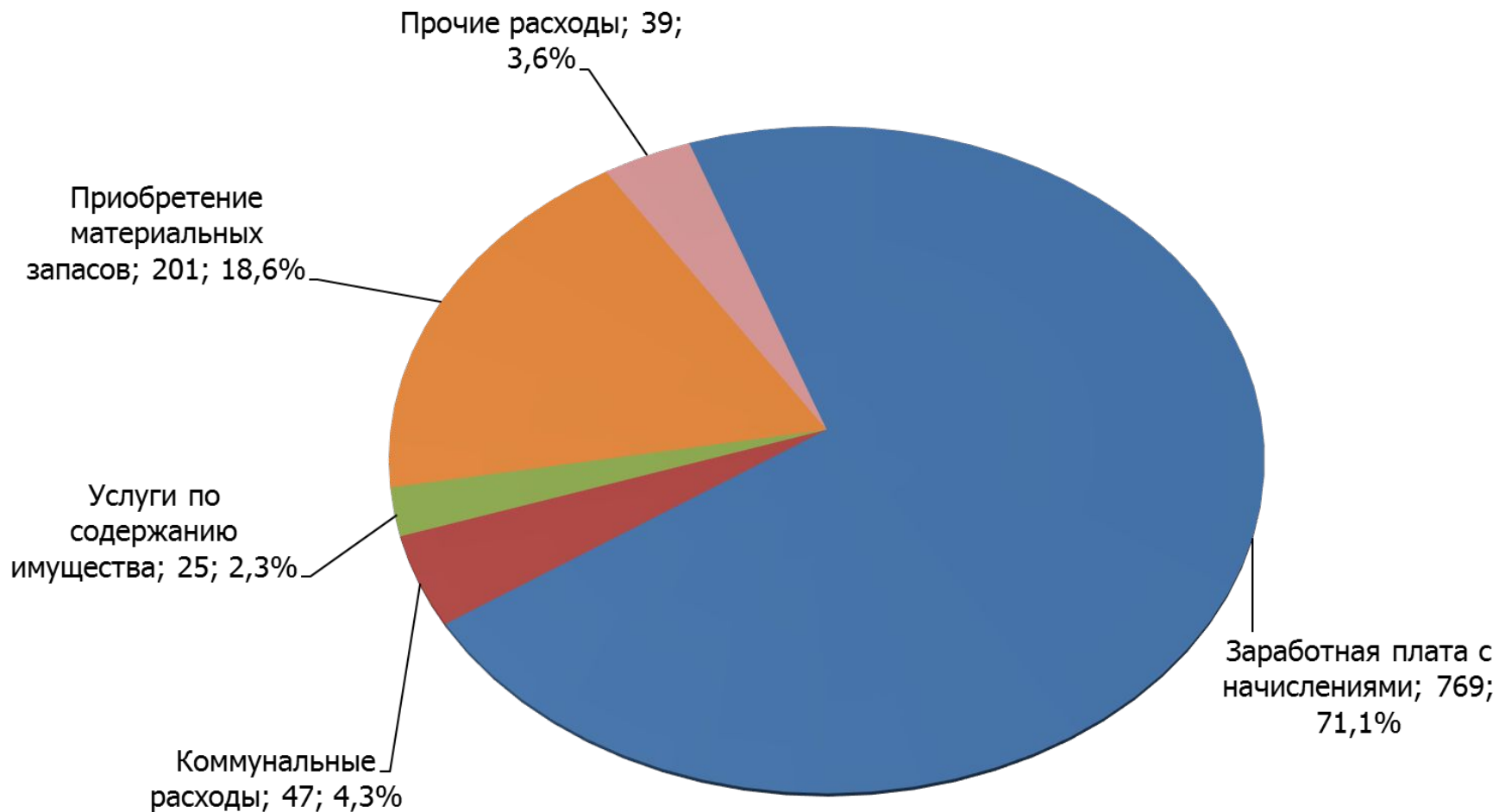
Источники финансирования

- Государственный заказ (средства ФБ)
- Территориальная программа ОМС
- Платные медицинские услуги
- Услуги, оказанные организациям
- Благотворительность

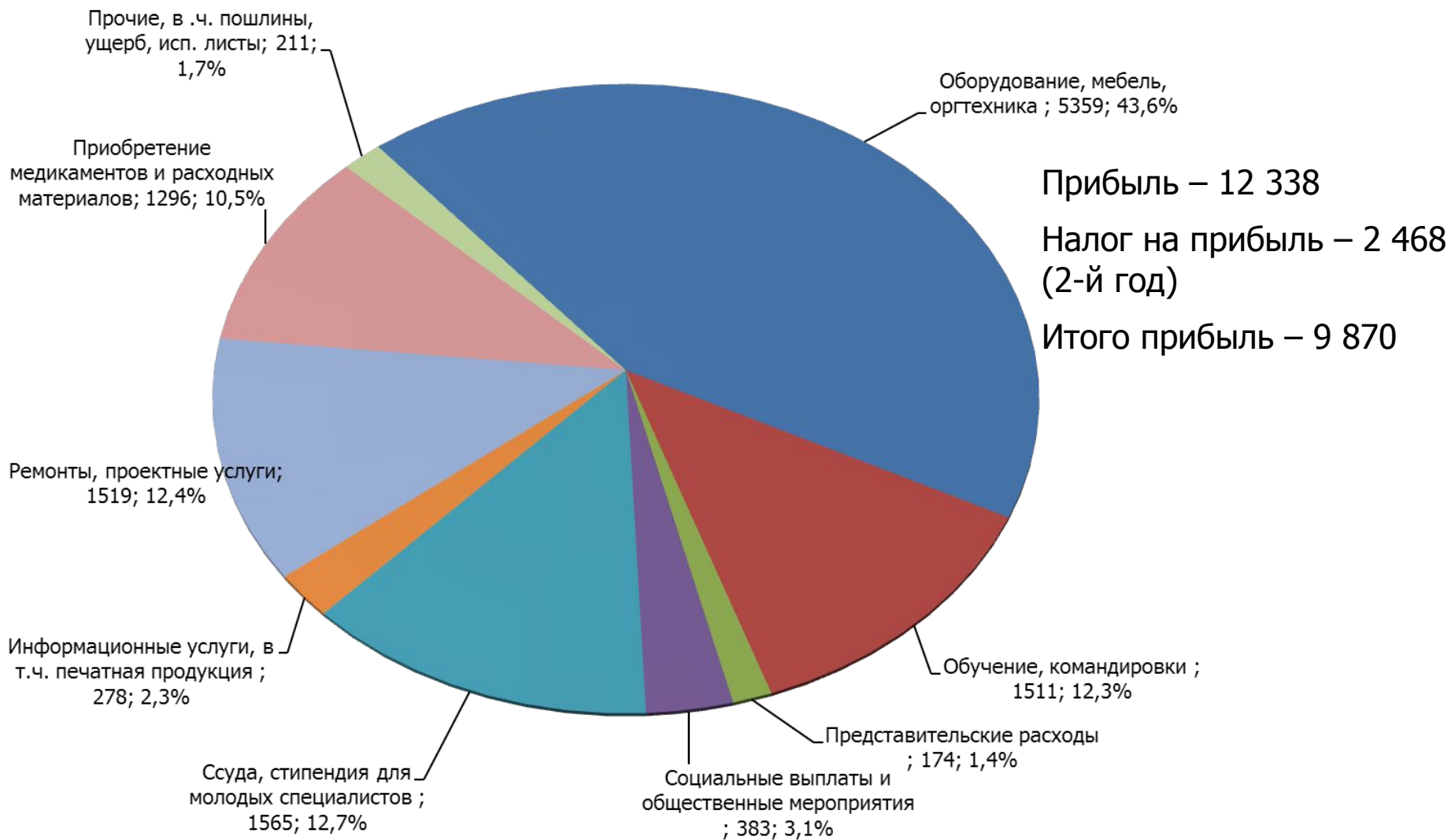
Финансирование (млн. руб.)

Источник финансирования	2014	2015	2016г. (ожидаемое)	2017 (план)
Федеральный бюджет	501	309	298	279
ТФОМС	518	657	660	660
Внебюджетные средства в т. ч.	81,6	93,6	90,6	90,6
Платные медицинские услуги населению	39	46	47	47
Услуги, оказанные организациям	42	42	43	43
Благотворительность	0,6	5,6	0,6	0,6
Всего	1 100,6	1 059,6	1 048,6	1 029,6

Структура расходов по видам (млн. руб.)



Структура расходов из прибыли (тыс. руб.)



Всего прибыли – 9,9 млн. руб. Всего расходов – 12,3 млн. руб.

Затраты на единицу объема медпомощи (руб.)

	2012	2013	2014	2015
на 1 посещение в поликлинике	391,0	488,8	479,4	455,8
на 1 выезд "скорой помощи"	2 120,9	2 299,7	1 865,2	1 928,9
на 1 к/д круглосуточного стационара	1 916,1	2 072,1	2 231,9	2 333,9
на 1 день дневного стационара	496,2	664,0	904,3	1 172,8

Сведения о персонале на 01.10.2016

Показатели	Всего по штату	Физ. лиц.	Укомплектованность
Врачи и провизоры	454,5	395	86,9
Средний медперсонал, фармацевты	902,5	880	97,5
Младший медперсонал	363,75	318	87,4
Прочий персонал	357,75	334	93,4
Всего	2078,5	1943	93,5

Обеспеченность кадрами (на 10 000 населения)



Основная проблема в обеспеченности кадрами первичного звена – терапевты участковые, врачи-отоларингологи, врачи-неврологи

Оптимизация кадров в 2013-2015гг.

Категория персонала	Сокращено ставок	Уволено по сокращению штатов (из них пенсионеров)
Врачи	11	10 / 9
Средний медицинский персонал	196	74 / 42
Младший медицинский персонал	115	54 / 37
Прочий персонал	108	23 / 15
Всего	430	161 / 103

Заработная плата

Категория должностей	Средняя заработная плата			
	2013г.	2014г.	2015г.	2015г. область
Врачи	36 927	37 557	41 429	37 289
Средний медперсонал	21 411	22 804	23 001	21 513
Младший медперсонал	14 354	15 171	15 423	13 154
В целом по больнице	23 198	24 384	25 597	

Заработная плата (9 месяцев 2016г.)

Категория должностей	Средняя заработная плата				
	2013г.	2014г.	2015г.	2016г.	2016г. область 6 мес.
Врачи	34 634	35 472	37 706	38 913	38 255
Средний медперсонал	20 322	21 817	21 388	22 402	21 998
Младший медперсонал	13 633	14 795	14 321	15 149	13 852
В целом по больнице	21 965	23 308	23 590	24 535	

Обучение персонала

Категории персонала	2010	2011	2012	2013	2014	2015
Врачи	211	168	128	176	70	192
Средний медперсонал	209	260	367	223	131	234
Использовано средств (млн. руб.)	3,95	3,47	3,60	3,33	2,82	3,35

Программа привлечения врачей

Основные направления:

- работа с выпускниками школ и целевое направление на обучение в медицинские ВУЗы, расширение контактов с медицинскими ВУЗами
- субсидирование врачей на приобретение жилья в размере до 500 тыс. рублей (78 человек на сумму 23,5 млн. руб.)
- погашение части кредитной ставки для индивидуального строительства («Яблоневый сад»)
- приобретение жилья (с 2012 года – 6 квартир)
- ежемесячная выплата надбавки молодым специалистам (1500 руб.)
- выплата дополнительной стипендии и подъемного пособия интернам, заключившим ученический договор

В рамках выполнения данной программы приняты на работу в учреждение:

	2012	2013	2014	2015	2016
молодые специалисты	8	18	10	7	7
специалисты со стажем	10	12	14	10	3
Итого:	18	30	24	17	10

Работа с населением

- Виды коммуникаций:
 - Рубрика «Вопрос-ответ» на сайте больницы (399 за 2015г.)
 - Газета «Мединфо» (ежемесячно)
 - «Неделя в лицах» на сайте больницы (64 «истории успеха» за год)
 - Задай вопрос главному врачу на сайте «Колючий Саров» (97 за 2015 г.)

Анализ обращений

- Письменных обращений в 2015г. – 365.
- Основные вопросы:
 - запрос копий медицинских документов – 243
 - лекарственное обеспечение – 7
 - организация помощи в поликлиниках – 23
 - организация помощи в стационаре – 3
 - качество медицинской помощи – 12 (в 3-х случаях вынесены дисциплинарные взыскания)
 - благодарности – 41
- На сайт больницы – 399 обращений

Что сделано в 2015-2016 гг.

- создано первичное сосудистое отделение
- открыт кабинет персонифицированной медицины в поликлинике №2
- организован дневной стационар в поликлинике 2
- открыт новый кабинет УЗИ в акушерском корпусе для осмотра беременных
- обновлен парк автотранспорта, в том числе 5 новых автомобилей скорой помощи
- внедрен тромболизис при ишемических инсультах
- проводится специальная оценка условий труда
- внедрена система клининга в амбулаторных подразделениях
- начато оказание высокотехнологической помощи
- внедряется медицинская информационная система

Задачи на перспективу

- Обеспечение врачебными кадрами
- Увеличение объема высокотехнологической медицинской помощи
- Расширение внебюджетной помощи за счет участия в программах добровольного медицинского страхования
- Внедрение МИС во все подразделения
- Создание спортивного кабинета (отделения)



Благодарю за внимание