

Департамент НПО и СПО  
Томский Промышленно-Гуманитарный  
колледж

Дисциплина: Охрана труда  
Тема: первая помощь при поражении  
электрическим током.

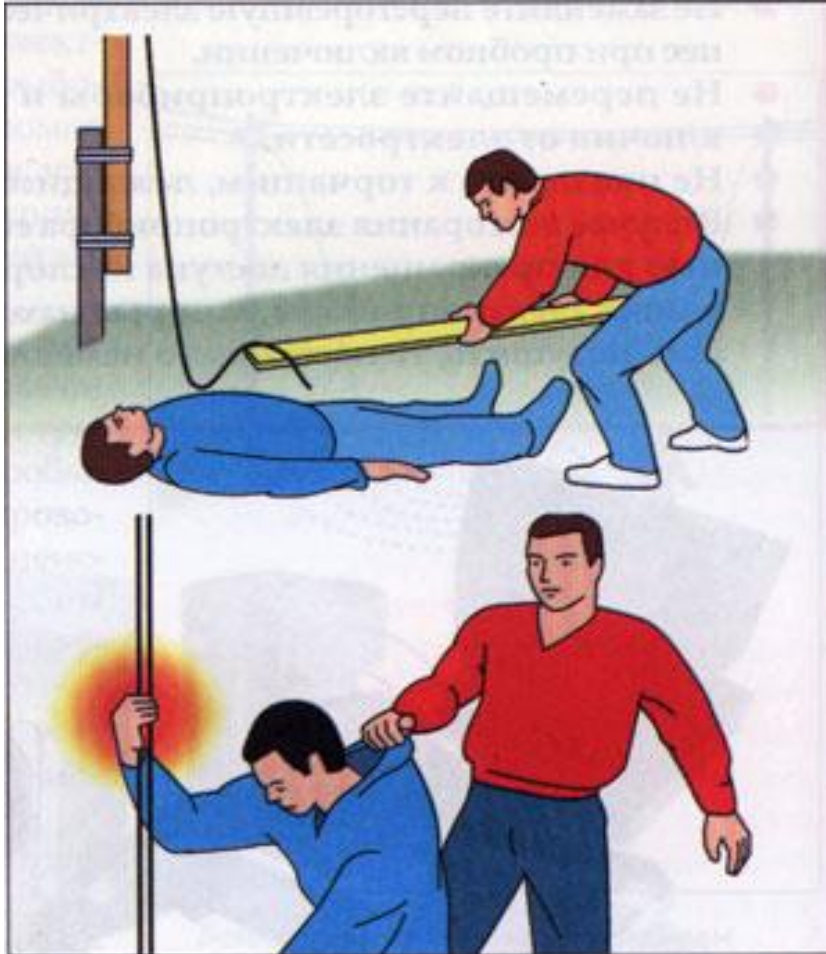


Выполнил студент 641 гр: Алексеев  
С.

Проверил преподаватель: Халикова

Н

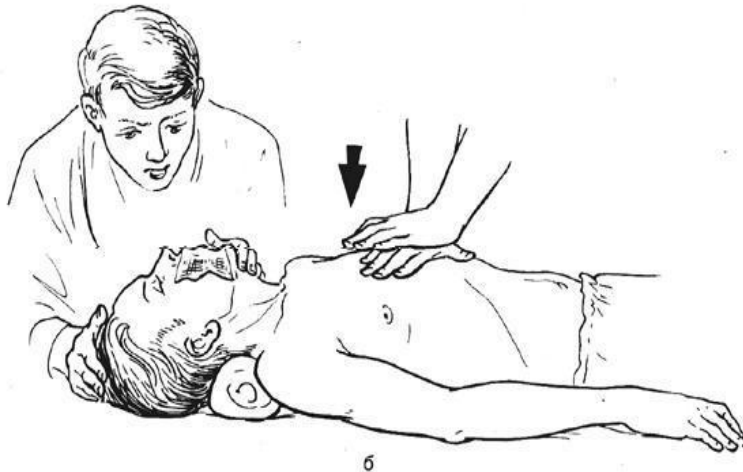
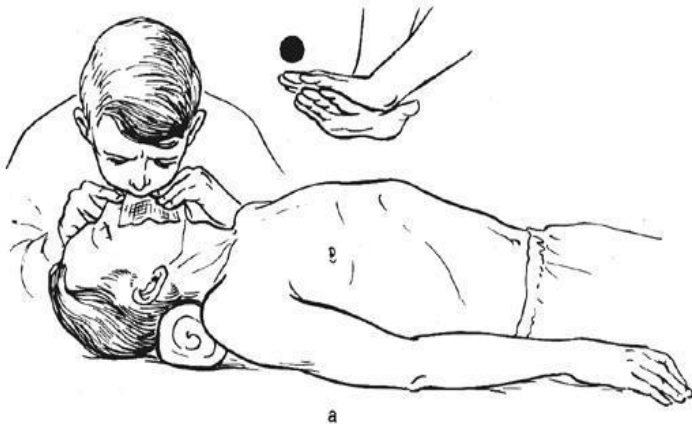
# Освобождение пострадавшего от тока.



*Способы освобождения пострадавшего*

- Прежде всего необходимо быстро освободить пострадавшего от действия электрического тока, т.е. отключить цепь тока с помощью ближайшего штепсельного разъема, выключателя (рубильника) или путем вывертывания пробок на щитке. Необходимо помнить, что пострадавший сам является проводником электрического тока. Поэтому при освобождении пострадавшего от тока оказывающему помощь необходимо принять меры предосторожности, чтобы самому не оказаться под напряжением: надеть галоши, резиновые перчатки или обернуть свои руки сухой тканью, подложить себе под ноги изолирующий предмет - сухую доску, резиновый коврик или, в крайнем случае, свернутую сухую одежду.

# Искусственное дыхание

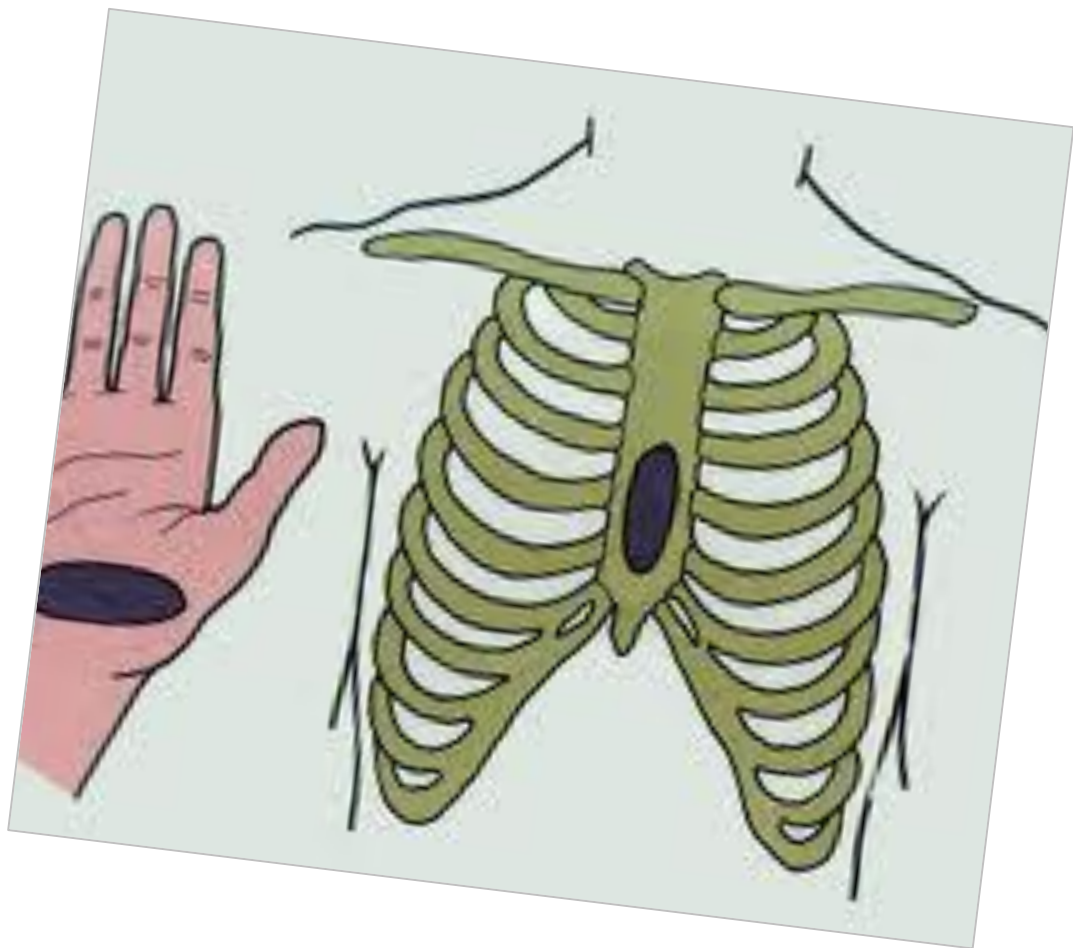


- Настоящее время широко применяют способы искусственного дыхания «изо рта в рот» и «изо рта в нос», являющиеся наиболее эффективными.
- Прежде чем начать искусственное дыхание, нужно убедиться в проходимости дыхательных путей пострадавшего. Если челюсти у него сжаты, их разжимают каким-нибудь плоским предметом. Полость рта освобождают от слизи. Затем пострадавшего укладывают на спину и расстегивают одежду, стесняющую дыхание и кровообращение. Голова его при этом должна быть резко запрокинута назад так, чтобы подбородок находился на одной линии с шеей. В этом положении корень языка отходит от входа в гортань, благодаря чему обеспечивается полная проходимость верхних дыхательных путей.
- При методе «изо рта в нос» воздух вдывают через носовые входы, поддерживая подбородок и губы пострадавшего так, чтобы

# Массаж

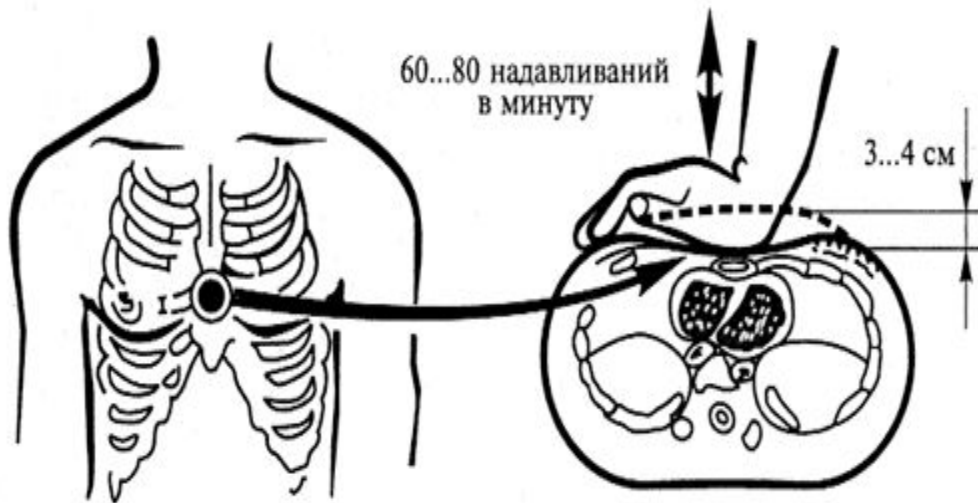
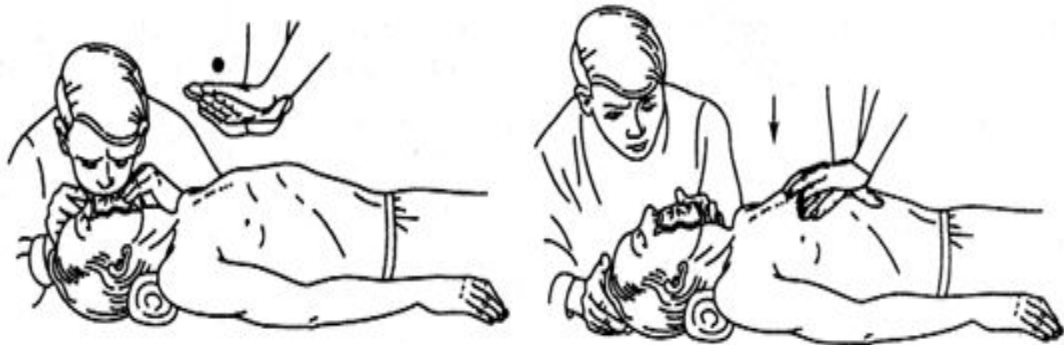
## сердца

Для восстановления сердечной деятельности применяют непрямой, или закрытый, массаж сердца. Пострадавшего укладывают на спину. Оказывающий помощь становится сбоку или в изголовье пострадавшего и кладет ему ладонь своей руки на нижнюю треть грудины посередине (предсердная область). Другая рука накладывается на тыльную поверхность первой руки для усиления давления, и оказывающий помощь энергичным толчком обеих рук смещает переднюю часть грудной клетки пострадавшего на 4 - 5 см в сторону позвоночника. После надавливания следует быстро отнять руки. Закрытый массаж сердца следует проводить в ритме нормальной работы сердца, т. е. 60 - 70 надавливаний в минуту.



# Мероприятия по оживлению

Мероприятия по оживлению необходимо проводить до восстановления нормальной работы сердца и органов дыхания, о чем свидетельствуют порозовение кожи, сужение зрачков и восстановление реакции на свет, появление пульса на сонной артерии, восстановление дыхания. Если оживить пострадавшего не удастся, то эти мероприятия необходимо продолжить до прибытия медицинского персонала или появления явных признаков необратимой (биологической) смерти: снижения температуры тела до температуры окружающей среды, окоченения, трупных пятен.



*Способы освобождения пострадавшего*

