


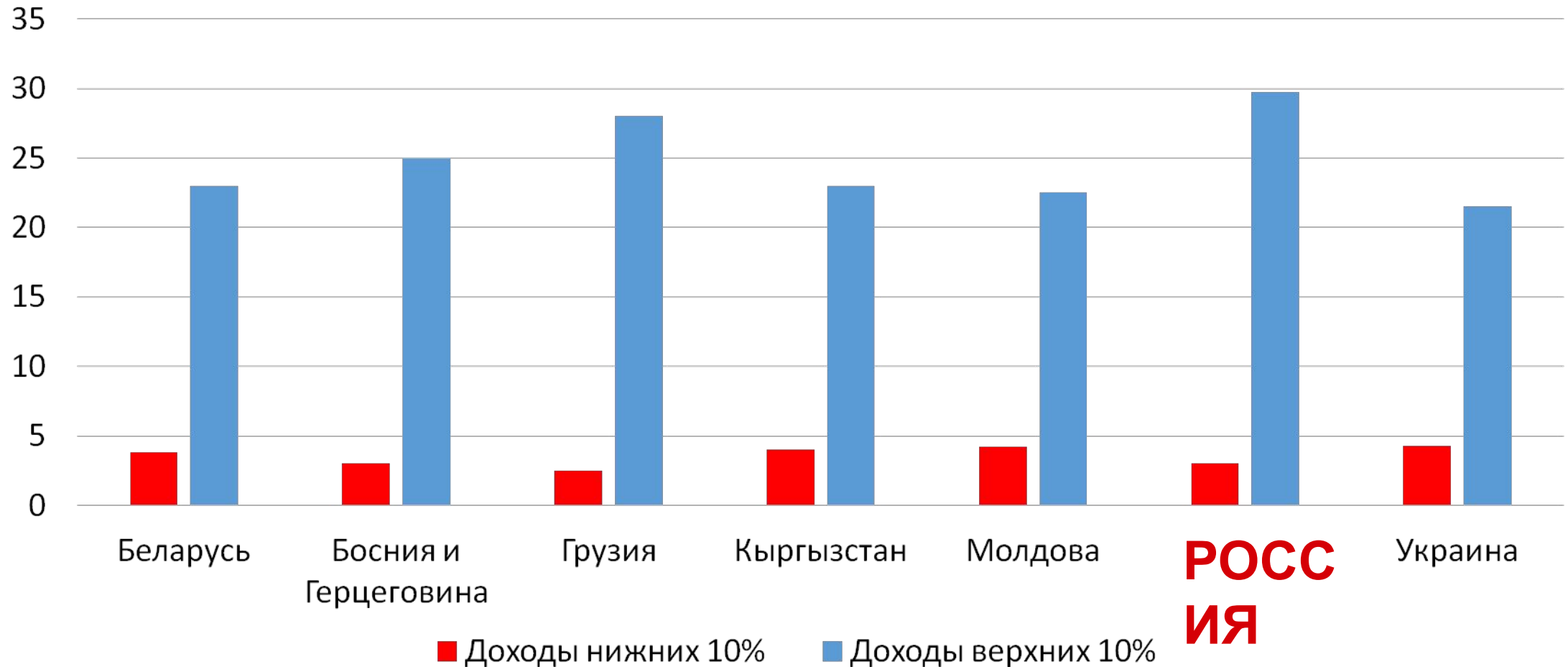
# **О задачах профсоюзов в связи с изменением законодательства Российской Федерации**




Заседание Генерального совета ФНПР  
31 октября 2018 года

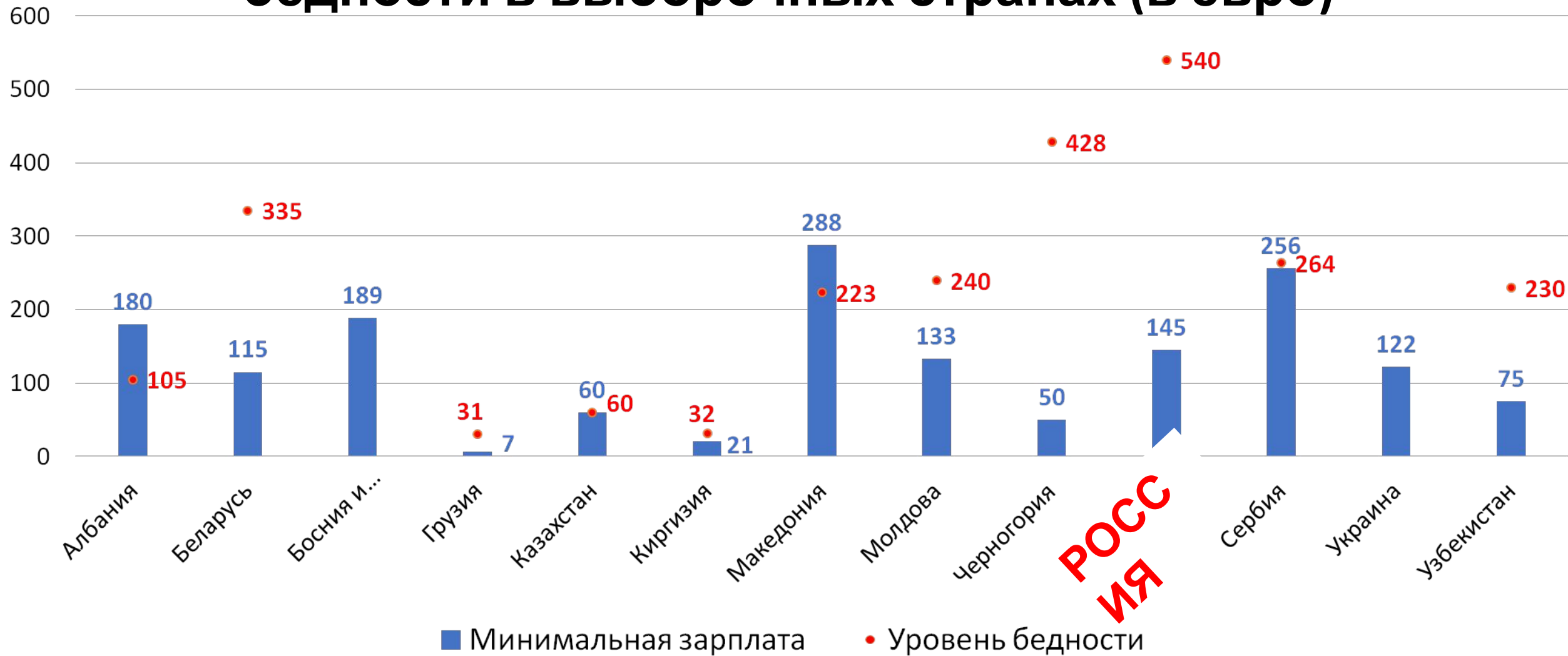


# Доля доходов нижних 10% по сравнению с верхними 10% в отдельных странах Восточной Европы



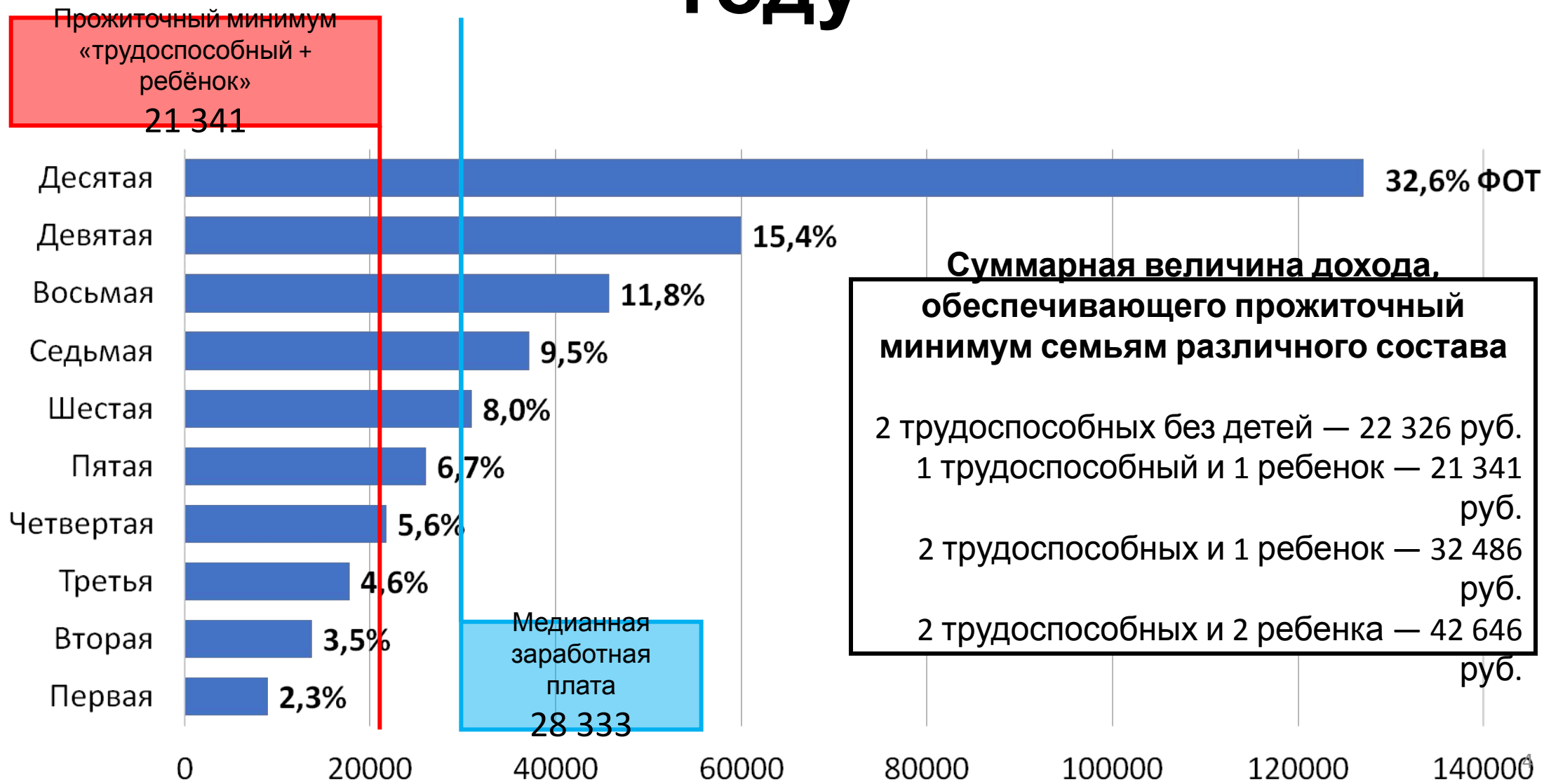


# Ежемесячная минимальная зарплата по сравнению с национальной чертой бедности в выборочных странах (в евро)




Источник: анализ МКП на основе вопросников профсоюзов и данных Евростата

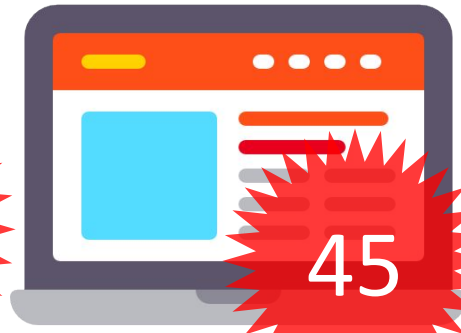
# Средняя начисленная заработная плата по децильным группам работников в 2017 году




# Энергопотребление бытовых приборов (киловатт-часов в месяц)



60



45



45



45



35




20



20



18



10



7



7



6



5



3



Всего  
≈325




# Предложения Исполкома ФНПР

- ❖ Определить комплекс мер по **последовательному** увеличению доли заработной платы в национальной



# Действия профсоюзов при обсуждении законопроекта о пенсионной реформе

- ❖ **68,5 тысяч участников** (0,3% численности членов профсоюзов);
- ❖ в 43 регионах проведено **73 митинга, 188 пикетов, 1 шествие**;
- ❖ **6695 собраний** в первичных профорганизациях (в 4,3% ППО);
- ❖ **собрано 486048 протестных подписей** (от 2,4% членов профсоюзов);
- ❖ в более **60% членских организаций приняты решения президиумов**;
- ❖ более **50% членских организаций** направили письма с поддержкой позиции ФНПР в федеральные органы власти, законодательные собрания субъектов Российской Федерации, депутатам Государственной Думы.



# Итоги Дня единых действий

- ❖ **около миллиона участников;**
- ❖ **в 8 регионах** проведены митинги, участвовало 4336 человек;
- ❖ **в 66 регионах** проведены заседания трехсторонних комиссий;
- ❖ в 11 территориальных объединений не проведены никакие из основных форм акций (митинги, заседания региональных комиссий);
- ❖ **из 40 общероссийских профсоюзов только 17 приняли коллегиальные решения об участии в акции.**





# Распределение общероссийских профсоюзов по количеству членов

**7 профсоюзов**

**4 профсоюза**

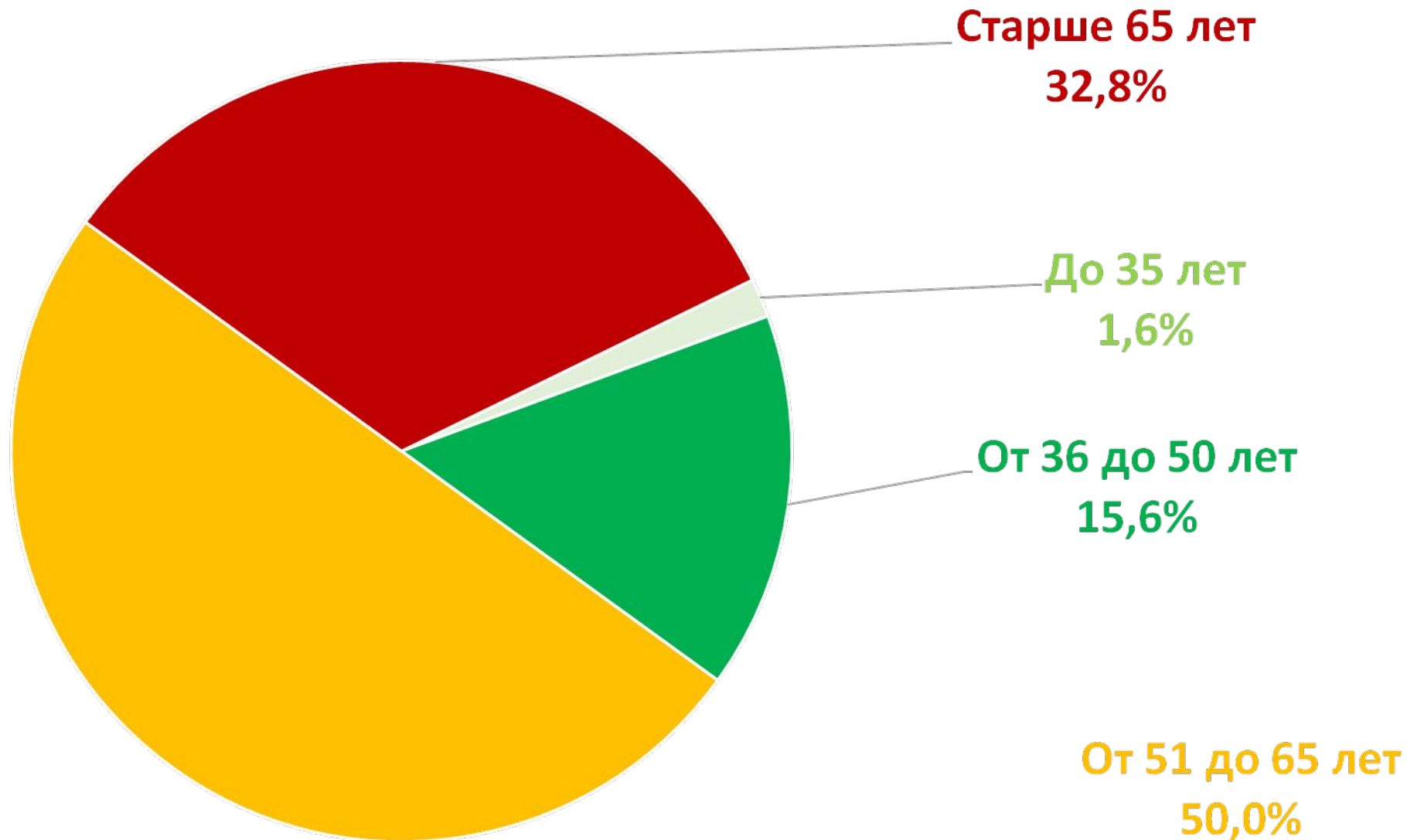
**14 профсоюзов**

**15 профсоюзов**





# Возраст руководителей членских организаций ФНПР



## Опрос Левада Центра



*«в какой мере, на ваш взгляд, заслуживают доверия Президент, государственные органы, общественные движения и организации»?*

## Кто заслуживает доверия?

	Вполне заслуживает	Не вполне заслуживает	Совсем не заслуживает	Затрудняюсь ответить	Индекс доверия
Армия	66	18	10	7	47,0
Президент	58	27	13	2	31,5
ФСБ и другие спецслужбы	50	20	14	16	26,0
Церковь и религиозные организации	48	19	18	14	20,5
Российские благотворительные организации	38	26	18	19	7,0
Малый и средний бизнес	30	33	19	18	-5,5
Прокуратура	29	31	25	16	-11,5
Печать, радио и телевидение	31	38	24	7	-12,0
Полиция	31	38	24	8	-12,0
Суд	28	33	25	14	-13,5

## Кто заслуживает доверия?

	Вполне заслуживает	Не вполне заслуживает	Совсем не заслуживает	Затрудняюсь ответить	Индекс доверия
Региональные органы власти	29	35	26	10	-14,5
<b>Профсоюзы</b>	<b>24</b>	<b>24</b>	<b>27</b>	<b>25</b>	<b>-15,0</b>
Совет Федерации	25	34	26	15	-18,0
Местные органы власти	27	34	29	9	-19,0
Российские банки	25	34	30	12	-22,0
Правительство	27	37	31	5	-22,5
Государственная дума	23	40	32	5	-29,0
Политические партии	16	41	29	14	-33,5
Крупный российский бизнес	16	32	34	18	-34,0