

**Національний університет оборони України
імені генерала армії І.Д. Черняховського**

ПМК основ загальновійськового бою

Лекція

**Голова ПМК полковник у відставці
КОРІННИЙ С.П.**




**Тема 6. Наступальний бій взводу
(відділення, екіпажу танка).**

**Заняття 3. Підготовка та ведення наступального бою
взводу (відділення, екіпажу танку).**



1. Бойовий статут Сухопутних військ. Частина III. Взвод, відділення, екіпаж танка, 2010 р., ст. 25-63.
2. Тактика загальновійськових підрозділів /Романенко О.П., Шарий В.І., Варюхін В.О. та інші.-К.: АЗСУ, 1998.
3. Тактика (Батальйон, рота). Підручник. Одеса, ОІСВ, 1997.
- 4.Тактика в боевых примерах (взвод)/ Лютов И.С., Матий Е.З., Прохоров В.С. и др.- М.: Воениздат, 1976..
- 5.Підручник сержанта механізованих війск. – К.МО,2006.
- 6.Основи сучасного загальновійськового бою: Курс лекцій.Ч-1. Взвод (відділення, танк).- К.: НАОУ, 2007.
7. Основи сучасного загальновійськового бою: Курс лекцій.Ч-2. Батальйон, рота.- К.: НАОУ, 2007.
- 8.Романенко О.П., Стрижевський В.В. та інші. Тактика загальновійськових підрозділів, Київ, АЗСУ, 1998,- 492с.





Питання заняття

1. Загальні положення та підготовка наступального бою взводу відділення екіпажу танку.

- 1.1. Місце і бойовий порядок взводу в наступальному бою.
- 1.2. Бойове завдання та посилення взводу і відділення в наступальному бою
- 1.3. Підготовка наступального бою.
- 1.4. Організація взаємодії, управління та всебічного забезпечення.

2. Ведення наступального бою механізованим (танковим) взводом з положення безпосереднього дотикання з противником

- 1.1. Види перегрупування, місце взводу в бойовому порядку батальйону і роти.
- 1.2. Організація перегрупування. Підготовка взводу до наступу.
- 1.3. Ведення взводом наступального бою.

3. Ведення наступального бою механізованим (танковим) взводом з ходу

- 2.1. Райони, рубежі, що призначаються під час висування Подолання інженерних загороджень.
- 2.2. Атака переднього краю опорного пункту противника.
- 2.3. Відбиття контратаки, та бій в глибині опорного пункту.



Місце взводу в наступальному бою

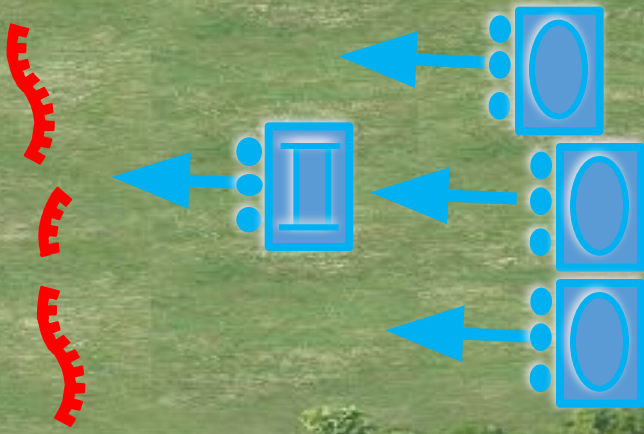
Механізований (танковий) взвод наступає:

- 1) в складі роти, в першому або в другому ешелоні;
- 2) в резерві батальйону;
- 3) в складі штурмової, маневреної, обхідної, розвідувально-пошукової групи;
- 4) окремо в розвідці - БРД, РД, ГПЗ самостійно,
- 5) механізований взвод, крім того, може діяти в складі ТакПД (ТакМД):
 - а) як передова група;
 - б) в складі основних сил.
- 6) Танковий взвод, механізований взвод на БМП (БТР-4) у повному складі або окремими машинами (комплексами) можуть виділятися для ураження вогневих засобів противника, які виявлені, стрільбою прямою наводкою під час вогневої підготовки атаки.

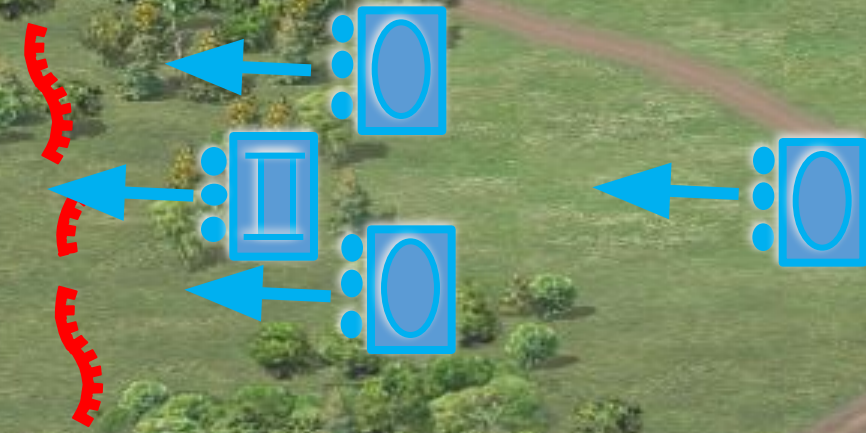


Місце взводу у бойовому порядку механізованої роти

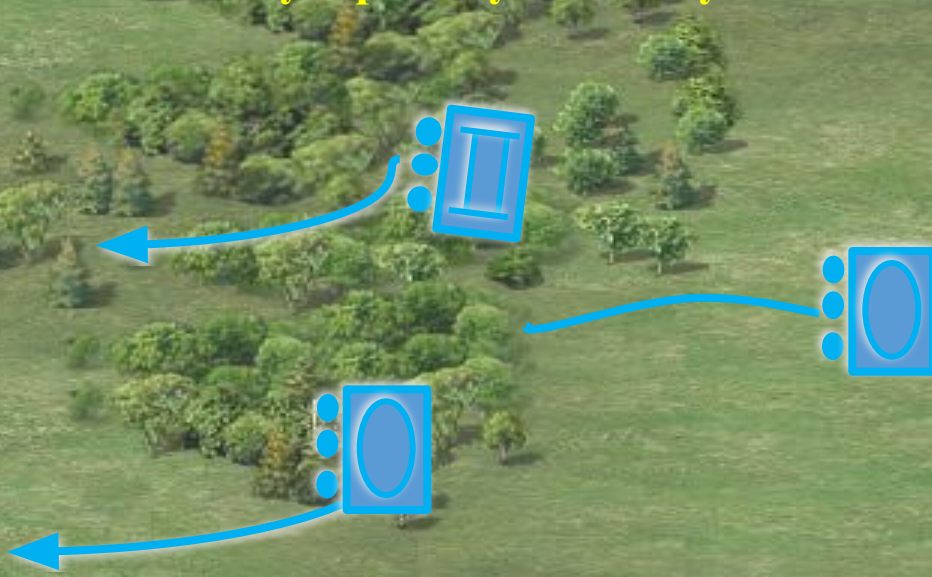
У першому ешелоні роти



У другому ешелоні роти

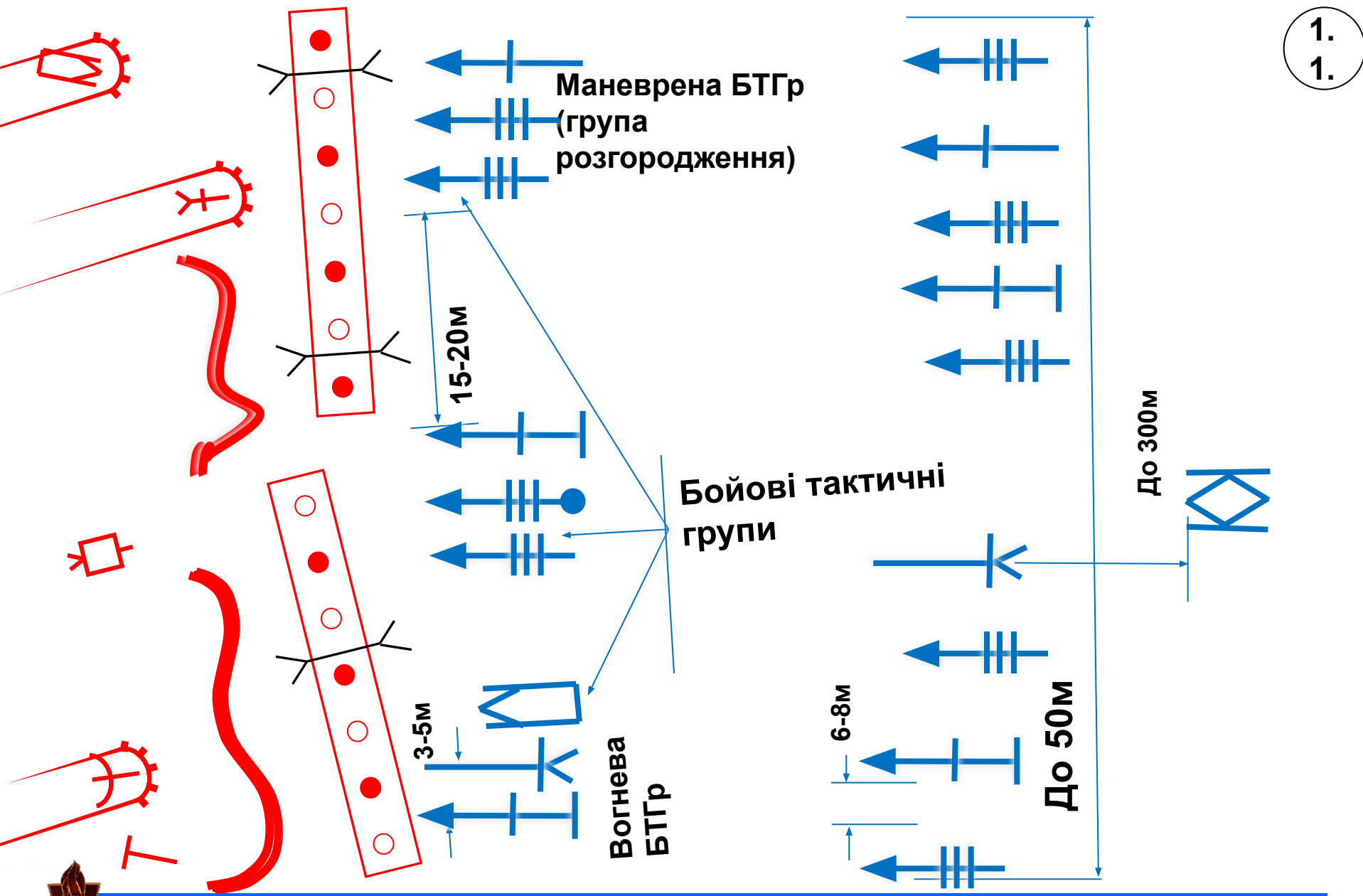


У головній похідній заставі, обхідному, спеціальному й розвідувальному загонах



У тактичному повітряному десанті



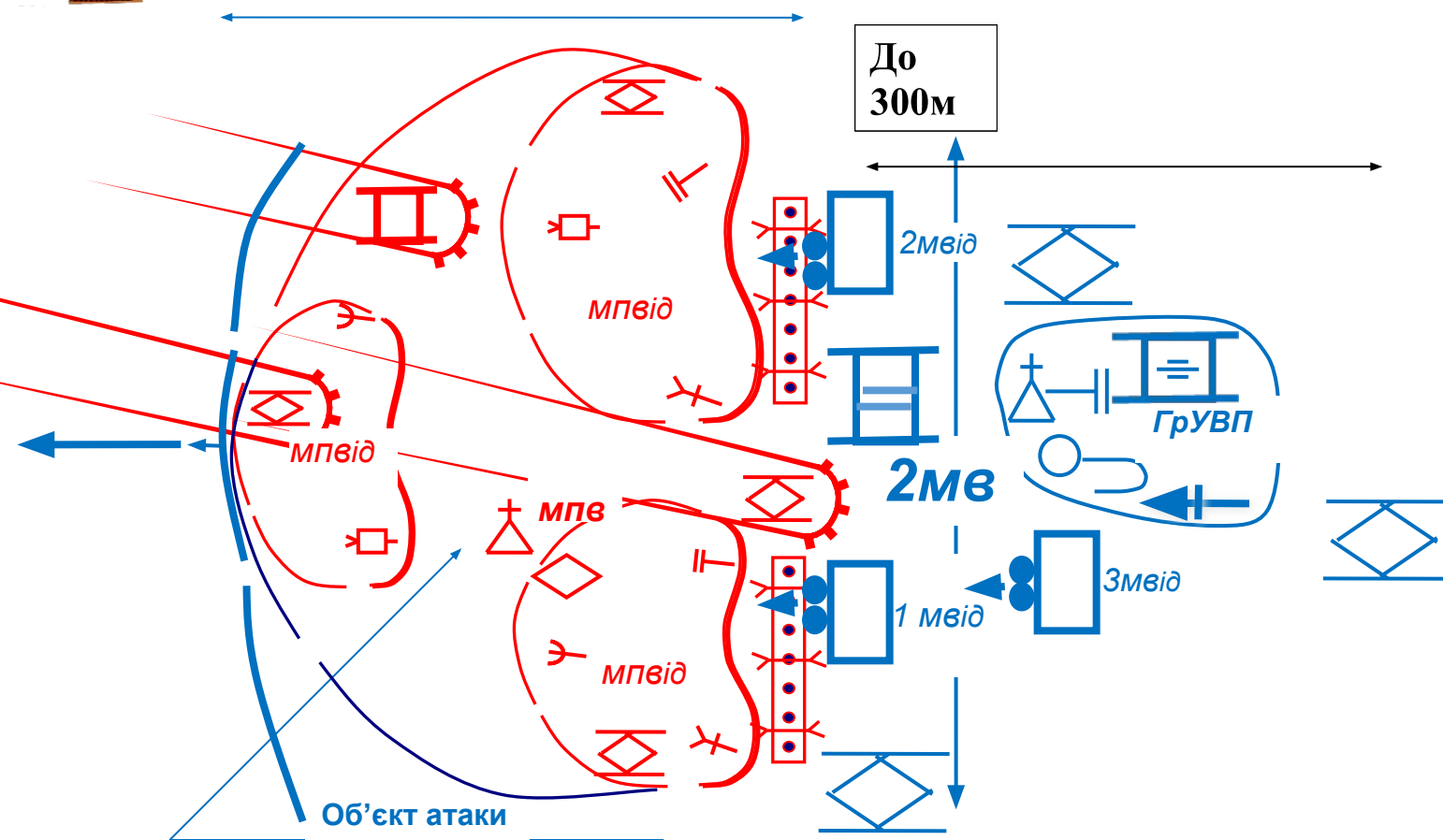


Бойовий порядок механізованого відділення в наступальному бою





Бойовий порядок і бойове завдання механізованого взводу в наступальному бою





Придані та підтримуючі підрозділи

1.
2.

З метою більшої самостійності під час ведення загальновійськового бою механізованим і танковим підрозділам надаються або виділяються для підтримки підрозділи інших родів військ і спеціальних військ.

Придані підрозділи повністю підпорядковуються загальновійському командирю й виконують поставлені ним завдання.



Підтримуючі підрозділи залишаються в підпорядкуванні старшого командира (начальника) й виконують поставлені ним завдання, а також завдання, які поставив командир підтримуючого підрозділу в межах виділеного ресурсу (наряду) сил.





Підготовка наступального бою взводу (відділення, екіпажу, танку).

1

.

3

Підготовка наступального бою - це комплекс організаційних і практичних заходів, що проводяться командирами та підрозділами, які спрямовані на виконання бойового завдання

Підготовка наступального бою здійснюється на підставі

завдань та умов обстановки і включає:

1. організацію наступального бою;
2. підготовку взводу до виконання бойового завдання,
3. підготовку місця розташування у вихідному районі (на вихідній позиції) роти,
4. практичну роботу командира в підрозділах.



Підготовка наступального бою взводу (відділення, екіпажу, танку)

1

3

Організація наступального бою є основою підготовки і містить роботу командира взводу, яка у полягає в:

1. усвідомленні завдання;
2. вказівках щодо підготовки взводу до його виконання;
3. оцінці обстановки;
4. прийнятті **рішення** з оформленням його на карті
5. проведенні рекогносцировки;
6. відданні бойового наказу;
7. організації взаємодії;
8. організації всебічного забезпечення дій
9. організації управління.



Підготовка наступального бою взводу (відділення, екіпажу, танку).

1

3

Під час з'ясування завдання командир взводу повинен зрозуміти:

мету майбутніх дій і завдання роти: рубіж переходу в атаку; засоби посилення; найближче завдання і напрямок продовження наступу, хто підтримує; :

з а в д а н н я в з в о д у (місце взводу в бойовому порядку роти, вихідну позицію і час її зайняття, **рубіж переходу в атаку** і спішування, засоби посилення, об'єкт атаки і напрямок продовження наступу);

об'єкти (цілі) на напрямку наступу взводу, які вражаються засобами старшого командира;

з а в д а н н я с у с і д і в (рубіж переходу в атаку і спішування (при наступі з безпосереднього зіткнення з противником – вихідну позицію), об'єкт атаки і напрямок продовження наступу) і порядок взаємодії з ними;

час готовності до виконання завдання, доповіді рішення і роботи на місцевості.



Підготовка наступального бою взводу (відділення, екіпажу, танку)

Оцінюючи обстановку, командир взводу повинен вивчити:

противника (склад, положення і можливий характер його дій, місця розташування його вогневих засобів перед фронтом наступу і на флангах і можливий їх маневр),

стан, забезпеченість і можливості **свого взводу** і доданих підрозділів (вогневих засобів);

склад, положення і характер дій **сусідів** і умови взаємодії з ними;

характер місцевості, її захисні і маскувальні властивості, вигідні підступи до переднього краю противника, загородження і перешкоди, умови спостереження і ведення вогню.

Крім того, командир взводу враховує **стан погоди, пору року, час доби** й їх вплив на підготовку і ведення наступального бою.



Підготовка наступального бою взводу (відділення, екіпажу, танку).

1

3

У рішенні командир взводу визначає:

1) порядок і способи ураження противника в об'єкті атаки (якого противника, де і коли уразити, із вказанням порядку його ураження вогнем штатного озброєння, доданих вогневих засобів і діями взводу); побудову бойового порядку;

2) завдання відділенням (танкам), доданим підрозділам (вогневим засобам);

3) основні питання організації взаємодії;

4) основні питання організації управління.

Рішення кв на робочій карті: накреслення траншей і ходів сполучення в районі оборони противника, розташування його вогневих засобів перед фронтом наступу взводу і на його флангах на глибину бойового завдання взводу, можливий характер дій противника; вихідна позиція взводу, об'єкт атаки і цілі, на знищенні яких необхідно зосередити зусилля взводу; цілі, які уражаються засобами старших командирів, місце і номер проходу в мінно-вибуховому загородженні, а під час наступу з ходу – пункт розгортання у взводні колони, рубіж переходу в атаку і рубіж спішування (при проведенні атаки в пішому порядку).



Підготовка наступального бою взводу (відділення, екіпажу, танку)

1

4

Під час організації взаємодії командир взводу повинен:

під час наступу з положення безпосереднього дотикання з противником вказати порядок зайняття вихідної позиції (ділянки траншеї, окопів) для наступу, пропуску танків через бойовий порядок, виходу і зайняття своїх місць БМП (БТР), а командир танкового взводу – порядок проходження танків через позиції механізованих підрозділів і ведення вогню під час висування в атаку;

погодити дії відділень (танків), вогневої і маневреної груп (якщо вони створюються), між собою і з доданими вогневими засобами, із сусідами, а командири протитанкового і гранатометного взводів – дії своїх відділень із механізованими підрозділами за завданнями, рубежами, часом і способами виконання завдань;

вказати порядок ведення вогню по повітряних цілях і заходи щодо захисту від високоточної зброї противника;

повідомити сигнали оповіщення, управління, взаємодії і порядок дій щодо їх виконання.

під час наступу з ходу вказати порядок висування до рубежу переходу в атаку, розгортання в бойовий порядок, ведення вогню зі стрілецької зброї, БМП (БТР) і танків, порядок висування в атаку, пророблення проходів у загородженнях противника, у тому числі встановлених засобами дистанційного мінування, а також заходи безпеки при нанесенні вогневого ураження противнику.



Підготовка наступального бою взводу (відділення, екіпажу, танку)

Під час організації управління командир взводу **уточнює (доводить)** радіовідомості і порядок користування радіо і сигнальними засобами, сигнали оповіщення і взаємодії.

Управління підрозділами і вогнем під час наступу командир взводу здійснює з КСП.

Під час дій особового складу в пішому порядку командир мв спішується і просувається за бойовою лінією взводу на відстані до 50 м – звідки зручніше спостерігати за діями взводу і управляти ним.

Управління вогнем і рухом БМП (БТР) командир взводу здійснює через свого заступника.

Під час наступу на БМП (БТР) командир взводу перебуває на бойовій машині і діє в бойовій лінії взводу.



Безпосередня охорона у взводі (відділенні, танку) до початку наступу здійснюється спостерігачами, черговими вогневими засобами і чатовими, які виставляються в місцях відпочинку особового складу і біля бойових машин, а при висуненні і в ході наступу в пішому порядку – спостерігачами.

Під час організації безпосередньої охорони командир взводу вказує: завдання охорони; скільки і де мати спостерігачів, чергових вогневих засобів, чатових і порядок їх зміни при підготовці до наступу; порядок спостереження за місцевістю, повітрям і сигналами командира взводу (відділення, танка); сигнали оповіщення і порядок дій взводу (відділення, екіпажу танка) при раптовому нападі противника; перепустку і відгук.



Тактичне маскування організовується командиром взводу (відділення, танка) на підставі отриманого завдання і вказівок щодо маскування командира роти (взводу). Воно здійснюється постійно, як правило, своїми силами, як під час підготовки до наступу, так і під час висування.

При організації тактичного маскування командир взводу визначає: які табельні засоби і місцеві матеріали необхідно використовувати для маскування, місця і терміни їх отримання і заготівлі, а також терміни її здійснення; порядок виконання заходів маскування при підготовці до наступу, її здійснення і підтримки під час його ведення.



Інженерне забезпечення командир взводу організує на підставі отриманого завдання і вказівок командира роти.

Під час організації інженерного забезпечення кв визначає:

обсяг і терміни інженерного обладнання місця розташування взводу (вихідної позиції), де, коли, скільки отримати інструменту і матеріалів для інженерного обладнання;

порядок позначення маршруту висування до рубежу розгортання в ротні та взводні колони, колонного шляху (маршруту) взводу;

порядок подолання дистанційно встановлених мінних полів і перешкод під час висування до рубежу переходу в атаку, способи подолання інженерних загороджень і перешкод перед переднім краєм оборони противника, місце і номер проходу, його позначення, порядок висування взводу і подолання загороджень;

способи і час пророблення проходів у загородженнях противника; при форсуванні водної перешкоди – маршрути виходу до водної перешкоди для кожної БМП (БТР), танка;

командир танкового взводу, крім того, вказує місце завантаження на пором і номер порома.



Підготовка наступального бою взводу (відділення, екіпажу танку)

1

4

Під час організації радіаційного, хімічного і біологічного захисту командир взводу вказує:

завдання щодо радіаційної, хімічної і біологічної розвідки і спостереження;

порядок організації радіаційного контролю і розподіл дозиметрів;

сигнали оповіщення про радіоактивне, хімічне і біологічне зараження і порядок дій за ними;

порядок використання засобів індивідуального і колективного захисту, захисних властивостей місцевості й інших об'єктів під час підготовки і ведення наступу;

місце, час і порядок проведення спеціальної обробки;

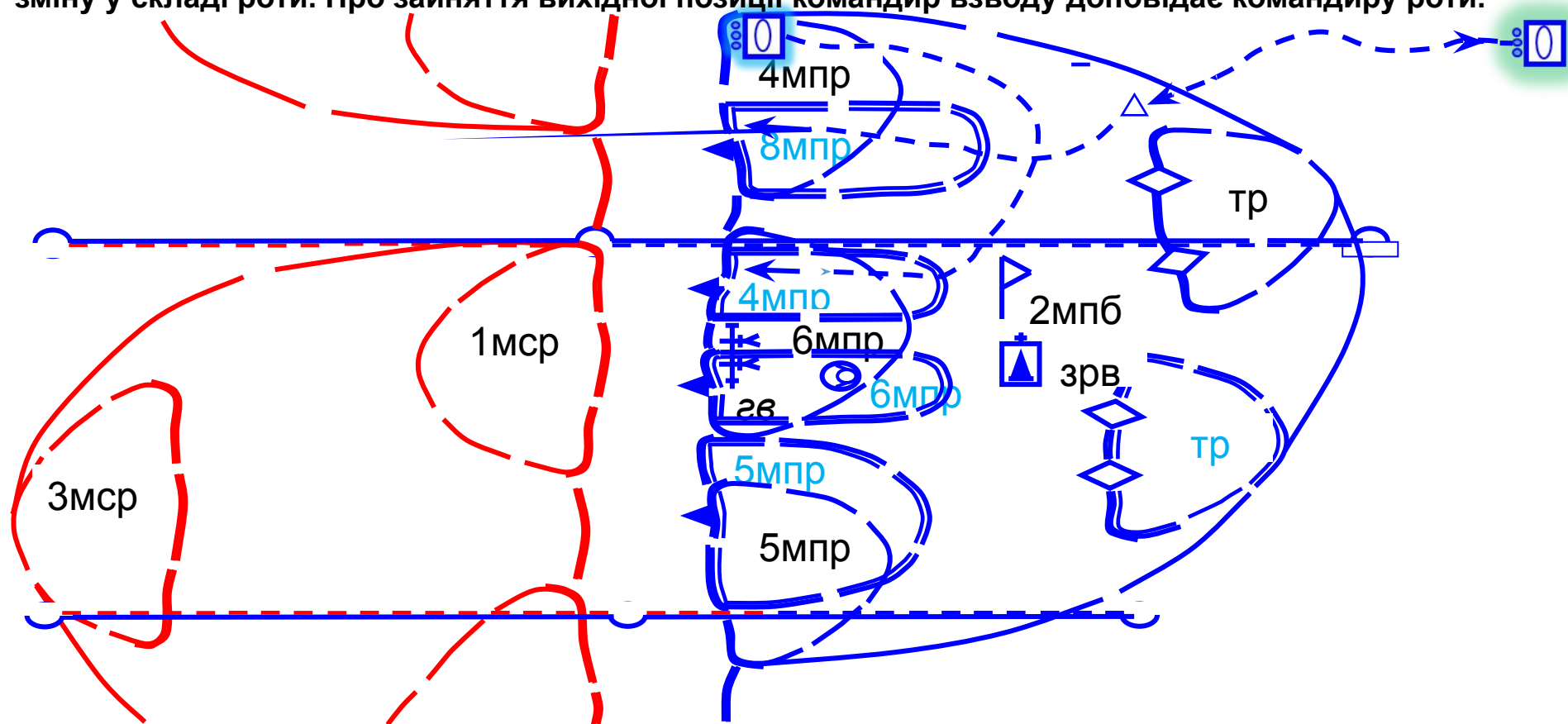
порядок використання термодимової апаратури машин і аерозольних (димових) засобів до і під час наступу;

порядок забезпечення озброєнням РХБ захисту; місце і час технічної перевірки протигазів.



Перегрупування підрозділів перед наступальним боєм після оборони і в результаті зміни

Наступ на противника з положення безпосереднього зіткнення з ним взвод (відділення) здійснює з вихідної позиції, яка була зайнята в ході перегрупування з положення оборони або зі зміною підрозділів, що обороняються, у заздалегідь створеному бойовому порядку. Перегрупування (зміна) підрозділів, які займають оборону при безпосередньому зіткненні, з метою заняття вихідної позиції для наступу проводиться приховано, як правило, в ніч перед наступом або в інших умовах обмеженої видимості з виконанням заходів щодо введення противника в оману. Перегрупування взводу, який оборонявся в першому ешелоні, здійснюється в пішому порядку траншеями і ходами сполучення. В першу чергу змінюються механізовані, а потім танкові підрозділи. Взвод проводить зміну у складі роти. Про заняття вихідної позиції командир взводу доповідає командирі роти.





Ведення наступального бою взводу з положення безпосереднього дотикання з противником

2

2

Організація перегруповування. Підготовка взводу до наступу

Взвод в пішому порядку залишає прикриття на місці ВОП і бойовими групами(відділеннями) переміщується в район вихідної позиції роти.

Командир взводу організовує переміщення з провідниками і націлює командирів відділень(бойових груп) на прихованість переміщення.

Після завершення перегруповування і якщо дозволяє обстановка командир взводу розгортає підготовку підрозділів до виконання бойового завдання.

Підготовка взводу до виконання завдання включає:

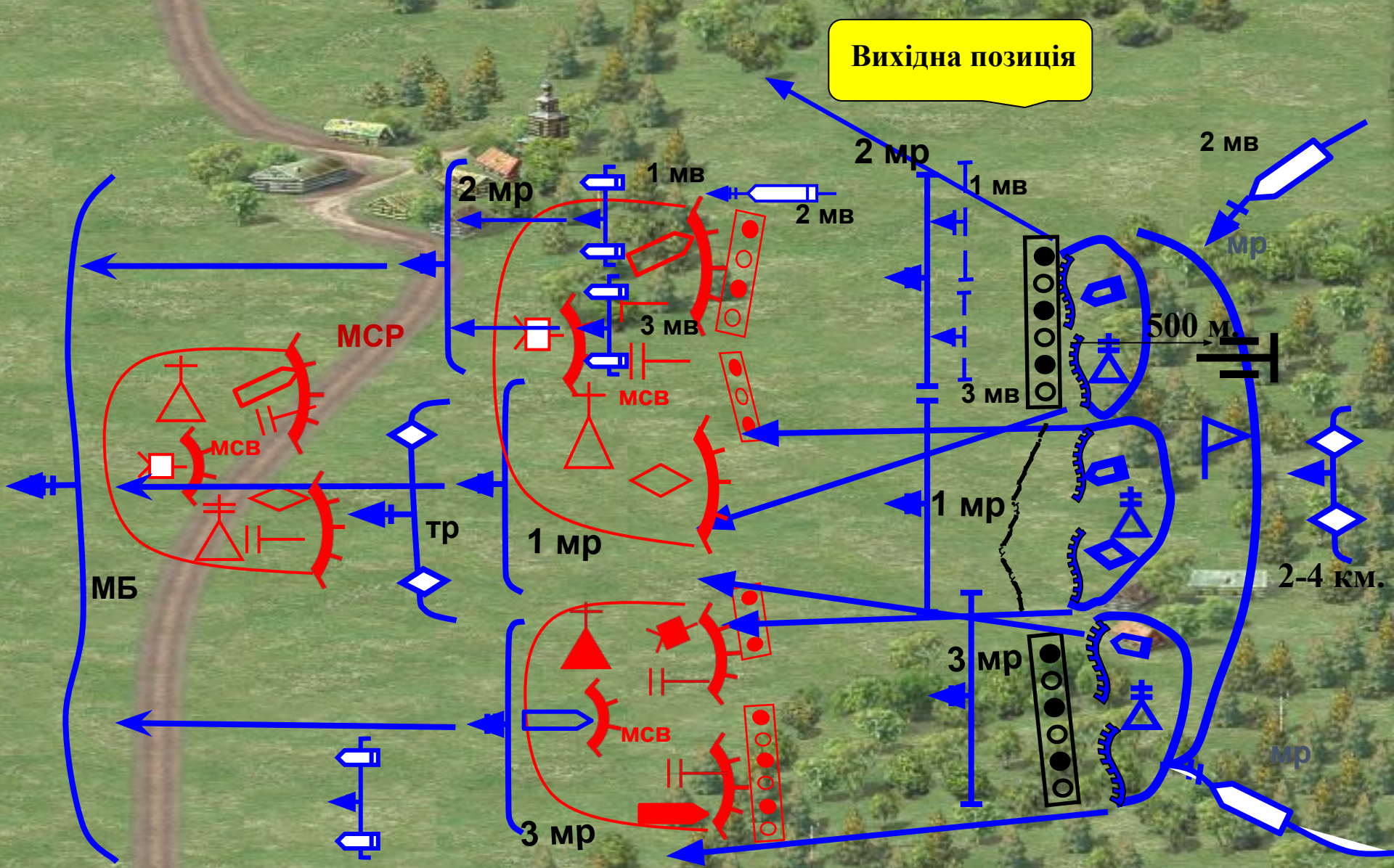
розподіл між відділеннями (екіпажами) і розставлення за посадами особового складу, який прибув на доукомплектування;

поповнення возимого (носимого) боєкомплекту штатного озброєння, БМП (БТР, танків) і доданих підрозділів (вогневих засобів), дозаправлення техніки пально-мастильними матеріалами і охолоджувальною рідиною, поповнення запасів води;

технічне обслуговування і підготовку ОВТ до бойового застосування;
проведення заходів морально-психологічного забезпечення



Наступ з положення безпосереднього дотикання з противником





ВЕДЕННЯ ВЗВОДОМ НАСТУПАЛЬНОГО БОЮ

У момент проходження танками вихідного положення особовий склад механізованого взводу покидає траншею (окопи) і прискореним кроком або бігом слідом за танками атакує противника. БМП (БТР), рухаючись за своїми відділеннями (БМП зі стабілізованим озброєнням – безпосередньо в бойовій лінії взводу), вогнем підтримують атаку танків і особового складу.

З підходом до рубежу переходу в атаку танковий взвод розгортається в бойову лінію і з максимально можливою швидкістю продовжує рух, знищуючи противника вогнем з ходу. БМП (БТР) виходять до своїх відділень, ведучи вогонь із ходу або з коротких зупинок, управління ними здійснює головний сержант взводу.

Для швидкого зближення із противником приховано підходять до своїх відділень, особовий склад взводу робить посадку в машини, готується для ведення вогню з ходу. Посадка взводу здійснюється під час вогневої підготовки. Взвод на БМП (БТР) на максимальній швидкості висувається до рубежу спішування, ведучи вогонь з ходу.

Танки і БМП, що оснащені мінними тралами, долають мінне поле противника в бойовому порядку за своїми напрямками, а ті, що не мають тралів і БТР – встановленим порядком, проробленими проходами. При цьому особовий склад, який атакує противника в пішому порядку, долає мінне поле слідом за танками, їх коліями або проробленими проходами.



ВЕДЕННЯ ВЗВОДОМ НАСТУПАЛЬНОГО БОЮ

Після подолання загороджень механізований взвод, який атакує в пішому порядку, наблизившись до траншеї противника на 25 – 40 м закидає противника гранатами і точно у встановлений час (“Ч”) слідом за танками вривається на передній край оборони, знищує противника вогнем впритул, оволодіває об’єктом атаки і безупинно продовжує наступ у вказаному напрямку, в тісній взаємодії з танками, знищуючи вогнем противника.

Для очищення траншеї і ходу сполучення від противника, що залишився, призначається відділення. Виконавши завдання, відділення продовжує наступ.

Після знищення противника і оволодіння об’єктом атаки кв терміново доповідає кр про виконання завдання, про склад, положення і характер дій противника на напрямку наступу взводу, втрати в особовому складі, озброєнні і техніці, про використання ракет і боєприпасів, про прийняте рішення, уточнює завдання відділенням і продовжує наступ углиб.

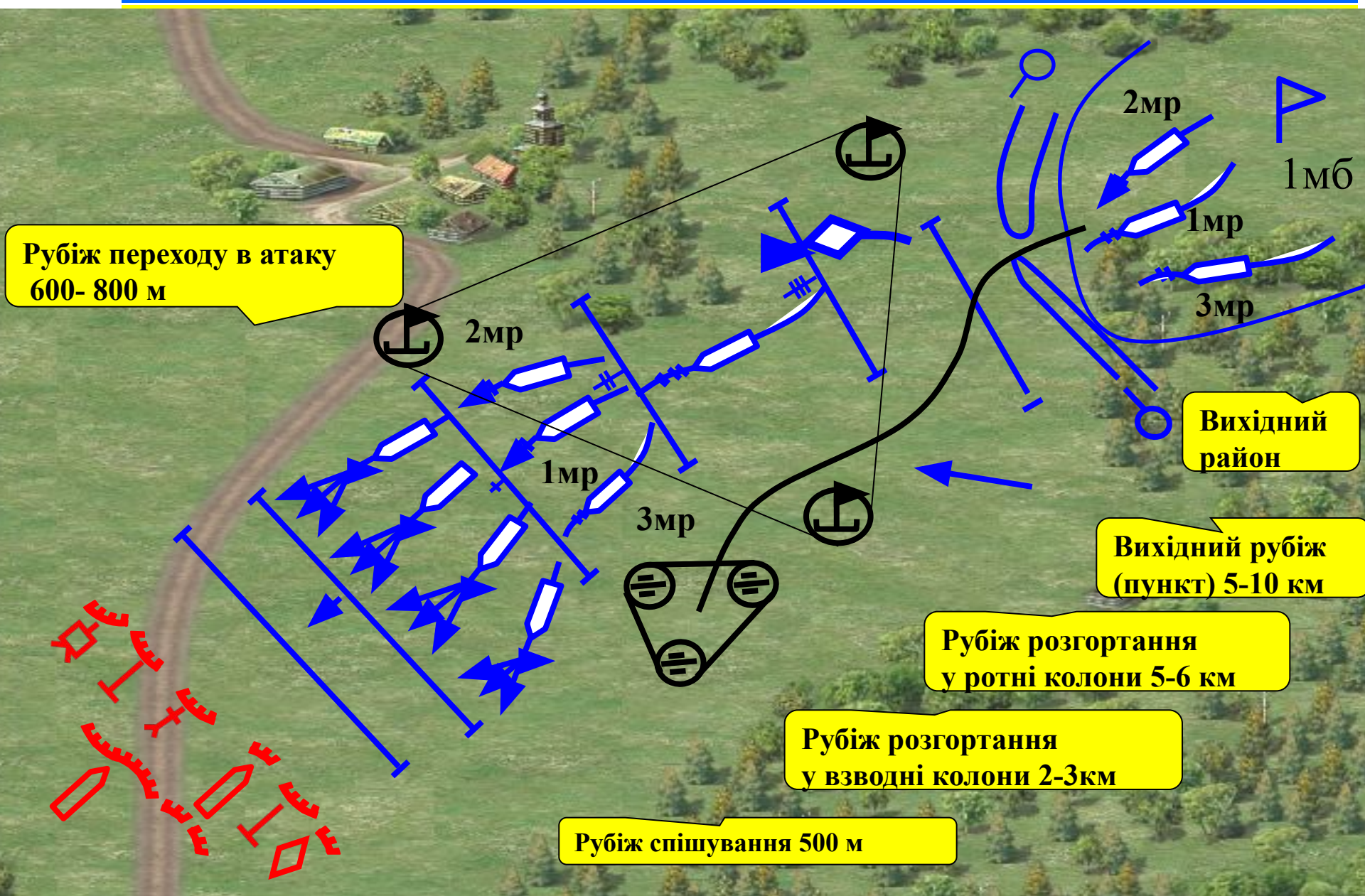
У випадку, коли перед механізованим взводом танки не діють, взвод атакує противника слідом за розривами снарядів своєї артилерії.

Безпечне віддалення від розривів снарядів своєї артилерії складає: для танків – 200 м; для БМП (БТР) – 300 м; для особового складу, який атакує противника в пішому порядку, – 400 м.

Оволодівши об’єктом атаки, взвод продовжує наступати углиб в зазначеному напрямку, знищуючи противника перед фронтом наступу і на флангах.



Перехід до наступального бою з ходу





Подолання загороджень противника перед його переднім краєм оборони здійснюється під прикриттям вогню артилерії, бойових вертольотів, гранатометного і протитанкового взводів, а також при взаємній підтримці вогнем танків, БМП (БТР) і стрілецької зброї.

Танки і БМП, що оснащені мінними тралами, долають мінне поле противника в бойовому порядку за своїми напрямками, а ті, що не мають тралів і БТР – встановленим порядком, проробленими проходами. При цьому особовий склад механізованого взводу, який атакує противника в пішому порядку, долає мінне поле слідом за танками, їх коліями або проробленими проходами.

З підходом особового складу до загороджень за командою командира взводу **“Взвод, у напрямку предмета, в колону по два (по три), направляюче – перше відділення, у прохід, бігом – МАРШ”** відділення під прикриттям вогню групи управління і вогневої підтримки, а під час наступу в дві лінії і вогню відділення, що наступає у другій лінії, у встановленому порядку на ходу займають місця в колоні взводу. БМП (БТР) у цей час вогнем із коротких зупинок знищують вогневі засоби противника, які перешкоджають танкам і особовому складу долати загородження. Вони долають загородження за колоною особового складу взводу.

БМП зі стабілізованим озброєнням можуть долати загородження безпосередньо за танком. Особовий склад взводу в цьому випадку долає загородження слідом за БМП.



Атака переднього краю опорного пункту противника.

Під час атаки в пішому порядку командир механізованого взводу з підходом до рубежу спішування подає, а командири відділень дублюють, команду “Взвод (відділення) – ПРИГОТУВАТИСЯ ДО СПІШУВАННЯ”. За цією командою БМП (БТР) доганяють танки, особовий склад ставить зброю на запобіжник, виймає її з бійниць і готується до спішування.

З виходом взводу на рубіж спішування за командою командира взводу “Взвод – ДО МАШИН” механіки-водії (водії) БМП (БТР), а під час висування взводу десантом на танках і механіки-водії танків зменшують швидкість руху або, використовуючи наявні укриття, роблять коротку зупинку.

Відділення за командою своїх командирів “Відділення – ДО МАШИНИ” швидко залишають машини, а за командою “Відділення, у напрямку – до бою, ВПЕРЕД” розгортаються в бойову лінію і, ведучи інтенсивний вогонь із ходу, прискореним кроком або бігом продовжують рух до переднього краю оборони противника.

Атаку переднього краю оборони противника взвод здійснює в такому ж порядку, як і при наступі з положення безпосереднього зіткнення з ним.



Бій у глибині оборони противника характеризується нерівномірністю просування підрозділів і розвивається у складній і швидкозмінній обстановці. Успішне просування хоча б одного з відділень (танків) або сусідів командир взводу негайно використовує для розвитку успіху в наступі.

При відставанні сусідів взвод, не припиняючи наступ, частиною вогневих засобів придушує цілі, які заважають просуванню сусідів. Краща допомога сусідам – просування взводу вперед.

Якщо командир взводу виявить проміжки, що не зайняті противником, або не обстрілюються, він зобов'язаний за власною ініціативою негайно пропустити через них взвод вперед, хоча це тимчасово і відхиляло б його від вказаного напрямку наступу, і прагнути вийти у фланг і тил противнику.

Опорний пункт, у якому противник чинить опір, взвод обходить і атакує його у фланг або тил. Маневр, у залежності від умов обстановки і місцевості, може здійснюватися взводом у повному складі або частиною сил, у бойовому або передбойовому порядку.

За неможливості обходу опорного пункту противника командир взводу зосереджує вогонь взводу і доданих засобів і викликає вогонь взаємодіючих підрозділів по цілях, які перешкоджають просуванню, висуває відділення (танки) на вигідний для атаки рубіж і одночасно вживає заходів щодо пророблювання проходу в загородженнях, що виявлені. Взвод, використовуючи результати вогневого ураження противника, атакою з фронту завершує його знищення і продовжує рух вперед.



У разі послаблення опору противника механізований взвод, який наступає в пішому порядку, за командою (сигналом) старшого командира робить посадку в машини або десантом на танки (у випадку виходу з ладу БМП (БТР). Навідники-оператори БМП (навідники кулеметів БТР, навідники гармат танків) під час посадки особового складу спостерігають за противником і знищують виявлені цілі. Діючи на БМП (БТР, десантом на танках), взвод продовжує виконувати завдання.

Виявивши у глибині оборони противника засоби ядерного, хімічного нападу, наземні елементи систем високоточної зброї, взвод, вміло використовуючи приховані підступи, стрімко виходить до них, рішучою атакою знищує живу силу противника і виводить із ладу установки (гармати, міномети).

Загородження і перешкоди, які зустрілися в глибині оборони противника, взвод обходить або долає проробленими проходами.

Зони зараження взвод долає на БМП (БТР, автомобілях, танках) із використанням засобів індивідуального і колективного захисту або обходить їх за напрямками, що вказує командир роти.

На важкодоступних для танків ділянках місцевості механізований взвод під час наступу в пішому порядку обганяє танки і наступає під прикриттям їх вогню і вогню БМП (БТР). Після подолання цих ділянок танки знову виходять вперед, і взвод продовжує наступати за ними.



Противника, який контратакує, взвод знищує у взаємодії з іншими підрозділами вогнем і рішучою атакою з ходу, або за вказівкою командира роти спочатку уражає противника вогнем з вигідного рубежу, при цьому танки і БМП (БТР) займають вогневі позиції за найближчим укриттям, а особовий склад механізованого взводу спішується і займає вигідні позиції, як правило, попереду них. Після нанесення противнику ураження взвод атакою у взаємодії з сусідами або самотійно завершує його знищення.

Взвод, який противник не контратакує, прискорює своє просування з метою виходу у його фланг і тил.

Виявивши відхід противника, командир взводу негайно організовує його переслідування і доповідає про це командирі роти.

Під час переслідування взвод, вміло використовуючи складки місцевості, діючи в бойовому або похідному порядку, обходить противника паралельними маршрутами, виходить на шляхи його відходу, сковує його дії і знищує рішучою атакою у фланг і тил.

У випадку неможливості виходу на шляхи відходу противника взвод рішучими діями вклинюється в бойові порядки підрозділів прикриття, у взаємодії із сусідами знищує їх і проривається до основних сил противника.

Закріплення захопленого рубежу (об'єкта) командир взводу організовує в короткий термін: організується система вогню і виконуються інші заходи щодо підготовки до відбиття контратак противника. Особлива увага приділяється організації протитанкової оборони.

Завдання на самотійну підготовку

а) з теоретичної підготовки

Підготовка і ведення механізованим взводом наступального бою в резерві батальйону.

Поновити знання з питань щодо: організації механізованого і танкового взводу, роль і місце взводу в наступальному бою, бойовий порядок і бойове завдання взводу. Що включає підготовка наступального бою і порядок роботи командира взводу. Положення про підготовку і ведення зустрічного бою законспектувати.

б) з практичної підготовки

Контрольні питання

1. Мета, зміст і вимоги до наступального бою.
2. Визначити бойовий порядок відділення по бойових групах.
3. Визначити бойовий порядок танкового взводу кутом вперед.
4. Зміст бойового завдання механізованого взводу в наступальному бою.
5. Бойовий наказ командира взводу на наступальний бій.

Контрольні питання:

1. Порядок роботи командира взводу під час підготовки наступального бою.
2. Визначити бойовий порядок відділення по бойових групах в наступальному бою (схема).
3. Визначити бойовий порядок танкового взводу кутом вперед в наступальному бою (схема).
4. Зміст бойового завдання механізованого взводу в наступальному бою (схема).