

The background features several large, flowing, abstract shapes in shades of light green, light blue, and light purple. Interspersed among these are numerous small, yellow, triangular shapes that resemble rays of light or confetti, scattered across the white background.

Тема: «Искусство «Оригами»». Изготовление цветов.

**Подготовила: Проскурина Надежда Алексеевна
учитель начальных классов**

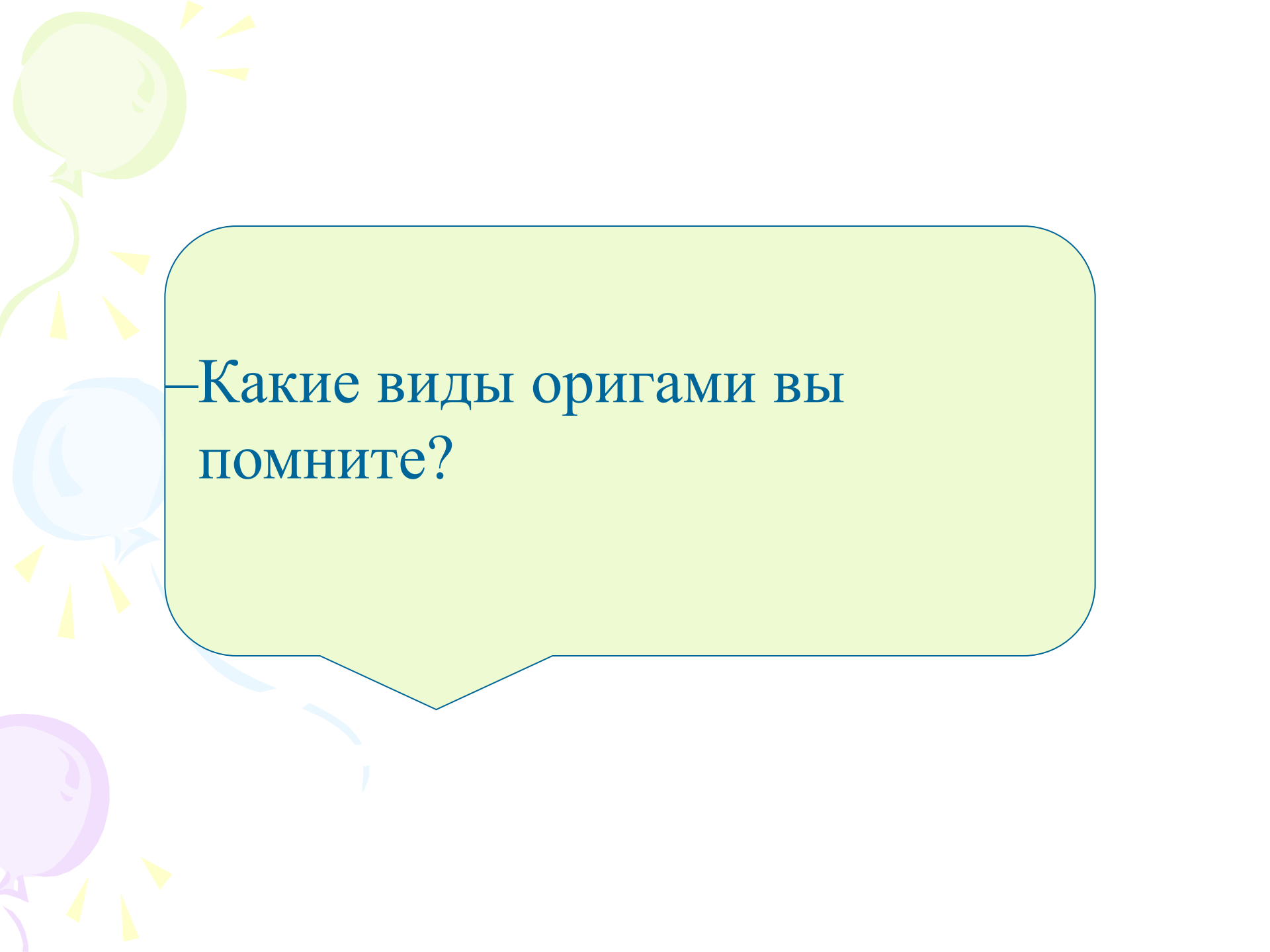


Повторение

Какая страна является родиной оригами?



Япония



The background features a white surface with decorative elements on the left side. There are three balloons: a green one at the top, a light blue one in the middle, and a purple one at the bottom. Each balloon is accompanied by several yellow triangular streamers. A large, light green speech bubble with a dark green outline is positioned in the center-right of the page, containing the text.

—Какие виды оригами вы
помните?

1. Простое оригами



2. Модульное оригами



<http://www.liveinternet.ru/users/4619293/>

3. Складывание по развертке (паттерн)



4. Мокрое складывание





Практическая работа

- Эти нежные цветы
Дарят много теплоты.
Наберу я их для Мамы –
Ярко- желтые....



Сказка про тюльпаны

- *В одном английском сказании говорится о доброй и ласковой женщине, которую звали Мэри. Она в своем саду выращивала красные тюльпаны, которые совсем не пахли. Мэри с огромной любовью ухаживала за своими любимыми цветами. Однажды, прогуливаясь среди клумб, она заметила, что внутри некоторых цветов сладко спят маленькие детки феи. Эти цветы были ночью раскрыты и испускали нежный и манящий аромат. Их благоухание настолько заморозило Мэри, что она на следующий год высадила огромное количество новых тюльпанов, чтобы для всех детишек феи хватало места. В знак своей благодарности сказочные феи награждали цветы яркими красками и ароматным запахом. С тех пор люди стараются повсюду выращивать такие красивые и добрые цветы: в парках и скверах, на клумбах возле дома и на даче, даже в горшочках в квартире.*





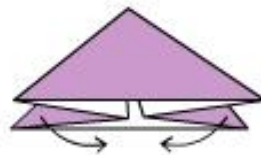
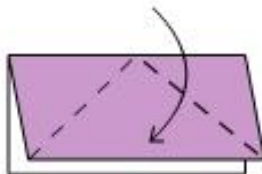
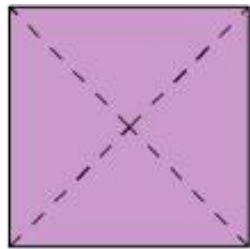



Изготовление объёмного тюльпана


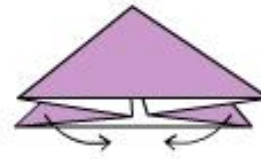
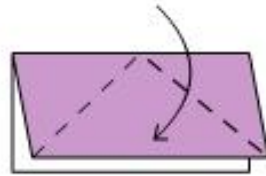
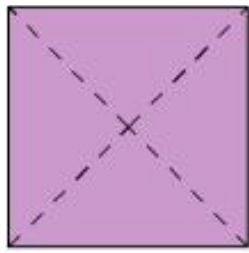



Как сделать квадрат из бумаги?

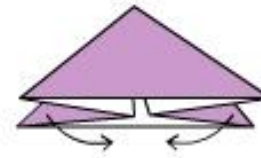
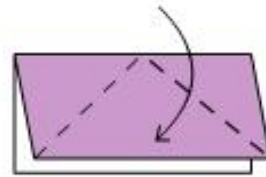
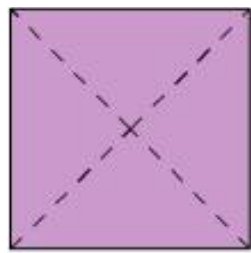




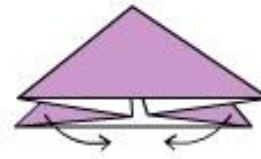
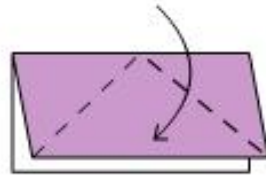
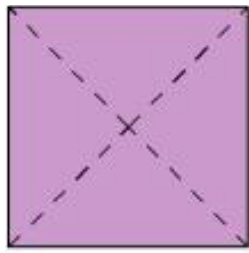

18/12/2014 13:34



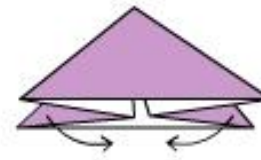
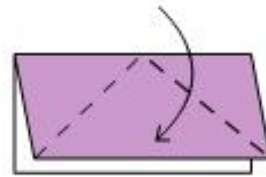
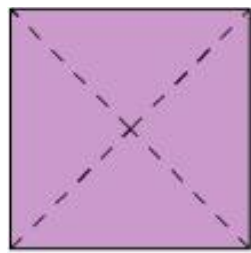
18/12/2014 13:34




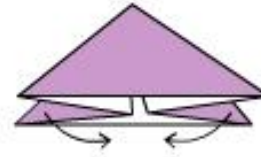
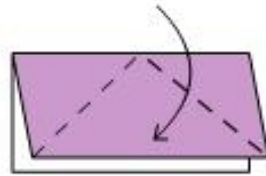
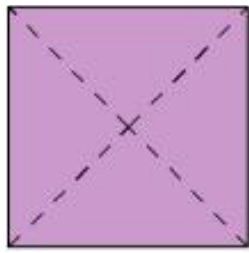

18/12/2014 13:34




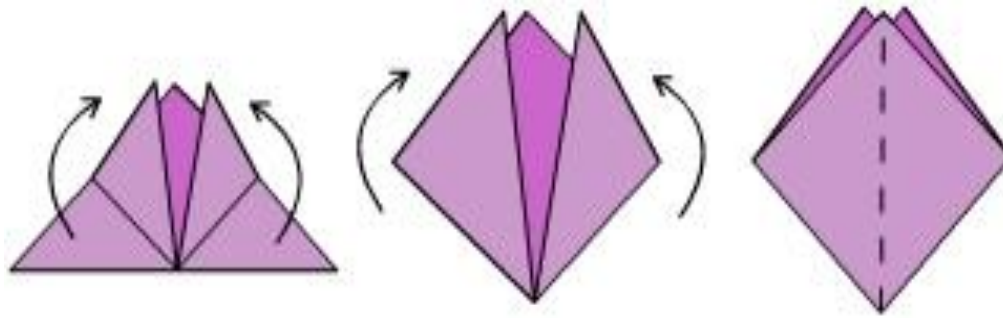
18/12/2014 13:35




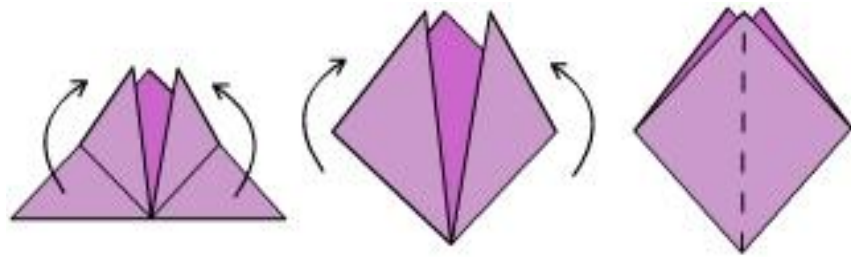
18/12/2014 13:37




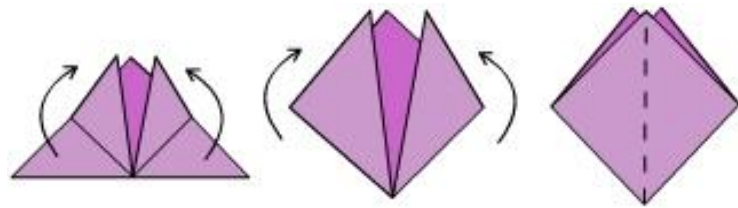
18/12/2014 13:40




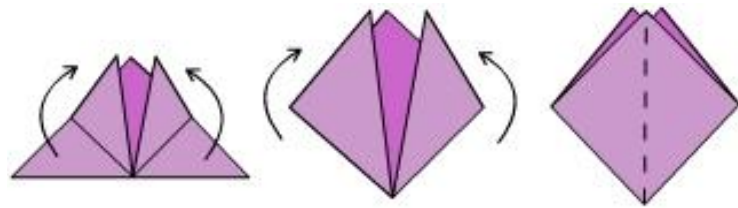
18/12/2014 13:39




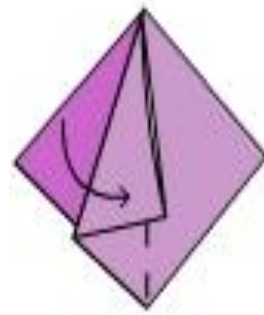
18/12/2014 13:40




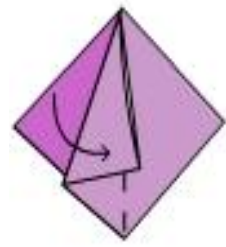
18/12/2014 13:42





18/12/2014 13:42



18/12/2014 13:44




18/12/2014 13:45





18/12/2014 13:50




18/12/2014 13:51



18/12/2014 13:51



18/12/2014 13:52




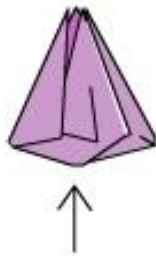
18/12/2014 13:53




18/12/2014 13:54


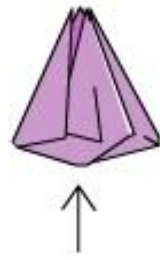


18/12/2014 13:56






18/12/2014 13:56



18/12/2014 13:57

Минутка отдыха



Изготовление стебля






18/12/2014 14:02



18/12/2014 14:02



18/12/2014 14:03



18/12/2014 14:03



18/12/2014 14:04



18/12/2014 14:04




18/12/2014 14:05



18/12/2014 14:05




18/12/2014 14:06



18/12/2014 14:07



18/12/2014 14:09



18/12/2014 14:12



19/12/2014 09:38



The background features a white surface with several colorful balloons (green, blue, purple) and yellow streamers scattered around. The text is centered and rendered in a large, bold, sans-serif font with a slight shadow effect.

Спасибо за внимание!