

Сьогодні

20.10.2016

Перегляд документа. Стилі та їх використання





Сьогодні

20.10.2016

Повторимо правила поведінки та безпеки

в комп'ютерному класі



Сьогодні

20.10.2016

Пригадаємо


1. Об'єкти яких типів можна опрацьовувати в текстовому документі?
2. У чому полягає форматування текстового документу?
3. Які режими перегляду документу ви знаєте?



Сьогодні

20.10.2016

Перегляд документа. Стилі та їх використання



Стиль – це набір
значень
властивостей об'
єктів певного
типу, який має ім'

я

Сьогодні

20.10.2016

Перегляд документа. Стилі та їх

ВИКОРИСТАННЯ

Приклад стилів

Тип об'єкта	Ім'я стилю	Зразок оформлення об'єкта	Значення деяких властивостей
Текст	Заголовок 4	<i>Для швидкого оформлення тексту дуже зручно використовувати стилі</i>	Шрифт – <i>Cambria</i> Розмір – <i>12</i> Колір – <i>чорний</i> Накреслення – <i>жирний курсив</i> Міжрядковий інтервал – <i>1,5 рядка</i> Відступ першого рядка – <i>немає</i> Вирівнювання – <i>за шириною</i> Інтервал перед абзацом – <i>3 пт</i>
Таблиця	Світлий список – Акцент 3		Колір ліній – <i>зелений</i> Колір заливки – <i>зелений (тільки для першого рядка)</i> Штрих лінії – <i>суцільний</i> Товщина лінії – <i>0,5 пт</i>
Фігура	Центральний градієнт – Акцент 6		Колір – <i>світло-коричневий</i> Прозорість – <i>0 %</i> Штрих лінії – <i>суцільний</i> Товщина лінії – <i>1 пт</i> Колір контуру – <i>темно-коричневий</i> Тіньові ефекти – <i>знизу справа</i>

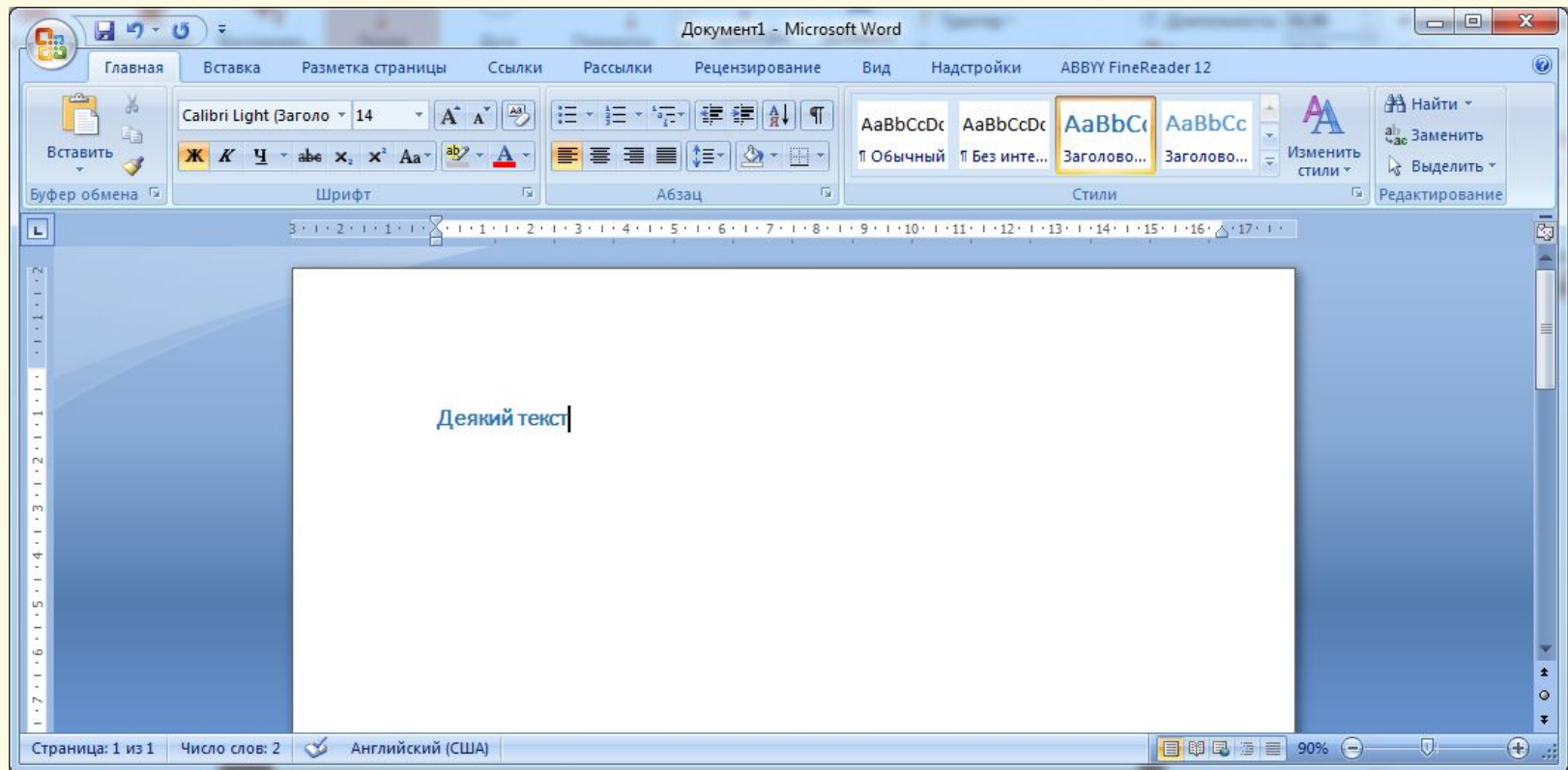
Сьогодні

20.10.2016

Перегляд документа. Стилі та їх

ВИКОРИСТАННЯ

Використання експрес-стилів для тексту



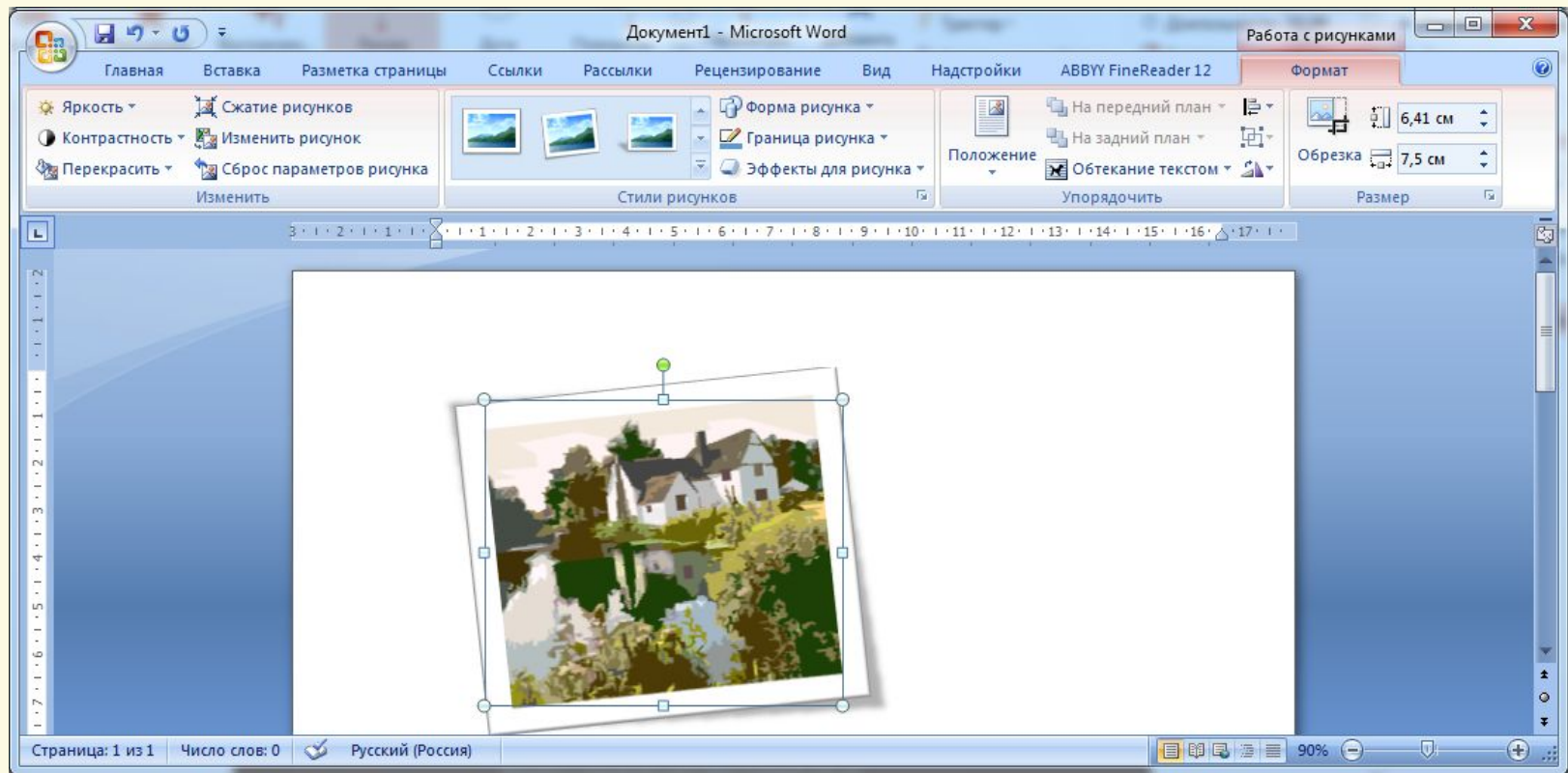
Сьогодні

20.10.2016

Перегляд документа. Стилi та їх

ВИКОРИСТАННЯ

Використання експрес-стилів для зображень



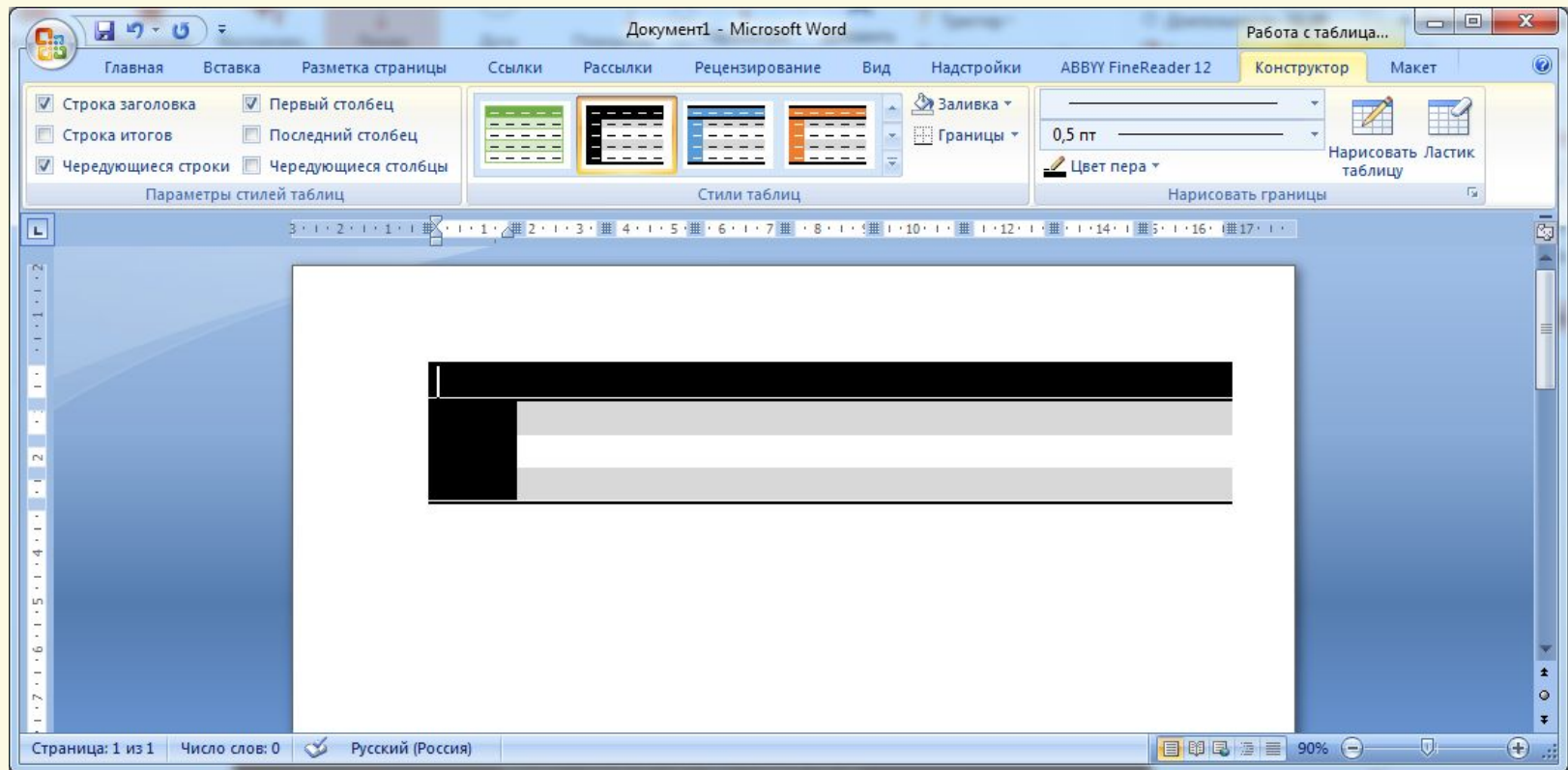
Сьогодні

20.10.2016

Перегляд документа. Стилі та їх

ВИКОРИСТАННЯ


Використання експрес-стилів для таблиць



Сьогодні

20.10.2016

Перегляд документа. Стилі та їх використання



Тема документа –
це набір
узгоджених між
собою стилів
оформлення об'
єктів текстового
документа, який
має ім'я

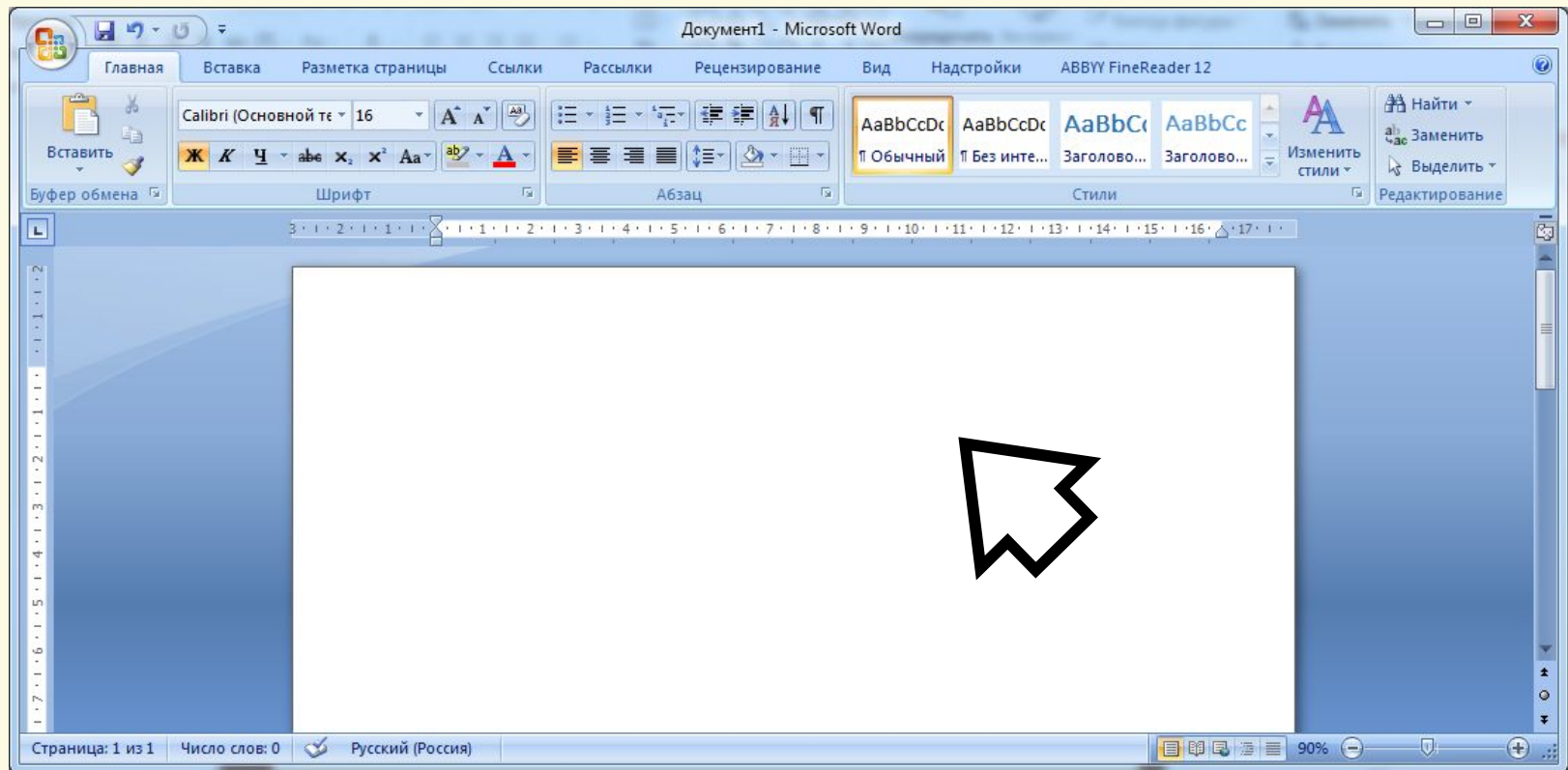
Сьогодні

20.10.2016

Перегляд документа. Стилі та їх

ВИКОРИСТАННЯ

Тема документа

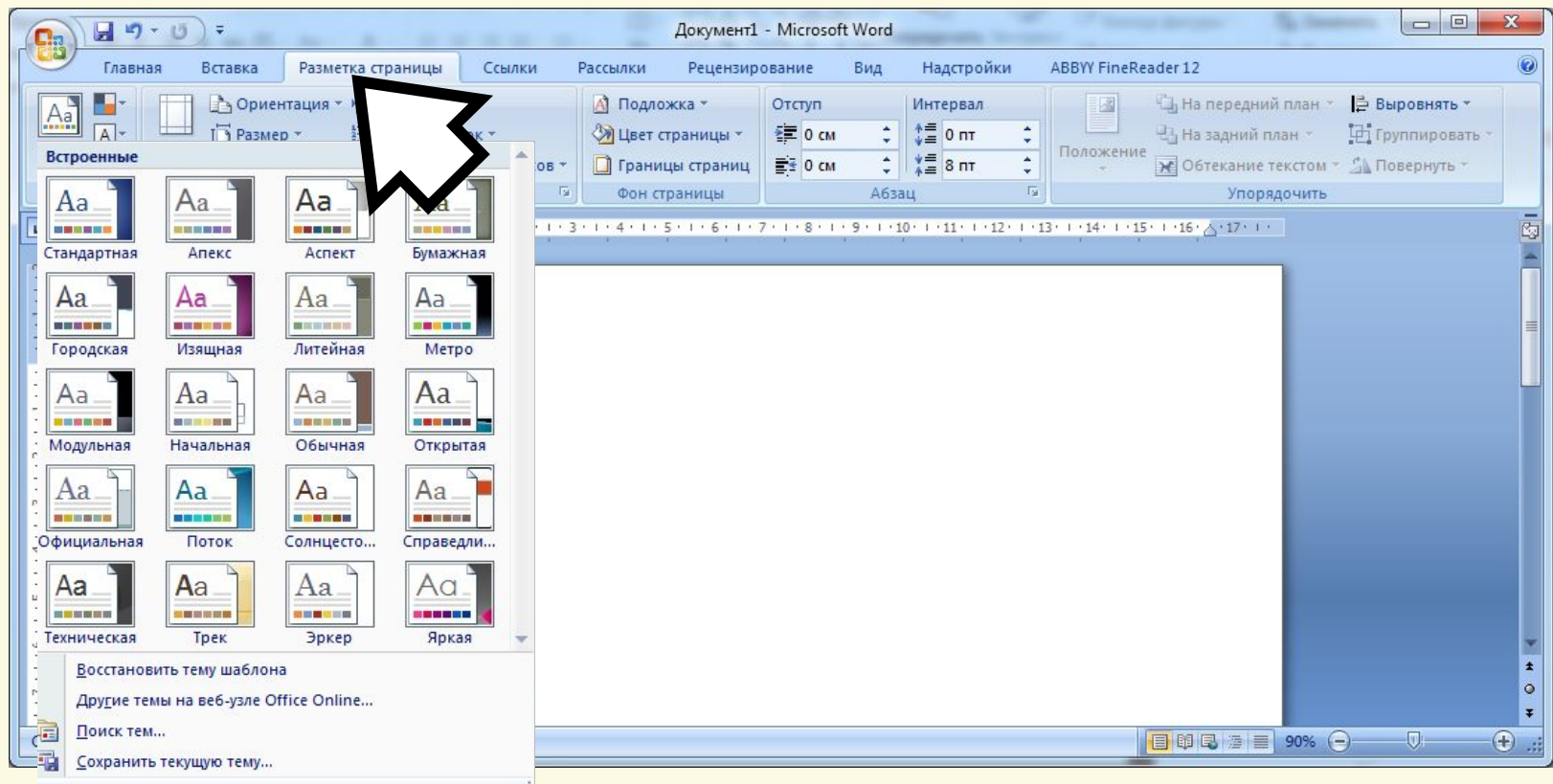


Сьогодні
20.10.2016

Перегляд документа. Стилі та їх

ВИКОРИСТАННЯ

Тема документа



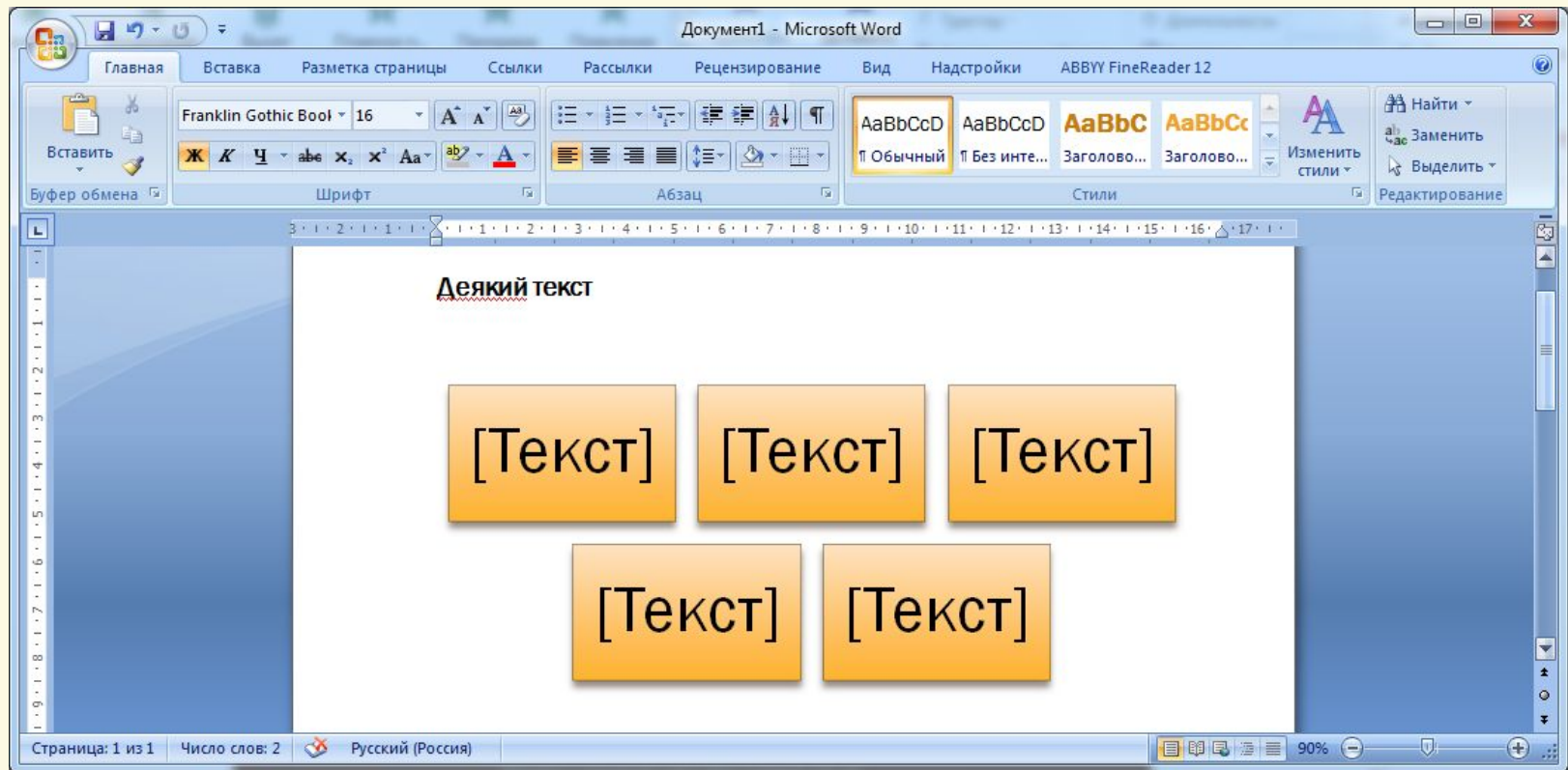
Сьогодні

20.10.2016

Перегляд документа. Стилі та їх

ВИКОРИСТАННЯ

Тема документа



Сьогодні

20.10.2016

Перегляд документа. Стилі та їх

ВИКОРИСТАННЯ

Правила оформлення документа для роботи МАН

1. Обсяг документа до 30 сторінок
2. Аркуш формату А4
3. Шрифт *Times New Roman*, 14пт, міжрядковий інтервал 1,5
4. Вирівнювання – по ширині
5. Абзацний відступ 1,25 см
6. Поля: верхнє – 20 мм, нижнє – 20мм, ліве – 20 мм, праве – 10 мм
7. Нумерація арабськими цифрами в верхньому правому куті без знака №

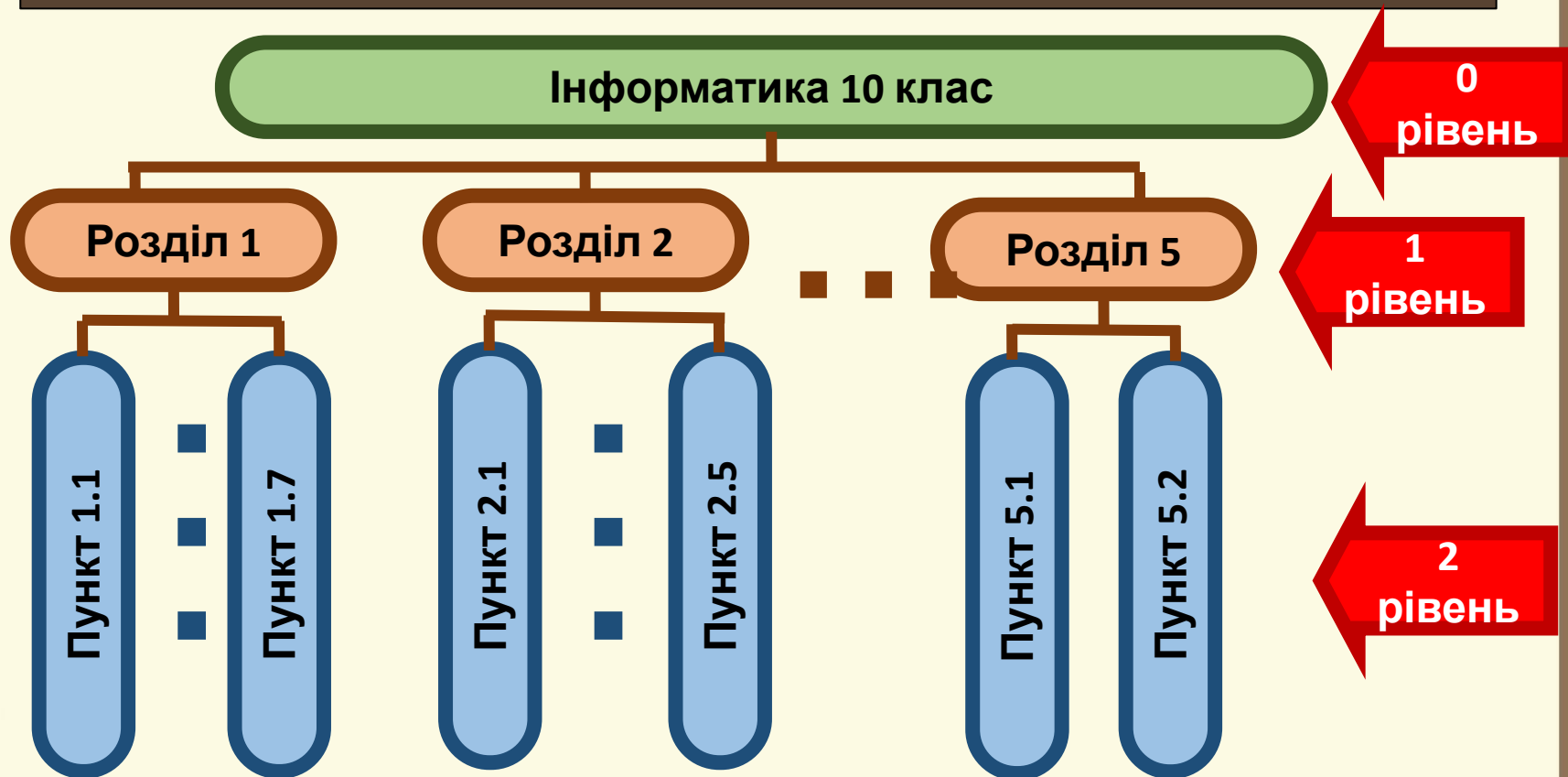
Сьогодні

20.10.2016

Перегляд документа. Стилі та їх

ВИКОРИСТАННЯ


Поняття структури на прикладі підручника для 8 класу



Сьогодні

20.10.2016

Перегляд документа. Стилі та їх використання



**Структура
документа** - це
ієрархічна схема
розміщення
складових частин
документа.

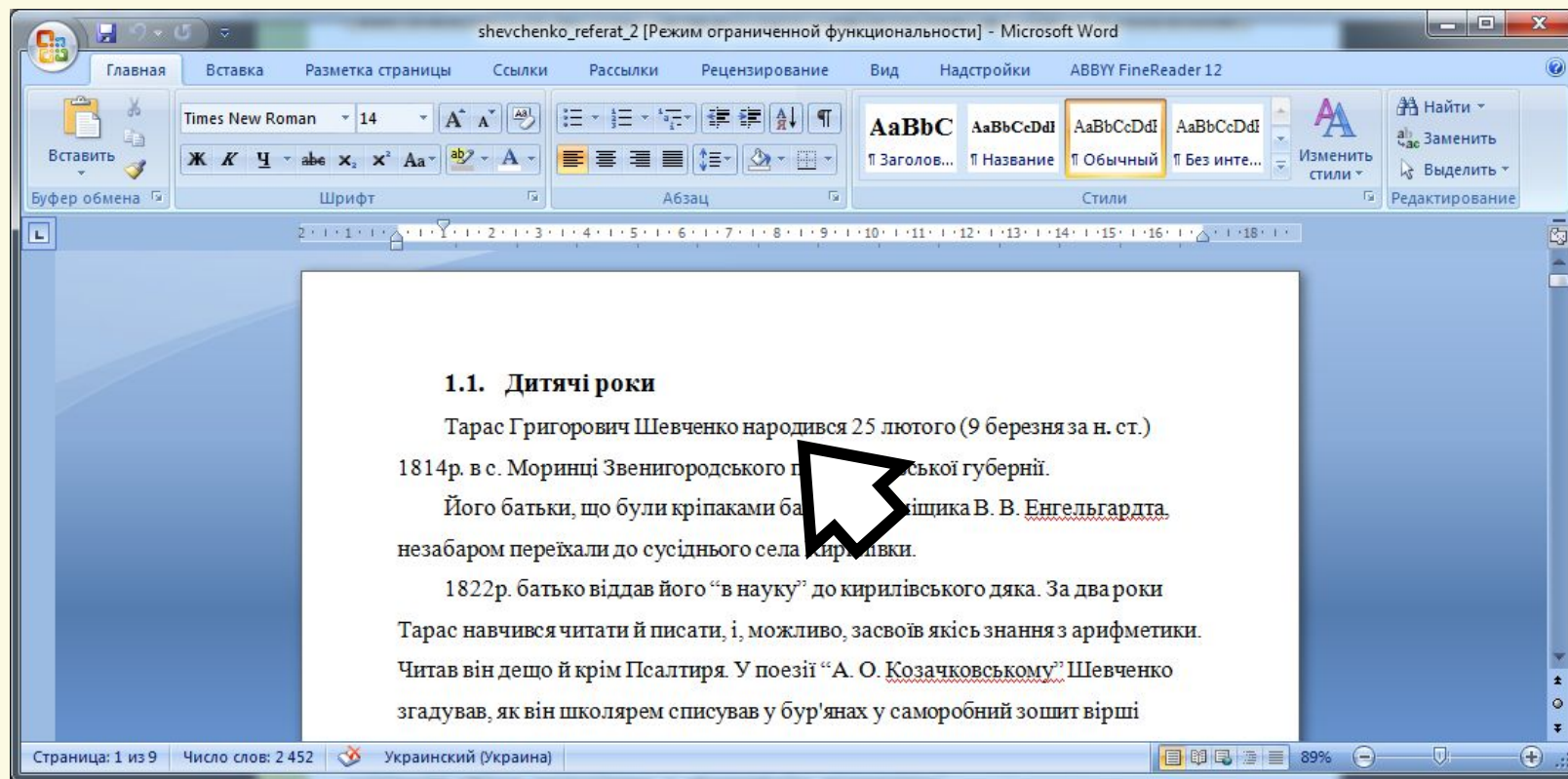
Сьогодні

20.10.2016

Перегляд документа. Стилі та їх

ВИКОРИСТАННЯ

Структура документа



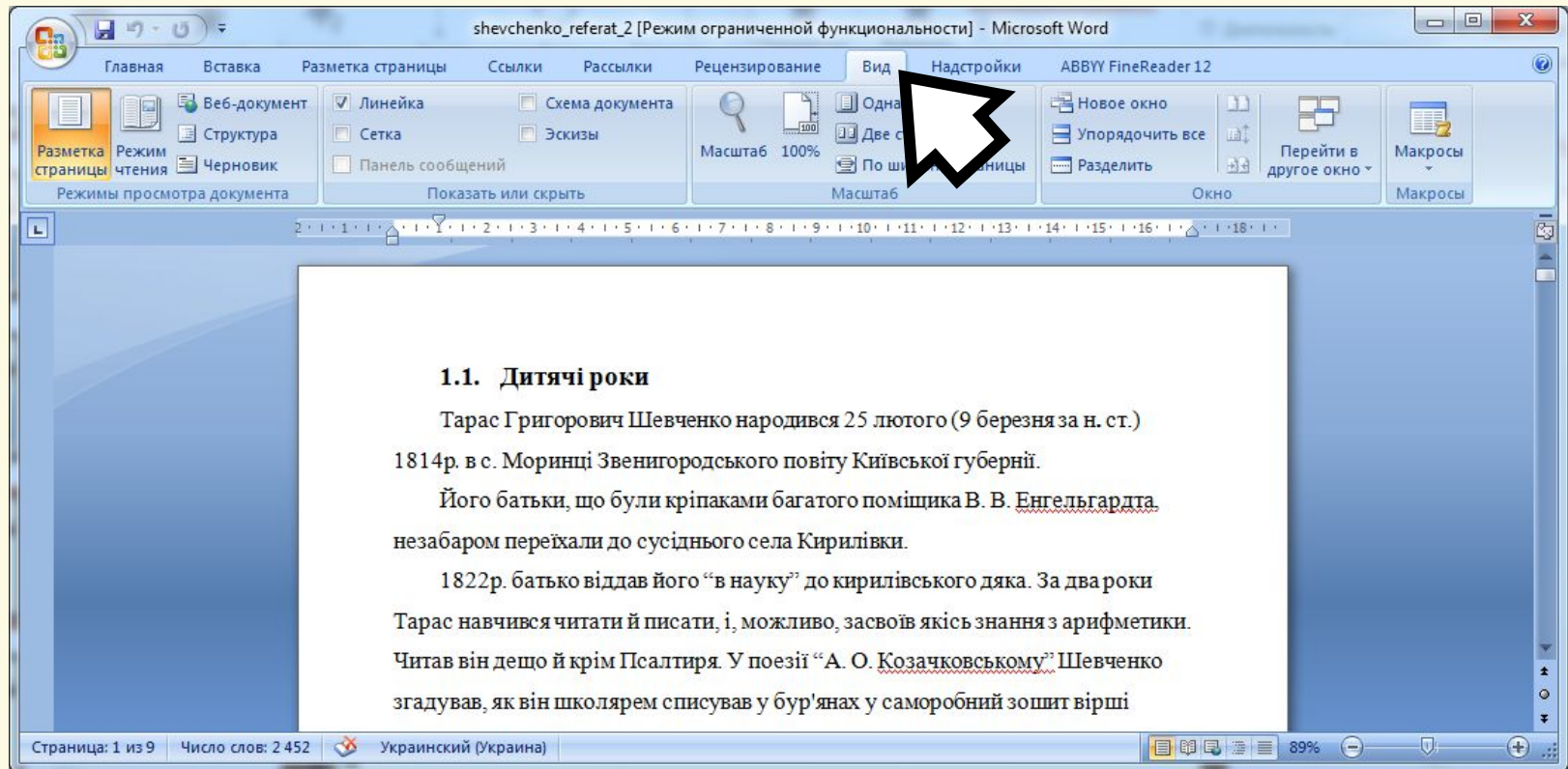
Сьогодні

20.10.2016

Перегляд документа. Стилі та їх

ВИКОРИСТАННЯ

Структура документа



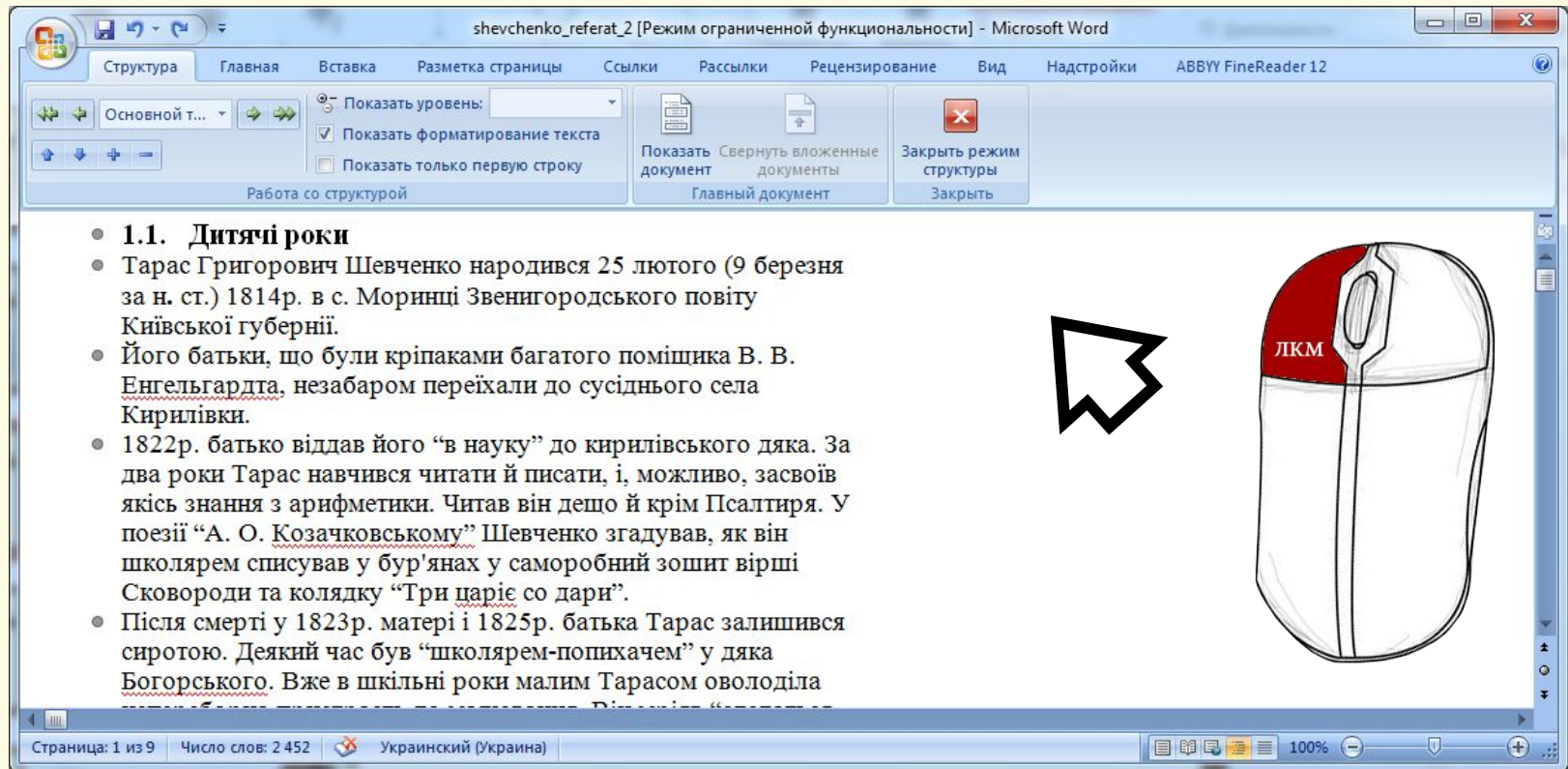
Сьогодні

20.10.2016

Перегляд документа. Стилі та їх

ВИКОРИСТАННЯ

Структура документа



shevchenko_referat_2 [Режим ограниченной функциональности] - Microsoft Word

Структура Главная Вставка Разметка страницы Ссылки Рассылки Рецензирование Вид Надстройки ABBYY FineReader 12

Основной т... Показать уровень: Показать форматирование текста Показать только первую строку

Показать Свернуть вложенные документы Показать документ Главный документ

Закреть режим структуры Закреть

Работа со структурой

- **1.1. Дитячі роки**
- Тарас Григорович Шевченко народився 25 лютого (9 березня за н. ст.) 1814р. в с. Моринці Звенигородського повіту Київської губернії.
- Його батьки, що були кріпаками багатого поміщика В. В. Енгельгардта, незабаром переїхали до сусіднього села Кирилівки.
- 1822р. батько віддав його “в науку” до кирилівського дяка. За два роки Тарас навчився читати й писати, і, можливо, засвоїв якісь знання з арифметики. Читав він дещо й крім Псалтиря. У поезії “А. О. Козачковському” Шевченко згадував, як він школярем списував у бур’янах у саморобний зошит вірші Сквороди та колядку “Три царіє со дари”.
- Після смерті у 1823р. матері і 1825р. батька Тарас залишився сиротою. Деякий час був “школярем-попихачем” у дяка Богорського. Вже в шкільні роки малим Тарасом оволоділа

Страница: 1 из 9 Число слов: 2 452 Украинский (Украина) 100%

Сьогодні

20.10.2016

Перегляд документа. Стилі та їх

ВИКОРИСТАННЯ

Структура документа

The screenshot shows the Microsoft Word interface with the 'Structure' task pane open on the left. The document content is as follows:

Дитячі роки

Тарас Григорович Шевченко народився 25 лютого (9 березня ст.) 1814р. в с. Морозівці Звенигородського повіту Київської губернії.

Батьки, що були кріпаками багатого поміщика В. В. Богардта, незабаром переїхали до сусіднього села Кирилівки.

- 1822р. батько віддав його "в науку" до кирилівського дяка. За два роки Тарас навчився читати й писати, і, можливо, засвоїв якісь знання з арифметики. Читав він дещо й крім Псалтиря. У поезії "А. О. Козачковському" Шевченко згадував, як він школярем списував у бур'янах у саморобний зошит вірші Сквороди та колядку "Три царіє со дари".
- Після смерті у 1823р. матері і 1825р. батька Тарас залишився сиротою. Деякий час був "школярем-попихачем" у дяка Богорського. Вже в шкільні роки малим Тарасом оволоділа кирилиця.

The task pane on the left shows levels 1 through 9, with 'Основной текст' selected under level 9. The ribbon includes 'Структура', 'Главная', 'Вставка', 'Разметка страницы', 'Ссылки', 'Рассылки', 'Рецензирование', 'Вид', 'Надстройки', and 'ABBYY FineReader 12'. The status bar at the bottom indicates 'Страница: 1 из 9', 'Число слов: 2 452', and 'Украинский (Украина)'.

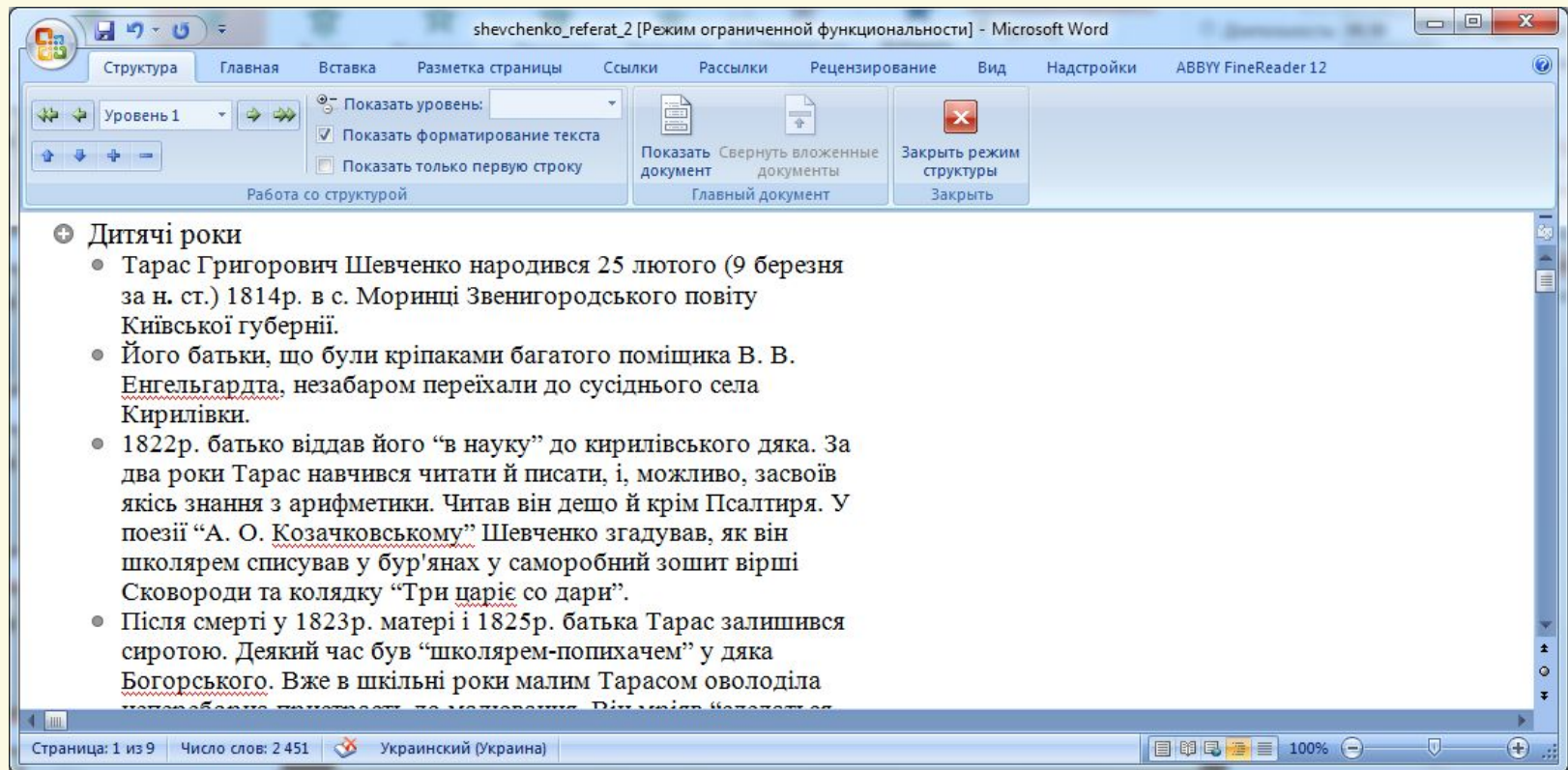
Сьогодні

20.10.2016

Перегляд документа. Стилі та їх

ВИКОРИСТАННЯ

Структура документа



The screenshot shows the Microsoft Word interface with the 'Structure' ribbon selected. The ribbon contains several groups of controls: 'Уровень 1' (Level 1) with expand/collapse arrows and a dropdown; 'Показать уровни:' (Show levels:) with a dropdown; 'Показать форматирование текста' (Show text formatting) with a checked checkbox; 'Показать только первую строку' (Show only the first line) with an unchecked checkbox; 'Показать документ' (Show document) with a document icon; 'Свернуть вложенные документы' (Collapse nested documents) with a document icon and a minus sign; and 'Закрыть режим структуры' (Close structure view) with a red 'X' icon and 'Закрыть' (Close) text.

The document content is as follows:

- + Дитячі роки
 - Тарас Григорович Шевченко народився 25 лютого (9 березня за н. ст.) 1814р. в с. Моринці Звенигородського повіту Київської губернії.
 - Його батьки, що були кріпаками багатого поміщика В. В. Енгельгардта, незабаром переїхали до сусіднього села Кирилівки.
 - 1822р. батько віддав його "в науку" до кирилівського дяка. За два роки Тарас навчився читати й писати, і, можливо, засвоїв якісь знання з арифметики. Читав він дещо й крім Псалтиря. У поезії "А. О. Козачковському" Шевченко згадував, як він школярем списував у бур'янах у саморобний зошит вірші Сковороди та колядку "Три царі со дари".
 - Після смерті у 1823р. матері і 1825р. батька Тарас залишився сиротою. Деякий час був "школярем-попихачем" у дяка Богорського. Вже в шкільні роки малим Тарасом оволоділа недаремна прагнення до мовознавства. Він мріяв "завести с

Страница: 1 из 9 Число слов: 2 451 Український (Україна) 100%

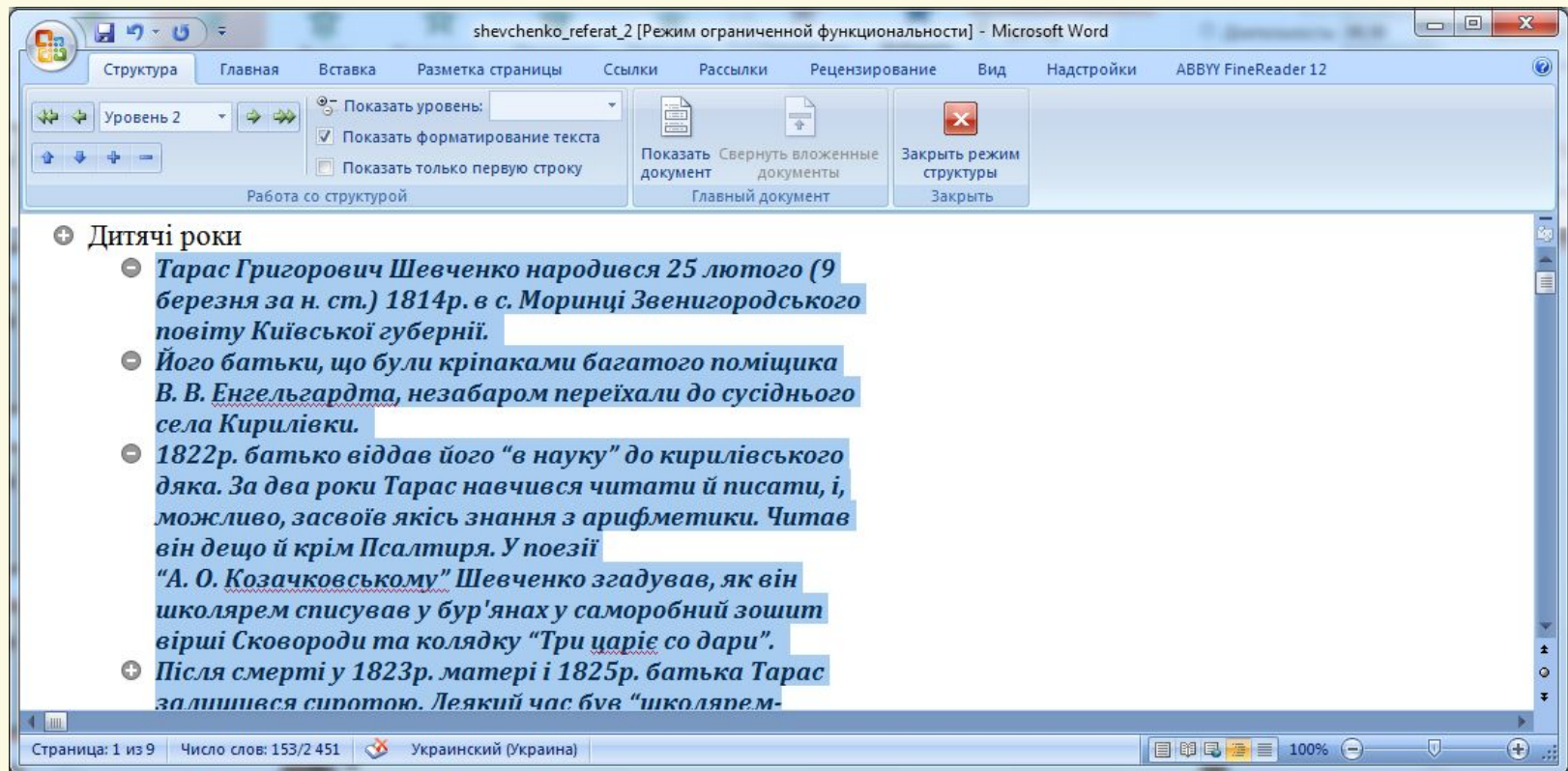
Сьогодні

20.10.2016

Перегляд документа. Стилі та їх

ВИКОРИСТАННЯ

Структура документа



shevchenko_referat_2 [Режим ограниченной функциональности] - Microsoft Word

Структура Главная Вставка Разметка страницы Ссылки Рассылки Рецензирование Вид Надстройки ABBYY FineReader 12

Уровень 2

Показать уровень:

Показать форматирование текста

Показать только первую строку

Показать документ Свернуть вложенные документы

Закреть режим структуры

Закреть

Работа со структурой

Дитячі роки

- Тарас Григорович Шевченко народився 25 лютого (9 березня за н. ст.) 1814р. в с. Моринці Звенигородського повіту Київської губернії.
- Його батьки, що були кріпаками багатого поміщика В. В. Енгельгардта, незабаром переїхали до сусіднього села Кирилівки.
- 1822р. батько віддав його "в науку" до кирилівського дяка. За два роки Тарас навчився читати й писати, і, можливо, засвоїв якісь знання з арифметики. Читав він дещо й крім Псалтиря. У поезії "А. О. Козачковському" Шевченко згадував, як він школярем списував у бур'янах у саморобний зошит вірші Сквороди та колядку "Три царіє со дари".
- Після смерті у 1823р. матері і 1825р. батька Тарас залишився сиротою. Лежкий час був "школярем-

Страница: 1 из 9 Число слов: 153/2 451 Украинский (Украина) 100%

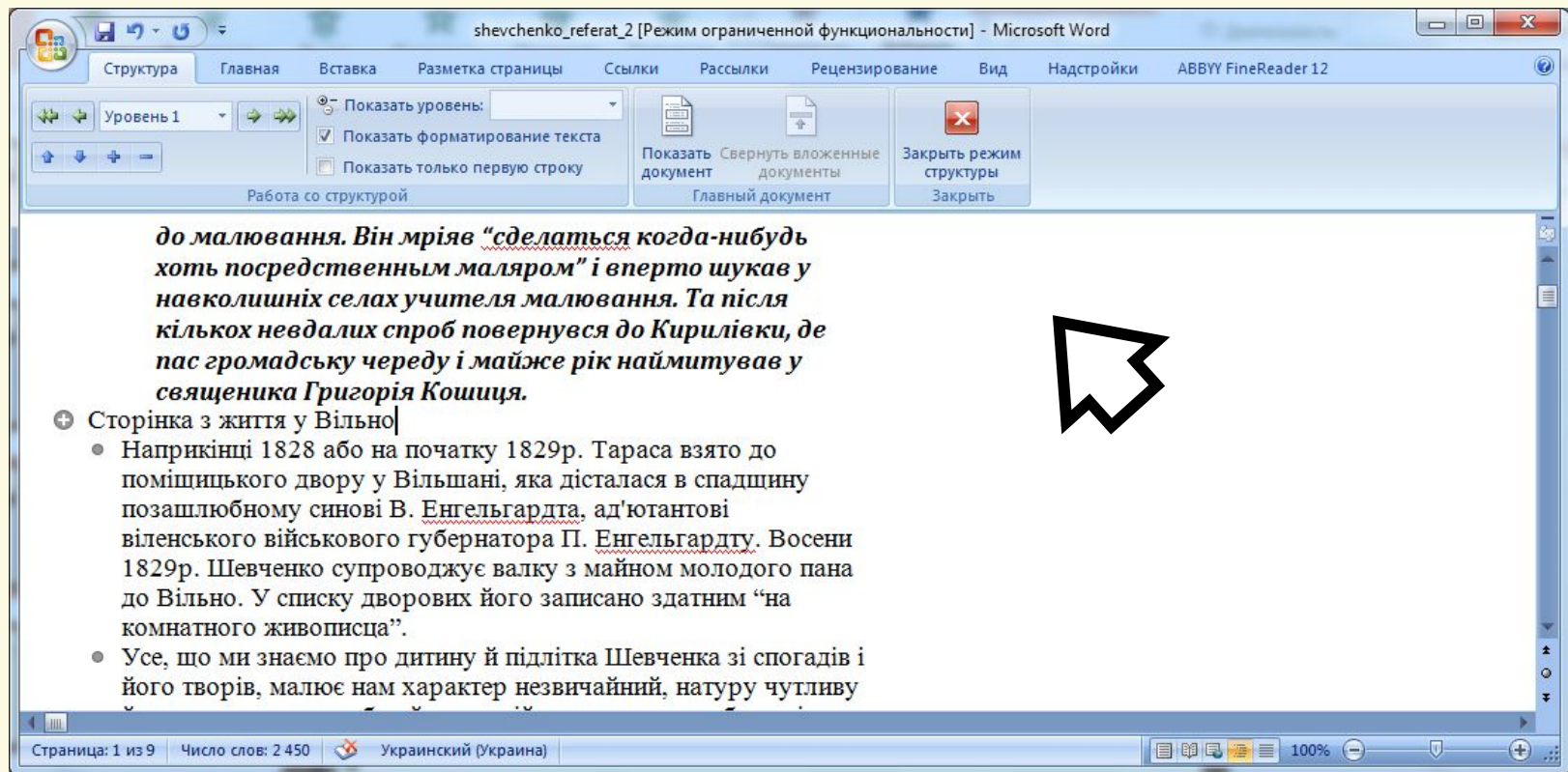
Сьогодні

20.10.2016

Перегляд документа. Стилі та їх

ВИКОРИСТАННЯ

Структура документа



shevchenko_referat_2 [Режим ограниченной функциональности] - Microsoft Word

Структура Главная Вставка Разметка страницы Ссылки Рассылки Рецензирование Вид Надстройки ABBYY FineReader 12

Уровень 1

Показать уровень: []

Показать форматирование текста

Показать только первую строку

Показать документ Свернуть вложенные документы

Закреть режим структуры

Работа со структурой

Главный документ

Закреть

до малювання. Він мріяв "сделаться когда-нибудь хоть посредством маляром" і вперто шукав у навколишніх селах учителя малювання. Та після кількох невдалих спроб повернувся до Кирилівки, де нас громадську череду і майже рік наймитував у священника Григорія Кошиця.

- Сторінка з життя у Вільно
- Наприкінці 1828 або на початку 1829р. Тараса взято до поміщицького двору у Вільшані, яка дісталася в спадщину позашлюбному синові В. Енгельгардта, ад'ютантові віленського військового губернатора П. Енгельгардту. Восени 1829р. Шевченко супроводжує валку з майном молодого пана до Вільно. У списку дворових його записано здатним "на комнатного живописца".
- Усе, що ми знаємо про дитину й підлітка Шевченка зі спогадів і його творів, малює нам характер незвичайний, натуру чутливу

Страница: 1 из 9 Число слов: 2 450 Украинский (Украина) 100%

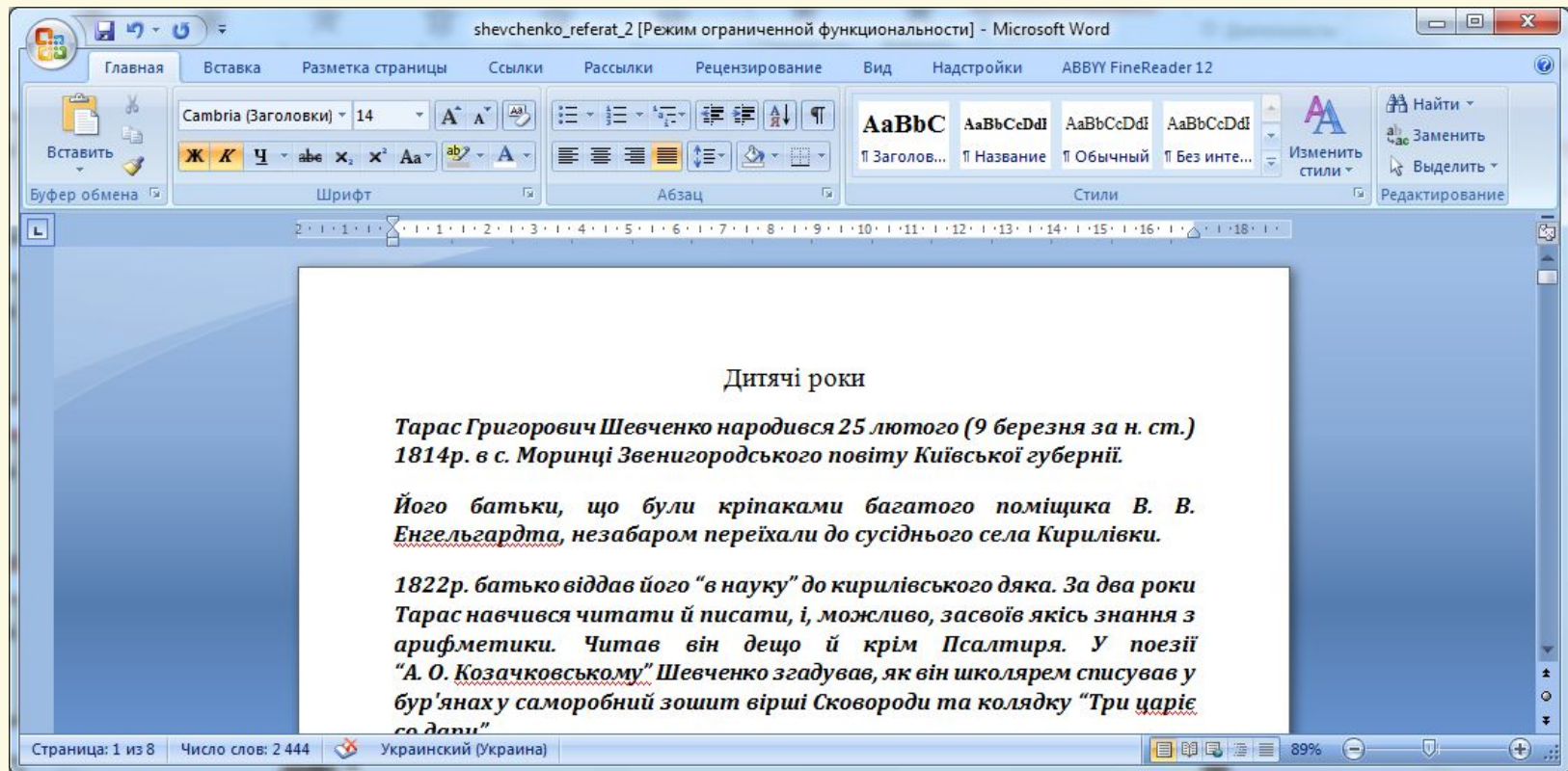
Сьогодні

20.10.2016

Перегляд документа. Стилі та їх

ВИКОРИСТАННЯ

Структура документа



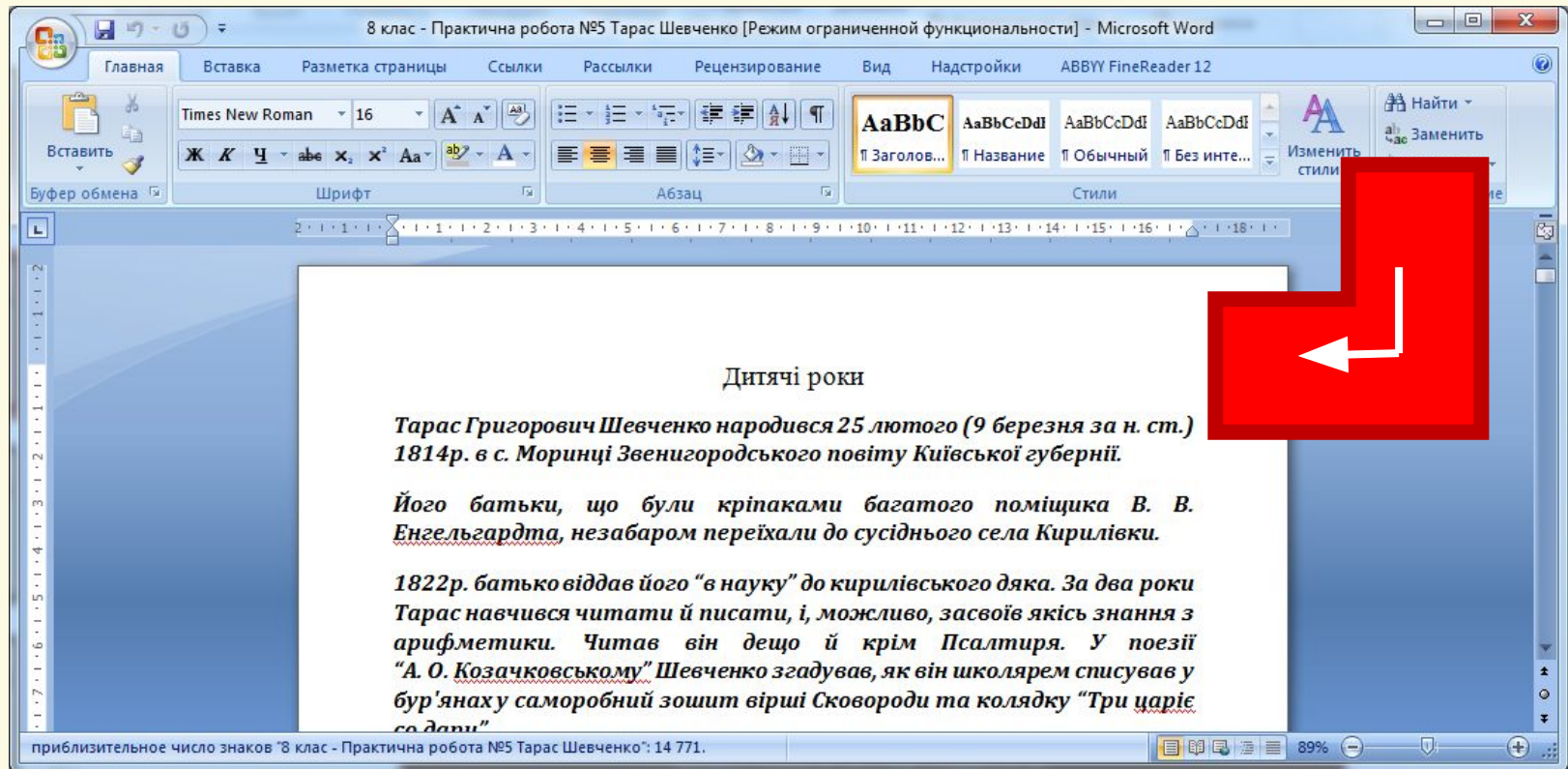
Сьогодні

20.10.2016

Перегляд документа. Стилі та їх

ВИКОРИСТАННЯ

Створення автозмісту



8 клас - Практична робота №5 Тарас Шевченко [Режим ограниченной функциональности] - Microsoft Word

Главная Вставка Разметка страницы Ссылки Рассылки Рецензирование Вид Настройки ABBYY FineReader 12

Вставить Буфер обмена Шрифт Абзац Стиль

Times New Roman 16 A A AaBbCc AaBbCcDdI AaBbCcDdI AaBbCcDdI

Ж К У abc x x² Aa ab A Найти ab Заменить

Изменить стили

Дитячі роки

Тарас Григорович Шевченко народився 25 лютого (9 березня за н. ст.) 1814р. в с. Моринці Звенигородського повіту Київської губернії.

Його батьки, що були кріпаками багатого поміщика В. В. Енгельгардта, незабаром переїхали до сусіднього села Кирилівки.

1822р. батько віддав його "в науку" до кирилівського дяка. За два роки Тарас навчився читати й писати, і, можливо, засвоїв якісь знання з арифметики. Читав він децю й крім Псалтиря. У поезії "А. О. Козачковському" Шевченко згадував, як він школярем списував у бур'янаху саморобний зошит вірші Сквороди та колядку "Три царіє со дари"

приблизительное число знаков "8 клас - Практична робота №5 Тарас Шевченко": 14 771. 89%

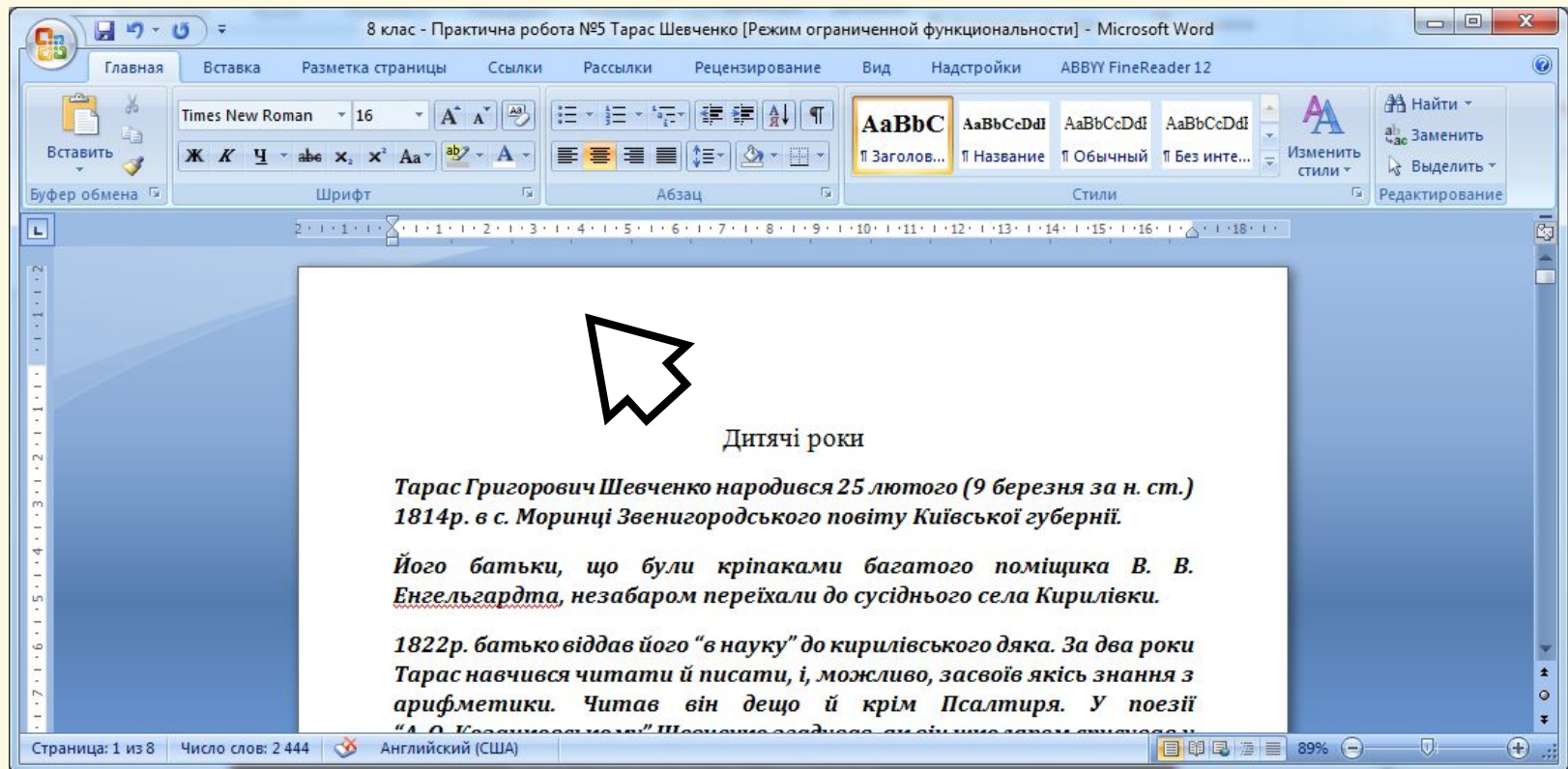
Сьогодні

20.10.2016

Перегляд документа. Стилі та їх

ВИКОРИСТАННЯ

Створення автозмісту



8 клас - Практична робота №5 Тарас Шевченко [Режим ограниченной функциональности] - Microsoft Word

Главная Вставка Разметка страницы Ссылки Рассылки Рецензирование Вид Настройки ABBYY FineReader 12

Вставить Шрифт Абзац Стиль Редактирование

Times New Roman 16

Ж К Ч abc x x² Aa ab A

АаВвС АаВвСсDdI АаBbCcDdI AaBbCcDdI I Заголов... I Название I Обычный I Без инте...

Изменить стили

Найти Заменить Выделить

Дитячі роки

Тарас Григорович Шевченко народився 25 лютого (9 березня за н. ст.) 1814р. в с. Моринці Звенигородського повіту Київської губернії.

Його батьки, що були кріпаками багатого поміщика В. В. Енгельгардта, незабаром переїхали до сусіднього села Кирилівки.

1822р. батько віддав його "в науку" до кирилівського дяка. За два роки Тарас навчився читати й писати, і, можливо, засвоїв якісь знання з арифметики. Читав він дещо й крім Псалтиря. У поезії "А. О. Косачівський" Шевченко згадав, як він писав перше вірш:

Страница: 1 из 8 Число слов: 2 444 Английский (США) 89%

Сьогодні

20.10.2016

Перегляд документа. Стилі та їх

ВИКОРИСТАННЯ

Створення автозмісту

The screenshot shows the Microsoft Word interface with the 'Ссылки' (References) ribbon selected. On the left, the 'Встроенный' (Built-in) auto-table of contents pane is open, displaying three levels of auto-generated tables of contents. The main document content is visible on the right, featuring the title 'Дитячі роки' and several paragraphs of text in Ukrainian, including a biographical entry about Taras Shevchenko.

8 клас - Практична робота №5 Тарас Шевченко [Режим ограниченной функциональности] - Microsoft Word

Главная Вставка Разметка страницы **Ссылки** Рассылки Рецензирование Вид Настройки ABBYY FineReader 12

Встроенный
Автособираемое оглавление 1

Оглавление
Заголовок 1 1
Заголовок 2 1
Заголовок 3 1

Автособираемое оглавление 2

Оглавление
Заголовок 1 1
Заголовок 2 1
Заголовок 3 1

Ручное оглавление

Оглавление
Выделите название главы (уровень 1) 1
Выделите название главы (уровень 2) 2
Выделите название главы (уровень 3) 3
Выделите название главы (уровень 1) 4
Выделите название главы (уровень 2) 5
Выделите название главы (уровень 3) 6

Дитячі роки

венченко народився 25 лютого (9 березня за н. ст.) зенигородського повіту Київської губернії.

були кріпаками багатого поміщика В. В. аром переїхали до сусіднього села Кирилівки.

його "в науку" до кирилівського дяка. За два роки ти й писати, і, можливо, засвоїв якісь знання з лав він дещо й крім Псалтиря. У поезії "Шемченко середня, але цікава версія шемченків"

Стр Оглавление...
Удалить оглавление
Сохранить выделенный фрагмент в коллекцию оглавлений...

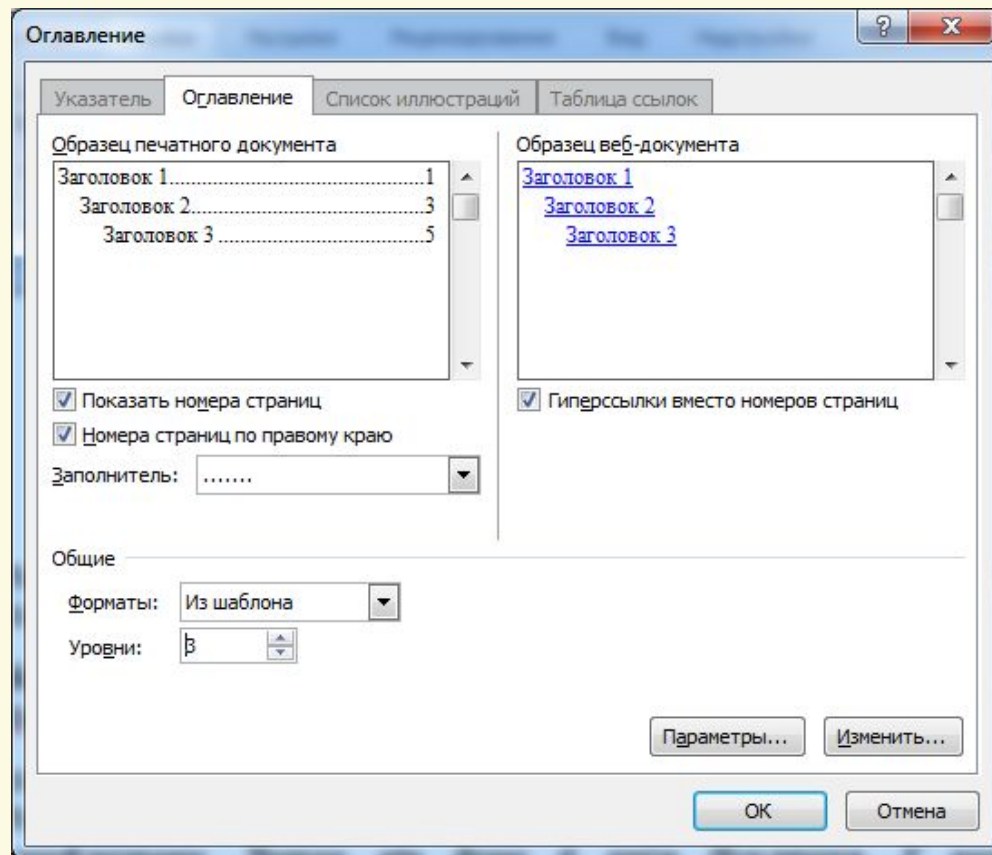
Сьогодні

20.10.2016

Перегляд документа. Стилі та їх

ВИКОРИСТАННЯ

Створення автозмісту



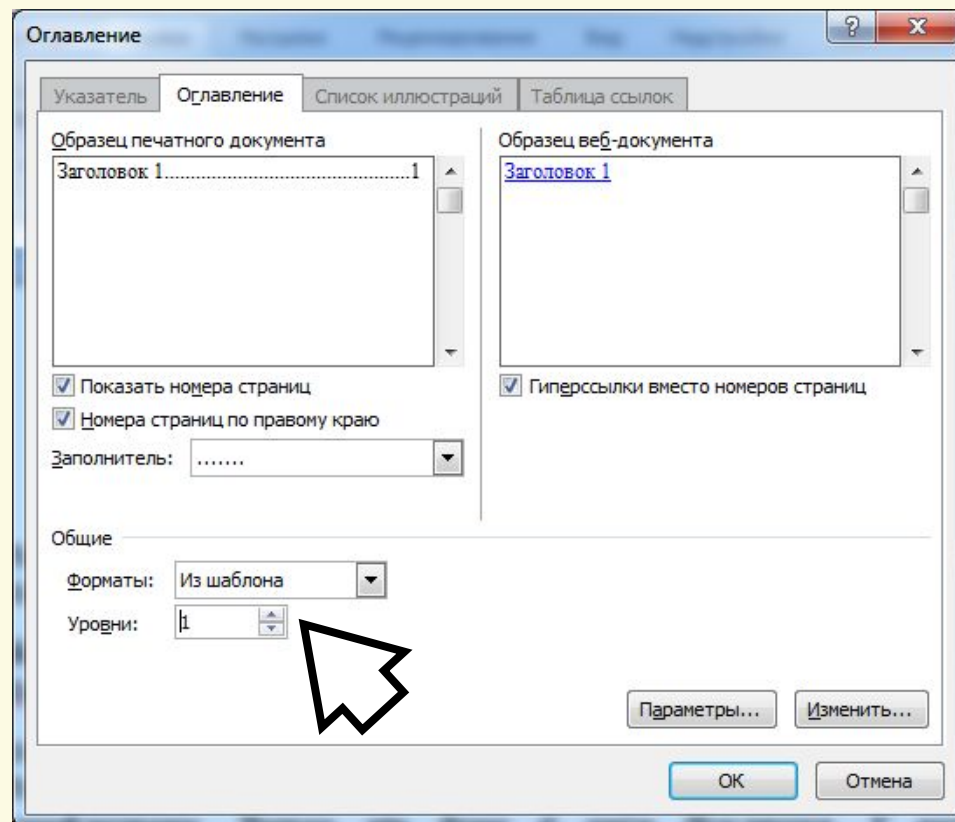
Сьогодні

20.10.2016

Перегляд документа. Стилі та їх

ВИКОРИСТАННЯ

Створення автозмісту



Сьогодні

20.10.2016

Перегляд документа. Стилі та їх

ВИКОРИСТАННЯ

Створення автозмісту

The screenshot shows the Microsoft Word interface. The title bar reads "8 клас - Практична робота №5 Тарас Шевченко [Режим ограниченной функциональности] - Microsoft Word". The ribbon includes "Главная", "Вставка", "Разметка страницы", "Ссылки", "Рассылки", "Рецензирование", "Вид", "Настройки", and "ABBYY FineReader 12". The "Стили" (Styles) task pane is open, showing a list of styles: "Заголов...", "Название", "Обычный", and "Без инте...". The document content includes a table of contents and a paragraph:

<i>Дитячі роки.....</i>	<i>1</i>
<i>Академія мистецтв.....</i>	<i>2</i>
<i>Подорож на Україну.....</i>	<i>4</i>
<i>Солдатська служба.....</i>	<i>6</i>
<i>Арешт.....</i>	<i>6</i>
<i>Трагічна сторінка.....</i>	<i>8</i>

Дитячі роки

Тарас Григорович Шевченко народився 25 лютого (9 березня за н. ст.) 1814р. в с. Моринці Звенигородського повіту Київської губернії.

The status bar at the bottom shows "Страница: 1 из 9", "Число слов: 2 462", "Английский (США)", and "89%".

Сьогодні
20.10.2016

Цікаво знати

Новий етап смарт-гаджетів – смарт-замки



Сьогодні

20.10.2016

Працюємо за комп'ютером



comp.ok для baraholka.onliner.ua

Сьогодні

20.10.2016

Працюємо за комп'ютером

Відкрити документ на робочому столі «**10 клас – Практичне завдання**»

1. Розробити структуру документа
2. На основі структури створити однорівневий автозміст
3. Зберегти документ під власним прізвищем та ім'ям на робочому столі

Сьогодні

20.10.2016

Повторюємо

1. Що таке стиль?
2. Для яких об'єктів в MS Word є вбудовані експрес-стилі?
3. Який алгоритм створення автозмісту?



Сьогодні

20.10.2016

Домашнє завдання

Опрацювати параграф 1.6



Сьогодні

20.10.2016

До нових зустрічей!

