



## СОДЕРЖАНИЕ

ВВЕДЕНИЕ

ИСТОРИЯ ВОЗНИКНОВЕНИЯ ОРИГАМИ

ВИДЫ ОРИГАМИ

ПОЛЬЗА ОРИГАМИ

▶ ЗАКЛЮЧЕНИЕ

ПРИЛОЖЕНИЕ 1 (ЭКСПЕРИМЕНТЫ)

ПРИЛОЖЕНИЕ 2 (СХЕМЫ)

СПИСОК ЛИТЕРАТУРЫ



ОРИГАМИ - ЭТО САМОБЫТНОЕ ЯПОНСКОЕ ИСКУССТВО СОЗДАНИЯ МОДЕЛЕЙ РАЗЛИЧНЫХ ПРЕДМЕТОВ, ЖИВОТНЫХ, ПТИЦ, ЦВЕТОВ ПУТЕМ СГИБАНИЯ ЛИСТА БУМАГИ. НИКТО НЕ ЗНАЕТ, КТО ИМЕННО И КОГДА ПРИДУМАЛ ОРИГАМИ И КАК БЫЛИ ВЫРАБОТАНЫ ЕГО НЕПИСАННЫЕ ПРАВИЛА. ЕСТЬ ДАЖЕ МНЕНИЕ, ЧТО ЭТО ИСКУССТВО СТАРШЕ, ЧЕМ БУМАГА. ЧТО ПЕРВЫЕ ФИГУРКИ ОРИГАМИ ВОЗНИКЛИ ИЗ ИСКУССТВА ДРАПИРОВКИ ТКАНИ ПРИ ИЗГОТОВЛЕНИИ ТРАДИЦИОННОЙ ЯПОНСКОЙ ОДЕЖДЫ. МНОГИЕ ПОКОЛЕНИЯ ЯПОНЦЕВ ВНЕСЛИ В ОРИГАМИ СВОЙ ВКЛАД, ПЕРЕДАВАЯ УМЕНИЕ СКЛАДЫВАТЬ ПЛОСКИЙ ЛИСТ В ЧУДЕСНУЮ ФИГУРКУ. С ДРЕВНИХ ВРЕМЕН ОРИГАМИ ВЫПОЛНЯЛО РАЗНУЮ РОЛЬ В ЖИЗНИ ЯПОНЦЕВ. БУМАЖНЫЕ ФИГУРКИ СОПРОВОЖДАЛИ РИТУАЛЬНЫЕ ШЕСТВИЯ В СИНТОИСТСКИХ ХРАМАХ, ИЗЯЦНЫЕ БАБОЧКИ УКРАШАЛИ СВАДЕБНЫЙ СТОЛ, САМУРАИ РАЗВЛЕКАЛИ ДАМ НА СРЕДНЕВЕКОВЫХ БАЛАХ, СКЛАДЫВАЯ НЕХИТРЫЕ ФИГУРКИ, ЗАБОТЛИВЫЕ РОДСТВЕННИКИ ВЫВЕШИВАЛИ МАГИЧЕСКИЕ БУМАЖНЫЕ ШАРЫ НАД ПОСТЕЛЬЮ ЗАБОЛЕВШЕГО, ЧТОБЫ ИЗГНАТЬ ЗЛЫХ ДУХОВ. ОТ ПОКОЛЕНИЯ К ПОКОЛЕНИЮ СОВЕРШЕНСТВОВАЛОСЬ ДРЕВНЕЕ ИСКУССТВО, ОТБИРАЯ ДЛЯ ПОТОМКОВ САМЫЕ ИЗЯЦНЫЕ, САМЫЕ ВЫРАЗИТЕЛЬНЫЕ ФИГУРКИ. СО ВРЕМЕНЕМ ОРИГАМИ ВЫШЛО ИЗ РЕЛИГИОЗНЫХ РАМОК И СТАЛО ПРИДВОРНЫМ ИСКУССТВОМ. ИМ МОГЛИ ЗАНИМАТЬСЯ ЛИШЬ ИЗБРАННЫЕ, ТАК КАК БУМАГА БЫЛА РЕДКИМ И ВЕСЬМА ДОРОГИМ МАТЕРИАЛОМ. УМЕНИЕ СЛОЖИТЬ ИЗ КВАДРАТНОГО ЛИСТА ФИГУРУ СЧИТАЛОСЬ ПРИЗНАКОМ ХОРОШЕГО ОБРАЗОВАНИЯ, ИЗЫСКАННЫХ МАНЕР И УТОНЧЕННОГО ВКУСА. ОРИГАМИ – ЭТО ИДЕАЛЬНЫЙ КОНСТРУКТОР, КОТОРЫЙ СОСТОИТ ИЗ ОДНОЙ ДЕТАЛИ (ЛИСТА), С ПОМОЩЬЮ КОТОРОЙ СОЗДАЕТСЯ БЕСКОНЕЧНОЕ РАЗНООБРАЗИЕ ФОРМ, СКЛАДЫВАЮТСЯ ТЫСЯЧИ И ТЫСЯЧИ РАЗНЫХ ФИГУРОК.

**АКТУАЛЬНОСТЬ ПРОЕКТА** – ЭТОТ ВИД РАБОТЫ ДОСТУПЕН КАЖДОМУ ЧЕЛОВЕКУ, А ТАКЖЕ РАЗВИВАЕТ МЕЛКУЮ МОТОРИКУ РУК.


- **ЦЕЛЬ** – УЗНАТЬ ОБ ОРИГАМИ И О ТОМ, НАСКОЛЬКО ЭТО ИСКУССТВО ПОЛЕЗНО ДЛЯ РАЗВИТИЯ ЧЕЛОВЕКА.  
**ЗАДАЧИ**
1. ИЗУЧИТЬ ИСТОРИЮ ВОЗНИКНОВЕНИЯ ИСКУССТВА ОРИГАМИ.
  2. ПОЗНАКОМИТЬСЯ С ЕГО ВИДАМИ.
  3. ВЫЯСНИТЬ, КАКУЮ ПОЛЬЗУ ПРИНОСИТ ОРИГАМИ.
  4. ПРОВЕСТИ ЭКСПЕРИМЕНТЫ.
  5. НАУЧИТЬ ОДНОКЛАССНИКОВ ИЗГОТОВЛЯТЬ ИЗДЕЛИЯ.

## ▶ ИСТОРИЯ ВОЗНИКНОВЕНИЯ ОРИГАМИ

- ▶ История возникновения оригами тесно связана с историей бумаги. Она была изобретена в Китае более двух тысяч лет назад. Лишь пять столетий спустя она появилась в Японии. В Европу же бумага попала усилиями Марко Поло, он привез ее из путешествий в Азию. В Испанию бумага была привезена арабами, и именно в Испании в провинции Валенсия в городке Хатива была открыта первая бумажная фабрика в Европе. А испанцы уже привезли бумагу в Америку. Оригами - искусство складывания фигурок из бумаги - пустило корни в культуру Японии много веков назад. В Японии оригами связано с религиозной символикой, японцы наделяют бумагу и фигурки из нее особым значением. В эпоху Хэйан (794 - 1185) оригами приобрело важное значение в церемониальной жизни знати Японии. В то время бумага оставалась очень ценным и редким товаром, и складывать фигурки из нее могли себе позволить лишь богатые люди. Воины-самураи обменивались ими как подарками, украшали ноши. Ноши - это съедобные подношения, которые делались в буддийских храмах. Именно ноши дали толчок к развитию оригами. Для более привлекательного вида, ноши заворачивали в искусно сложенную цветную бумагу. Со временем сложность и замысловатость фигурок из бумаги возрастала, и они превратились в основную составляющую подношений, получивших сверхъестественное значение. Когда бумага стала относительно дешевой, и приобрести ее мог каждый, оригами получило новую церемониальную функцию. Оно стало средством отличия разных социальных классов. Со временем появлялись все новые и новые фигурки. Японцы передавали искусство их складывания устно из поколения в поколение, от старших к младшим. Первые письменные инструкции датированы 1797 годом, когда была издана Хидэн сембадзурю ориката (Тысяча способов сложить журавля). Позже, в 1845 году, была напечатана книга Кан-но мадо (Окно в середине зимы).



- ▶ В 1939 году доктор Немезио Монтеро опубликовал свой труд "Мир бумаги". Эта книга посвящена поделкам из бумаги полностью. Она переиздается даже в наши дни и содержит множество инструкций по складыванию бумажных фигурок. Во второй половине двадцатого века наблюдался расцвет оригами. Издание многих книг способствовало распространению увлечения оригами по всему миру.
- ▶
- ▶ Акира Йошизава создал международный устав обозначений и сгибов оригами. Это привело к унификации инструкций по складыванию фигурок оригами. Количество изданий по оригами с тех пор значительно выросло во всем мире, но особенно в Японии, Англии, соединенных Штатах. С каждым днем книг по оригами издается все больше и больше, на разных языках мира. В наши дни оригами любимо во всем мире, хотя в Японии оно наиболее распространено. Там занятия по оригами проводятся практически во всех школах для матерей. Более того в Японии открыты специальные центры по обучению оригами, где преподают настоящие мастера своего дела. Японец Акира Йошизава (1911-2005) известен как величайший оригамист современности. Опубликовано множество его книг, в которых он раскрывает некоторые секреты своего мастерства. В наши дни стало известно множество техник складывания оригами. В основе каждой из них лежит превращение листа бумаги без ножниц и клея в замысловатую фигурку только лишь посредством складывания определенным образом.



- ▶ Оригами считалось всегда игрой, в которой рождаются достаточно простые фигуры, которые ассоциируются с живыми существами. Однако на сегодняшний день размеры этих фигурок варьируются от огромных слонов высотой 2,7 метра до махоньких птичек, сложенных из квадрата со стороной 0,004 сантиметра! Существуют также и фигуры на создание которых может понадобиться несколько часов (а иногда и дней) работы!



- ▶ Одни люди любят создавать простые модели с несколькими сгибами, другие - очень реалистичные трехмерные фигуры, в которых нужно сделать несколько десятков последовательных сгибов. Кто-то делает миниатюры, а кто-то любит фигуры огромных размеров. В последнее десятилетие двадцатого века особо популярными стали модульные оригами. В основе модульной техники лежит создание трехмерных фигур путем соединения нескольких, (иногда нескольких сотен) бумажных деталек. Основным материалом для оригами - бумага. Бумага сначала производилась из растительных волокон. В Японии делают рисовую бумагу. Ее называют татамигами описуэ, ками-оримоно, оригата. И другую белую квадратной формы, ее называют ваши. В конце девятнадцатого века в Японию была привезена ранее неизвестная цветная бумага. Она существенно улучшила качество оригами и быстро стала популярна. Кроме того, со времени появления цветной бумаги стандартным форматом бумаги для оригами стал квадрат. В основном для фигур с большим количеством сгибов рекомендуется использовать тонкую и гибкую бумагу, а простые фигуры получаются лучше из плотной бумаги. Она позволяет фигуре надолго сохранить форму.



- ▶ Почему же оригами так популярно сегодня? Бумага сегодня достаточно дешевый материал. Схемы для изготовления фигурок найти легко. Их многообразие позволяет подобрать фигурку в соответствии с вашими возможностями, уровнем подготовки и наличием свободного времени.



## ▶ ВИДЫ ОРИГАМИ



### ▶ Классическое оригами:

▶ Если говорить о классическом оригами, то в нем используется квадратный равномерно прокрашенный листочек бумаги без ножниц и клея. Но современники частенько отходят от этого правила.


▶ **Детское оригами:** Дети по своей натуре большие фантазеры и творцы. Они просто обожают волшебство и сказки, дружат с чародеями и магами. И, несмотря на то, что их шалости часто связаны с отсутствием важных дел, как у взрослых, дети продолжают узнавать мир, искать что-то новое. Оригами – отличная возможность подарить им волшебный мир, в котором они смогут проявить свою кипучую фантазию и отвлечься от шалостей. Это же так важно, стать хотя бы на часок волшебником маленькой страны! Детское оригами – это еще и полезное занятие, которое развивает моторику рук, логическое, пространственное мышление и ловкость.





▶ **Модульное оригами:**

- ▶ Этот вид оригами появился значительно позже, чем классический. Но, сегодня модульное оригами на первом месте по популярности, позволяя взрослым и детям делать удивительные гирлянды и составлять настоящие скульптурные композиции.



▶ **Искусство кусудамы:**

- ▶ Не менее популярная сегодня разновидность модульного оригами – кусудама, в котором вся фигура собирается из множества одинаковых модулей (частей). Каждая часть складывается по всем канонам классики из одного листа. Потому части соединяются через вкладывание их друг в друга. А сила трения, которая при этом появляется, не дает всей конструкции потерпеть фиаско и распасться. Часто это объемное тело шарообразного вида. В древности его делали в качестве лекарственных шариков, куда помещались травяные сборы, всевозможные смеси лепестков и благовония, с чем собственно и связывалось название. Однако такие шары сегодня используются как предметы декора, которые вносят в дом ощущение праздника и немножко восточных ноток.



▶ **Обычное оригами:**

- ▶ Обычное оригами – это стиль, который придумали британские оригамисты. Цель такого оригами – облегчить занятие людям, которые только вникают в удивительный мир бумажного искусства. Кроме того, простое оригами подходит и людям с ограниченными навыками движения. Данное выше ограничение означает, что в простом оригами нет сложных приемов, поэтому людям, которые уже хорошо освоили технологию, лучше использовать другие типы оригами.



- ▶ **Складывание по развертке:**
- ▶ Развертка – это тип диаграммы оригами, который представляет собой модель с чертежом, на которой изображены все складочки готового изделия. Складывать по развертке намного сложнее, чем по традиционным схемам, но этот метод дает не только информацию, каким же образом сложить модель, но и то, как она была задумана. Развертки часто используются при разработке каких-то новых моделей. Для «профи» складывание по развертке – самое то!



- ▶ **Мокрое складывание:**
- ▶ Эту технику разработала Акира Есидзава. Она использовала смоченную в воде бумагу, которую складывала и придавала моделям плавные изгибы, выразительность и некоторую жесткость. Особенно мокрое складывание актуально, если нужно сложить какие-то негеометрические фигуры, например, цветок или животное. Изделия, которые были выполнены в этой технике, максимально приближены к натуральному виду и выглядят почти оригинально.



## ▶ ПОЛЬЗА ОРИГАМИ



- ▶ Задавались ли вы вопросом, почему оригами так популярно сегодня во всем мире? Да потому, что бумага является дешевым материалом, схемы оригами найти довольно просто, а многообразие уроков, мастер классов и видео инструкций позволяют по возможности, уровню подготовки и наличию свободного времени творить настоящие шедевры. Кстати, оригами полезно и для взрослых, и для детей. Если говорить о последних, то данное искусство позволяет деткам оценить и изучить возможности своих рук и пальчиков. К тому же, оригами дает возможность приобрести такие навыки, как трудолюбие, терпение и усидчивость, что очень полезно для гиперактивных деток.



- ▶ Кроме того, подчас создания оригами у ребенка развивается пространственное и креативное мышление, воображение и координация движений, моторика пальцев и психомоторика. Создавая фигурки оригами, ребенок на собственном опыте узнает, что такое диагональ, вершина фигуры, медиана, у него улучшается восприятие геометрических фигур, а соответственно, ему будет легче воспринимать знания в области геометрии.



- ▶ Взрослые также находят много плюсов для себя в искусстве оригами. Это позволяет им расслабиться и отвлечься от будничной суеты, провести время с детьми за полезным и интересным занятием, а еще способом хорошенько потренировать мозги, если это требуется.





## ЗАКЛЮЧЕНИЕ



- ▶ Главный фактор возрастания популярности этого искусства - это энтузиазм его приверженцев.
- ▶ Оригами – и детская забава, и элемент дизайна, и неотъемлемый атрибут народных праздников во многих странах мира. Существуют театры, где персонажами и декорациями являются бумажные фигурки.
- ▶ Занятие оригами оказывает положительное влияние на развитие детей. Специалисты-медики считают, что оно позволяет полнее использовать ресурсы психики, гармонично развивая оба полушария головного мозга. У ребят совершенствуются мелкая моторика рук, движения пальцев становятся более точными (что немаловажно для школьников начальных классов, овладевающих письмом), вырабатывается усидчивость. Ведь чтобы получилась красивая фигурка, нужны аккуратность, внимание, сосредоточенность. Кроме того, оригами развивает память, мышление, пространственное воображение, сообразительность. Неспроста это занятие применяют в своей практике врачи- логопеды. Помогает оно и людям с нарушениями опорно-двигательного аппарата, с психическими расстройствами.
- ▶ Но все – таки оригами прежде всего – искусство, призванное дарить людям радость. Некоторые люди сделали изготовление бумажных фигурок своей профессией. Бумажные птицы и рыбы, звери и многогранники украшают витрины магазинов. Красивые и выразительные маски широко продаются как настенные украшения.



# ПРИЛОЖЕНИЕ 1. (ЭКСПЕРИМЕНТЫ)

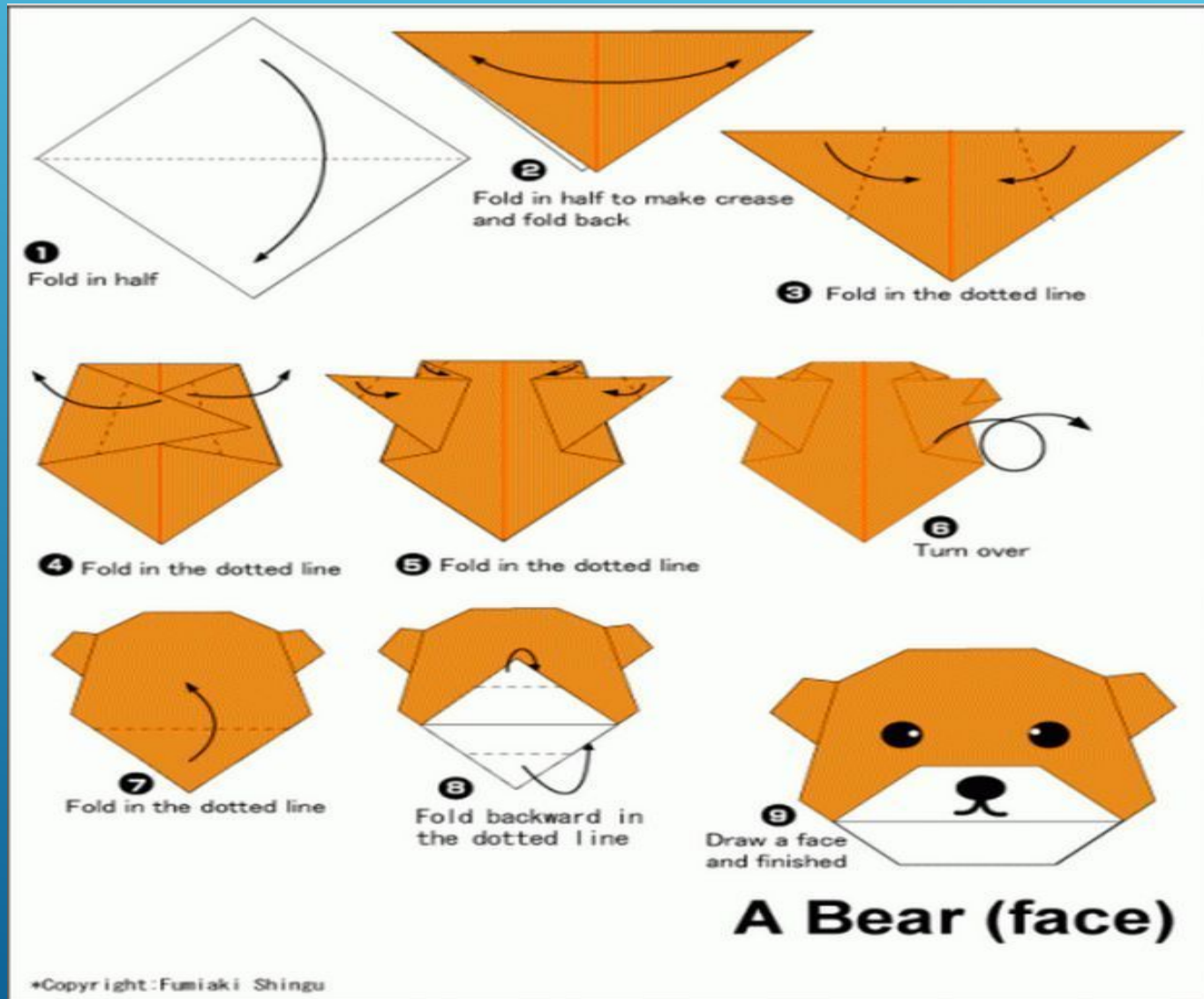
- ▶ Эксперимент 1: Зависит ли чёткость фигурки от цвета бумаги?
- ▶ Цвета
- ▶ Зеленый
- ▶ Лягушка
- ▶ Поделка чёткая, выразительная
- ▶ Розовый
- ▶ Поросёнок
- ▶ Поделка чёткая, выразительная
- ▶ Черный
- ▶ Летучая мышь
- ▶ Поделка чёткая, выразительная



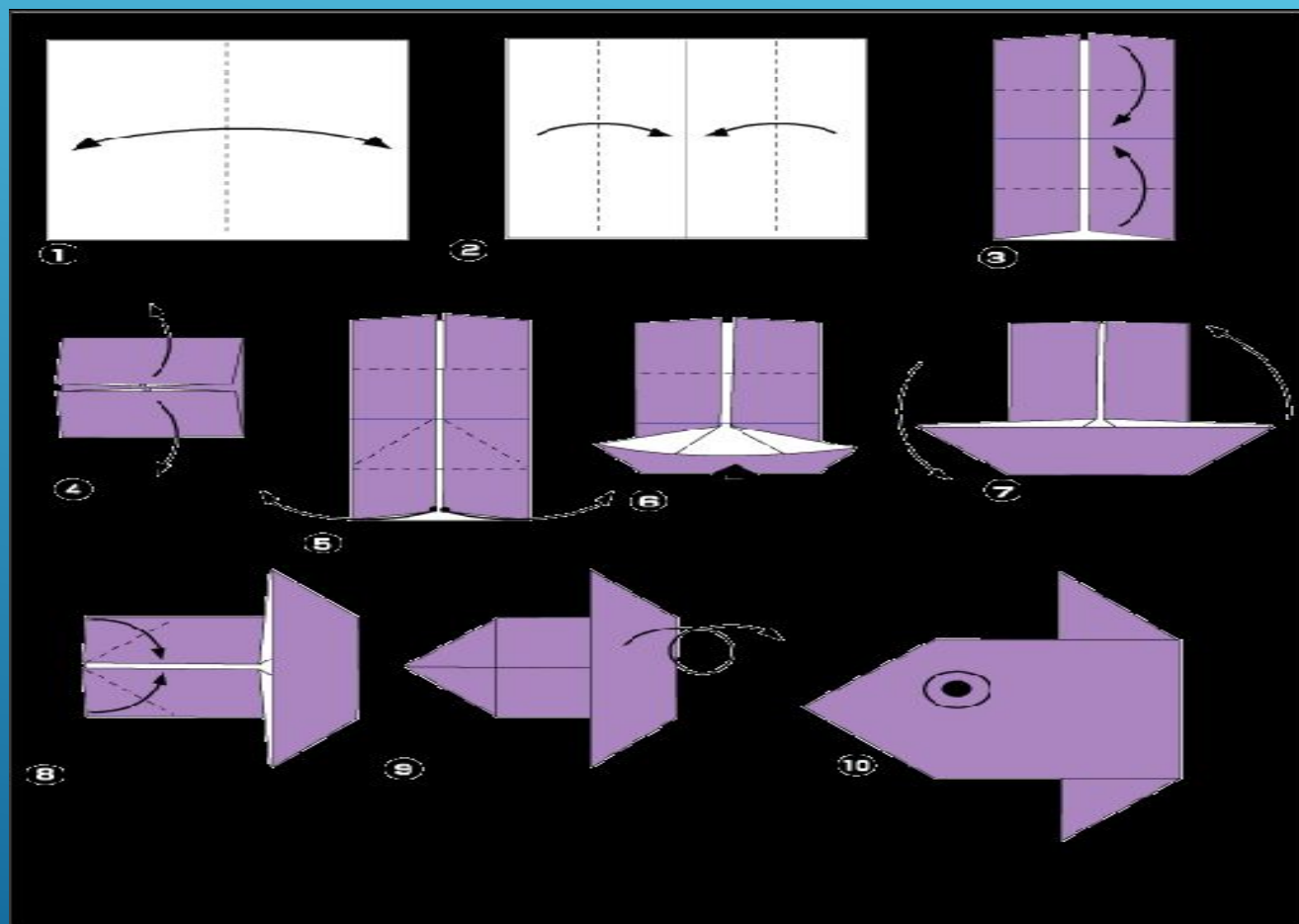
## ЭКСПЕРИМЕНТ 2: КАКАЯ БУМАГА ЛУЧШЕ ПОДХОДИТ ДЛЯ ИЗГОТОВЛЕНИЯ ПОДЕЛОК ОРИГАМИ?

- ▶ Тип бумаги
- ▶ Картон
- ▶ Сгибается тяжело
- ▶ Поделка не получится
- ▶ Цветная бумага
- ▶ Сгибается легко
- ▶ Поделка получится яркая
- ▶ Бумага для ксерокопий
- ▶ Сгибается легко
- ▶ Поделка получится
- ▶ Вывод: Поделку можно делать из любой бумаги, кроме картона, но лучше всего подходит бумага для ксерокопий.

# ПРИЛОЖЕНИЕ 2 (СХЕМА 1)



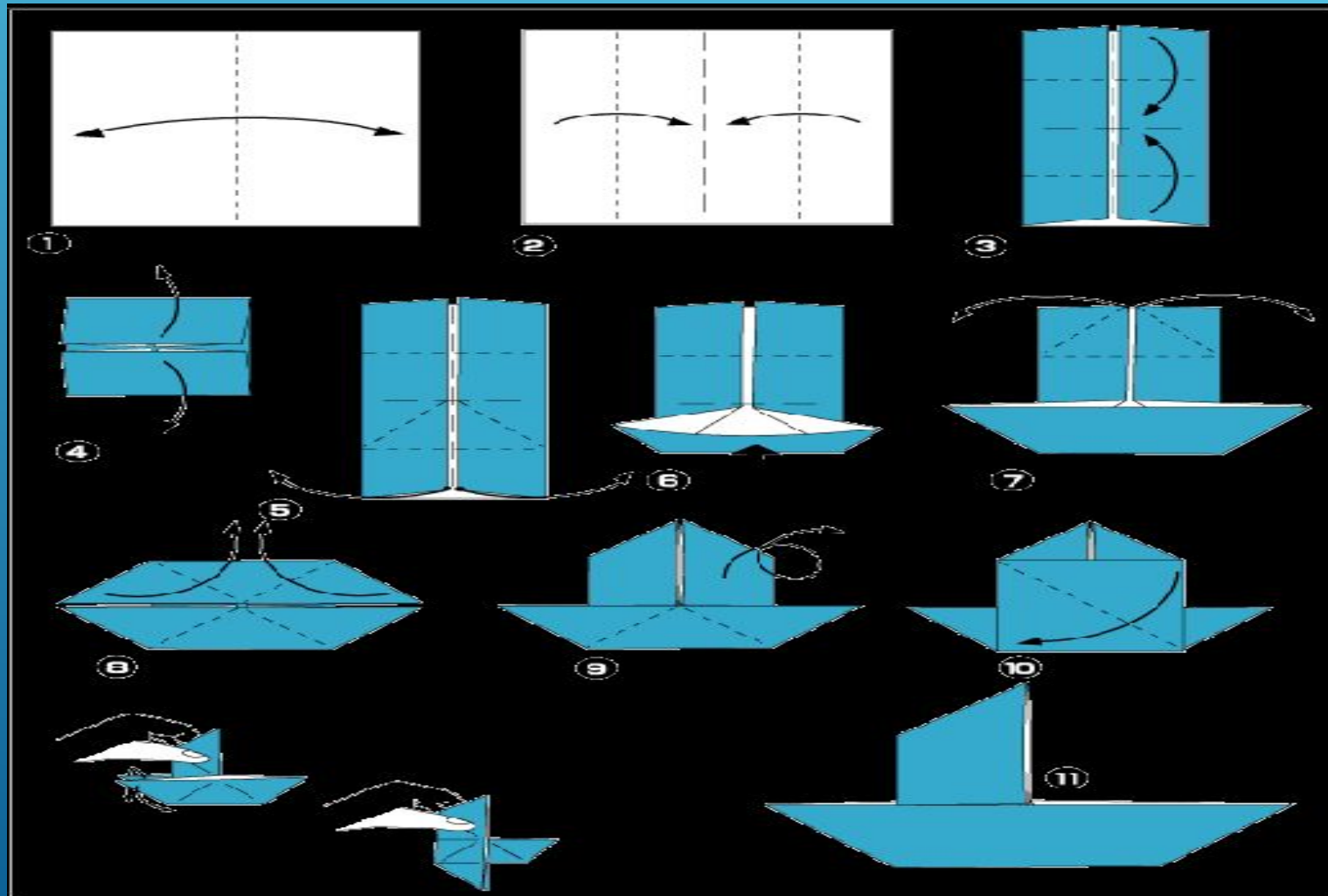
# (CXEMA 2)



# (CXEMA 3)



(CXEMA 4)



# СПИСОК ЛИТЕРАТУРЫ

- ▶ Мищенко И. В., Орлова Т. А. «Игрушки из бумаги» (оригами), книга 2, г. Санкт -Петербург, 2013 год;
- ▶ Сержантова Т.Б. «366 моделей оригами», г. Москва, 2010 год;