

РУССКИЙ ЯЗЫК, 1 КЛАСС



ТЕМА. ДИАЛОГ

Подготовила учитель
начальных классов
МОУ г.Горловки
«Лицей №4«Элит»
Ружицкая И.В.

ЧИСТОПИСАНИЕ

и и

и е

и её

кирпичи утреннее смелее

летнее весеннее красивее

Ребята измерили речку.



ПОВТОРЕНИЕ

Какие знаки препинания нужно поставить в конце?

Пушистый снег покрыл землю ●
Петя взял лыжи ● Он спешит
на горку ● Хороши зимой
деньки !

Озаглавь текст. Составь схему к 1 предложению.

НОВЫЙ МАТЕРИАЛ



Прочитайте. Что необычного в этом тексте?

- Я медведя поймал!
- Так веди сюда!
- Не идёт.
- Так сам иди!
- Да он меня не пускает!



диалог



Диалог – это разговор
двух или нескольких лиц.



ОТДОХНИ:

<https://www.youtube.com/watch?v=vVFsXTmXlz4&list=PLpSaFM0mslZ3yyOw-KvqOn9kJ7mGCieDW&index=4>



РАБОТА ПО УЧЕБНИКУ



Обрати внимание! В диалоге слова каждого лица – участника разговора пишутся с новой строки. Перед ними ставится горизонтальная черта (-), которая называется тире.

8. Прочитай стихотворение-потешку.

Стучит, бренчит по улице:

Фома едет на курице,

Тимошка на кошке

По кривой дорожке.

— Куда, Фома, едешь?

— Еду сено косить.

— А на что тебе сено?

— Коровок кормить.

— На что тебе корова?

— Молоко доить.

— А зачем молоко?

— Ребяток кормить.



ЗАКРЕПЛЕНИЕ



Задание № 1.

Составь из слов предложение,
запиши.


Приятно, речи, слушать, и, умные.

Приятно слушать умные речи.

Задание №

2.


4. Составь диалог по рисунку.



Потешка

Гоп! Гоп! Конь живой,
И с хвостом, и с гривой.
Он качает головой,
Вот какой красивый.

Спиши в тетрадь. Подчеркни
мягкие согласные.




Итог урока


Я узнал....

Я научился....

У меня все получалось



Мне было трудно...





ТЫ МОЛОДЕЦ!