

***Тема: Составление текста  
поздравления на открытке***

**2 класс**

# Прочитайте пословицу

**“Хорошее слово половина счастья”**

Как вы понимаете эту пословицу? Скажите, а когда особенно необходимо принести человеку радость? Где же используется письменная поздравительная речь?



# У ЁЛКИ ИГОЛКИ


## КОЛКИ

Что это? Какой недавно был праздник?

– Что вы знаете о новогоднем празднике?

-Что является символом Нового года? Как можно поздравить любимого и уважаемого вами человека с Новым годом? (подписать открытку)

- Сегодня мы с вами научимся подписывать поздравительную открытку

The background features several large, stylized, overlapping swirls in shades of purple, green, and light blue. Interspersed among these swirls are numerous small, yellow, starburst or triangular shapes, some pointing towards the center and others pointing outwards, creating a festive and celebratory atmosphere.

# Поздравительная открытка

Где же используется письменная  
поздравительная речь?



**Где же используется письменная  
поздравительная речь?**

**В поздравительном письме**

**В поздравительной открытке**

**В поздравительной телеграмме**

Это интересно...

[Известна дата, когда появилась первая открытка, – 7 октября 1775 года. Возникновение поздравительных писем связывают именно с этой датой и необычайной историей. В немецком городе Ольденбурге некий книготорговец по имени Шварц рассердился на своего друга. Но так как он был воспитанным, вежливым человеком и не мог сказать другу в глаза то, что больше всего хотелось, он принял другое решение. На белом листе картона Шварц один из рисунков книги, которая имела в то время большой успех. На рисунке главного героя чёрт волочил в преисподнюю, именно этого желал своему другу книготорговец. Его друг развеселился и всем показывал это забавное послание. В книжный магазин Шварца хлынули покупатели, чтобы приобрести такую картинку, ведь у каждого был кто-то, кому хотелось досадить, да ещё так, чтобы не подписывать своего имени. Почтовые служащие долго не принимали всерьёз эту новинку и много лет относились к ней как к пустой затее. Но они заблуждались относительно будущего открытки. Успех её был огромен, и сегодня жизнь без неё была бы лишена многих красок. Время изменило её и изменило её назначение, сейчас её цель не досадить, а доставить удовольствие. В Москве живёт интересный человек – Михаил Степанович Забоченя, который коллекционирует открытки. У него одних только новогодних открыток сто тысяч!



***Пасхальная открытка 19 века***





***Почтовая открытка начала 20 века***



**Поздравительная открытка  
середины 20 века**



**Поздравительные открытки конца 20 века**



**Поздравительные открытки конца 20 века**



**Художник Е.Борисов, 1992 г.**

# С Днём Победы!

Распахнул нам ликующий май  
Все сердца для любви несказанной.  
Только что отгремел Первомай,  
День Победы пришел долгожданный.  
Победителей чествуем мы.  
Перед седой поредевшей колонной  
Расступаемся, дарим цветы,  
На героев глядим восхищенно.  
"Поздравляем! – кричим им. – Ура!"  
Но идут старики молчаливо.  
Им не громкая слава нужна,  
А сердечное наше "спасибо".



# Словарная работа

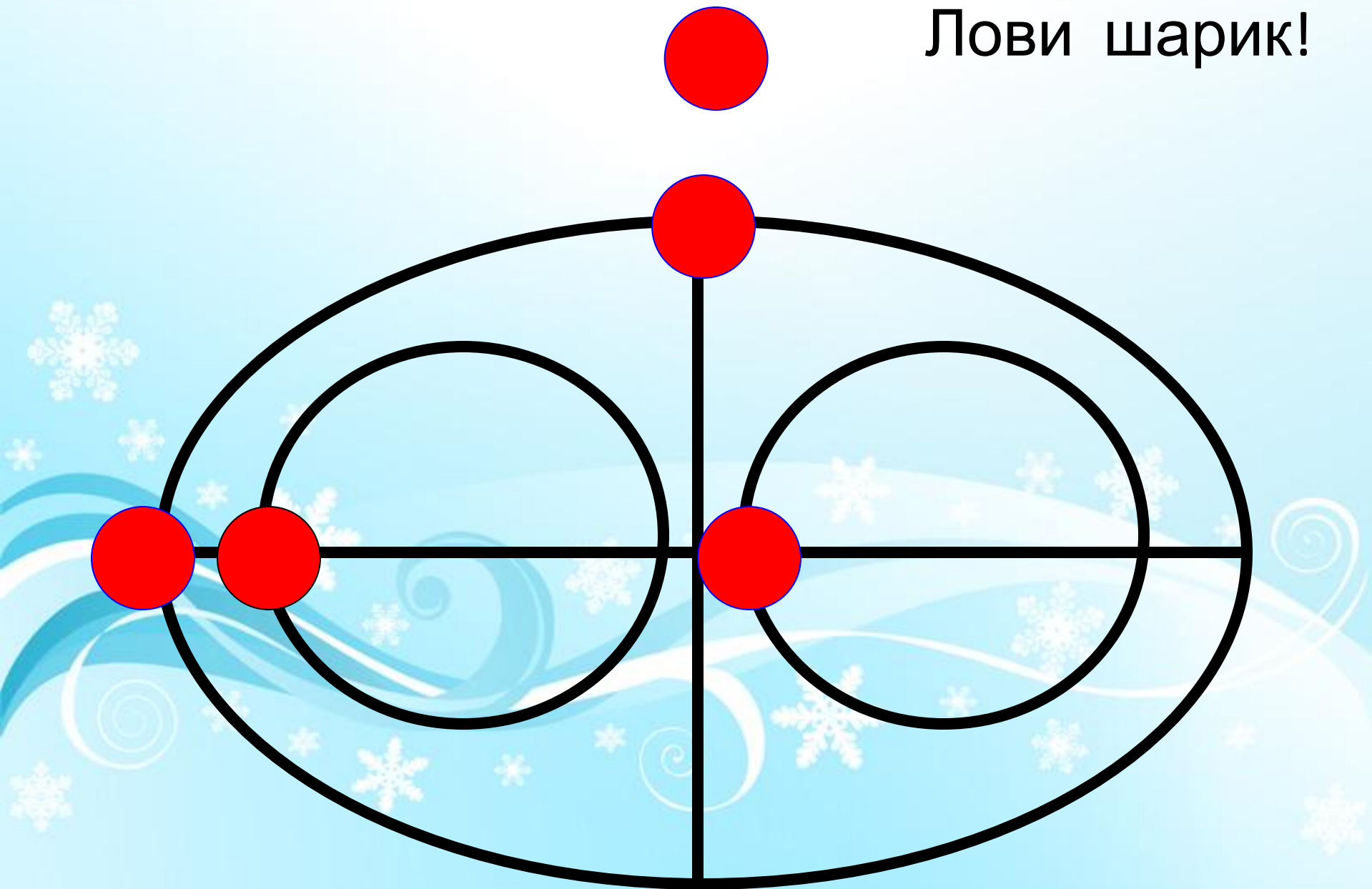
**Праз.ник,**

**поздр.вляю, д.рогая,**

**ув.жаемая, ж.лать,**

**зд.ровье.**

Лови шарик!





- (Дорогая мама! Уважаемая Наталья Викторовна!)
- - Эта часть открытки имеет свое название- ?.
- - Следующая часть открытки- ... о том, с чем поздравляют.
- -Большую трудность вызывает третья часть- само .....
- -И заканчивается четвертой частью- .....

- **Обращение.**

- Здесь нужно помнить о том, что обращение должно быть приятным.
- Как мы обратимся к папе, маме, бабушке, дедушке?
  - (Дорогая, любимая, бабушка! Милая, добрая мама! Дорогой мой папа!)
- – Какие слова употребим для взрослых, старших товарищей, учителей?(Уважаемая. Дорогая.)
- - А у нас есть верные друзья. Когда обращаетесь по имени «Ира», «Саша», то можно употребить уменьшительно-ласкательные суффиксы «Ирочка», «Сашенька». При этом помните, что обращение должно быть приятным. Например: если Люба не любит, когда ее называют «Любашей», то назовите ее Любочка или Любонька.

# Причина поздравления

мы указываем название праздника. **Пожелание.**

Что обычно желают? При пожелании надо помнить, что оно всегда зависит от адресата. Поздравляя с одним и тем же праздником разных людей, мы будем писать разные пожелания. Как желаем? Что желаем?

С каких слов можно начать пожелание?

- что можно пожелать? - Вы сказали, что еще желают здоровья. Как выглядит здоровый человек?
- - Как же мы напишем пожелание?

## Причина поздравления

Поздравляю с Новым годом!... с Международным женским днем!) **пожелание.** (Здоровья. Счастья. Успехов в чем-нибудь.)

(Желаю тебе.... От всей души желаю.... Искренне желаю.... От всего сердца желаю... Хочу пожелать... Хочу, чтобы... Пусть...)

(Счастья Здоровья Успехов Удачи)

(Он веселый. Он хорошо себя чувствует. Он добрый. Он улыбается.)

(Желаем веселья, улыбок, хорошего самочувствия, оставаться такой же доброй, красивой, чтобы улыбались, сияли ваши глаза.)

Когда мы говорим об успехах, то прежде всего надо задуматься, кому пишем открытку. Ведь мы должны знать человека и знать в чем и каких успехов он хочет добиться. Помните, что пожелания должны быть приятными.

# Части текста поздравления

- 1. Обращение
- 2. Поздравление
- 3. Пожелание
- 4. Подпись
- 5. Дата

# Обращение

- Дорогая
- Уважаемая
- Любимая



**Дорогая, любимая бабушка!**



**Милая, добрая мама!**



**Дорогой мой папа!**

# Причина поздравления

- Поздравляю С Новым Годом
- Поздравляю С Днем Рождения
  - Поздравляю с 8 Марта
- Поздравляю с Днём Защитника  
Отечества



# Пожелания

- **Желаю тебе...**
- **От всей души желаю...**
- **Искренне желаю...**
- **От всего сердца желаю...**
- **Хочу пожелать...**

## Как желаем?

Желаю тебе (Вам)...  
От всей души желаю...  
От всего сердца желаю...  
Искренне желаю...  
Хочу пожелать...  
Хочу чтобы...  
Пусть...

## Что желаем?

**1. Счастья 2. Здоровья  
3. Успехов**  
**1. Добра, света, верных,  
надежных друзей,  
хороших учеников.**  
**2. Веселья, радости ,  
бодрости духа,  
долголетия, улыбок,  
хорошего самочувствия,  
оставаться такой же  
доброй, красивой, чтобы  
улыбались Ваши глаза.**  
**3. Успехов в нелегком, но  
благородном труде,  
успехов в учебе, музыке,  
спорте, новых  
интересных  
путешествий и т.д.**

• Дата.....31 декабря 2022г.

• **Подпись** .....

• Твой друг Дима

• Твоя подруга Маша



**Твой сын Саша.**

**Твой внук Игорь.**

**Любящая внучка Маша.**



**Твой друг Дима.**



# **Варианты поздравлений с Новым Годом**

- Мы желаем Вам только хорошего.  
Счастья, радости в Новом году!**
- Пусть Новый год Вам принесет  
Побольше веселья, поменьше хлопот.**
- С Новым годом поздравляем  
И хотим, чтоб Дед Мороз  
Все невзгоды и печали  
В царство снежное унес.**

**С Новым Годом!!!**

**ПАПА, МАМА, ДЕДУШКА -  
МНОГО ЗДОРОВЬЯ ВСЕМ  
РОДНЫМ!**

Пусть войдет удача в дом  
И наполнят сердце вновь  
Радость, счастье и любовь



Ваш Сергей

**Новым годом!**

*Поздравляю!!! Желаю  
счастья, здоровья! Всего  
самого хорошего!!! Желаю  
счастливого Нового года!!!*



*Дорогая Татьяна Григорьевна!*

*С Новым годом!*

*Старому году оставьте печали*

*Забудьте тревоги обиды беду.*

*Только здоровья успехов*

*Мы Вам желаем в Новом году!!!*

*Ученики 4 «В» класса*



*2011 год*

**Папа и мама,  
поздравляю**

**С Новым годом!**

**Желаю счастья и здоровья.**

**Много любви и тепла.**

**Папа и мама, я вас люблю!**

**Сорокина Ольга**



# Домашнее задание


A decorative graphic on the left side of the page features three balloons: a green one at the top, a blue one in the middle, and a purple one at the bottom. Each balloon is attached to a string and has several yellow triangular shapes radiating from it, resembling sunbeams or confetti. The text is positioned between the green and blue balloons.

Написать поздравительную открытку?




# Рефлексия

**Ура! Здорово!  
Мне было хорошо  
и интересно.  
У меня всё  
сегодня  
получалось.**



*Увы, я сегодня  
не достаточно  
хорошо работал.*



**У меня всё было  
хорошо, многое  
получалось.**

