

**«Наше Подмосковье»  
Премия Губернатора Московской области**

Номинация «Добровольчество»

**Тема: «Не оставайтесь равнодушными!»**

Организатор проекта  
Бодякова  
Галина Валентиновна,  
учитель начальных классов

2018 год.

*«Ведь каждый дающий знает: кто делится, у того обязательно прибавляется...»*

**«Подарок от преподобного»**

**Геннадий Дорофеев**



**В нашей стране количество детей-инвалидов в последние годы, к сожалению, увеличивается, они нуждаются в дорогостоящем лечении, в наших силах помочь им.**

**Впервые обучающиеся, родители обучающихся, педагогический состав МБОУ СОШ №35 с. Кудинова проводят благотворительную ярмарку «Не оставайтесь равнодушными!». Данной акцией мы выражаем намерение помочь детям-инвалидам. Все средства, собранные в ходе Акции, будут переданы семьям детей-инвалидов, обучающихся в МБОУ СОШ № 35.**

## **Цель проекта:**

**оказание помощи и поддержки людям,  
оказавшимся в трудной жизненной ситуации  
(сбор средств семьям детей-инвалидов,  
обучающихся в МБОУ СОШ № 35)**

## **Задачи проекта:**

- **привлечь внимание обучающихся, родителей обучающихся, жителей и общественности муниципального образования «Сельское поселение Аксёно-Бутырское» к проблеме семей детей-инвалидов, обучающихся в МБОУ СОШ № 35;**
- **оказание помощи и поддержки людям, оказавшимся в трудной жизненной ситуации;**
- **популяризация и пропаганда философии и идей добровольчества;**
- **развитие социальных компетенций обучающихся и взрослого населения через волонтерское участие в благотворительных акциях;**
- **развивать навыки командной работы и творческий потенциал обучающихся;**
- **адресная помощь детям-инвалидам, обучающимся в МБОУ СОШ № 35.**



**В 2017-1018 учебном году в наш 3 Б класс поступила новая ученица.**

**Ребята о ней только слышали, но её никогда не видели, т.к. она обучается на дому. У девочки онкологическое заболевание.**

**Узнав о проблеме одноклассницы, ребята решили ей помочь. Возник вопрос: какую сильную помощь мы, младшие школьники, можем оказать детям, которые оказались в трудных жизненных обстоятельствах?**

**Почему мы должны ждать, когда подрастем и сможем что-то решать в государственном масштабе для помощи детям-инвалидам?**

**Мы обсудили этот вопрос на классном собрании, после чего был намечен конкретный план действий. Наш проект назвали «Не оставайтесь равнодушными!»**

**Мы вышли с предложением провести сладкую благотворительную ярмарку на Совет лидеров школы, где наше предложение единогласно поддержали.**

# **Этапы работы над выбранной темой**

- **Выявление проблемы и её актуальности.**
- **Распределение ролей и обязанностей участников проекта.**
- **Изучение нормативно-правовой базы по данному вопросу.**
- **Проведение и анализ необходимых опросов.**
- **Выявление нужд детей-инвалидов.**
- **Определение характера посильной помощи детям и их семьям.**
- **Подготовка к проведению благотворительной ярмарки.**
- **Проведение благотворительной акции «Не оставайтесь равнодушными!»**
- **Передача собранных в ходе Акции средства семьям детей-инвалидов, обучающихся в МБОУ СОШ № 35**
- **Подведение итогов проделанной работы.**



# Подготовка

Встал вопрос, а что мы можем выполнить своими руками и при этом, чтобы было не очень дорого?

Что же может быть вкуснее домашней выпечки?!

Основные параметры





## **Выбор рецепта**

**Русская кухня знает массу рецептов самых разных пирогов, печеных и жареных.**

**Каждый класс предлагал и выбирал свои рецепты приготовления выпечки для акции.**

**Вот некоторые рецепты приготовления продукции для акции.**

# КЕКС

- 150 г муки
- 180 г сахара
- 3 яйца
- Немного изюма
- 1 пакет разрыхлитель для теста



Разбит в миску яйца, сахар, мягкий маргарин и всё взбиваем миксером, добавляем 5г разрыхлителя, муку и все перемешиваем. Добавляем изюм и все перемешиваем.

Заполняем форму на 2/3 и выпекаем при температуре 190 градусов 15 минут.

Выкладываем из формы и посыпаем сахарной пудрой, можно полить тёплым шоколадом или глазурью.

**Приятного аппетита!**



# Пирог

**В 3 литровую эмалированную кастрюлю**

**600 г теплой жидкости - вода и молоко**

**1 чайная ложка соли**

**5 столовых ложек сахарного песка**


**1 пакет сухих дрожжей – всё перемешать.**

**1 кг просеянной муки постепенно**

**высыпаем и перемешиваем ложкой.**

**Далее замешиваем рукой добавляя подсолнечное масло 2-3 горсти. Кастрюлю накрыть крышкой и поставить в теплое место на 1,5 часа, чтобы тесто поднялось. Пока тесто подходит приготовить начинку: пожарить капусту, или измельчить лук с яйцом, или отварить картофель. Формируем пирожки, выпекаем в духовке или во фритюре.**

# Санитарно-гигиенические требования и техника безопасности



На уроках технологии  
обсудили санитарно-  
гигиенические требования  
при изготовлении  
выпечки и вспомнили  
технику безопасности при  
кулинарных работах.

**И закипела работа на домашних кухнях...**

**Учащиеся самостоятельно или совместно с родителями, надев чистые передники, взвешивали, вымешивали, резали, выпекали...**



# Проведение

18 марта 2018 года, МБУК «СДК «Центральный»»



**Всех посетителей и гостей  
МБУК «СДК «Центральный»  
встречало объявление о проведении акции**







**А на столах гостям предлагалась ароматная, вкусная и, самое главное, приготовленная руками детей и родителей выпечка.**



**И чем только не удивляли посетителей ярмарки!..**

**Пирожки и булочки, пирожное и рулеты, трубочки с различными начинками, блины и кексы... И всё это сделано с любовью, от чистого сердца.**



**Никто не ушёл  
без сладкого угощения!**



# **Итоги**

## **Благотворительная ярмарка, впервые проводимая по инициативе школьников**

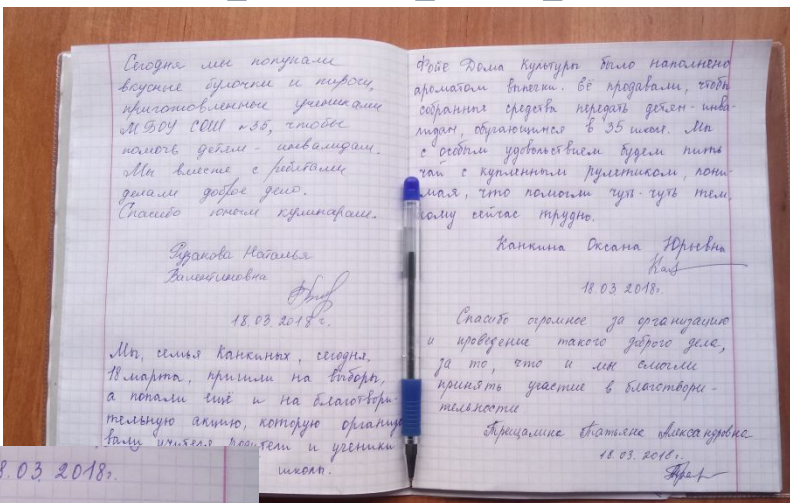
**на территории муниципального образования «Сельское поселение Аксёно - Бутырское», показала, что люди не остались равнодушными к проблемам семей детей-инвалидов, обучающихся в МБОУ СОШ № 35, и внесли свой вклад в оказание помощи людям, которые оказались в трудной жизненной ситуации.**



**Учащиеся и родители, принявшие участие в акции, получили массу положительных эмоций и опыт в проведении таких мероприятий.**

**Они увидели, что продукция, выполненная их руками, пользовалась большим спросом, она не только понравилась посетителям ярмарки, но и помогла оказать материальную помощь нуждающимся детям.**

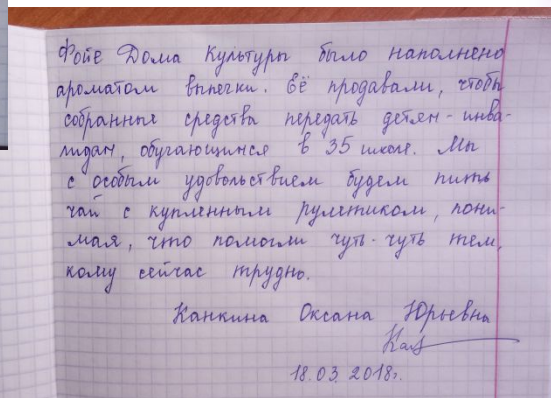
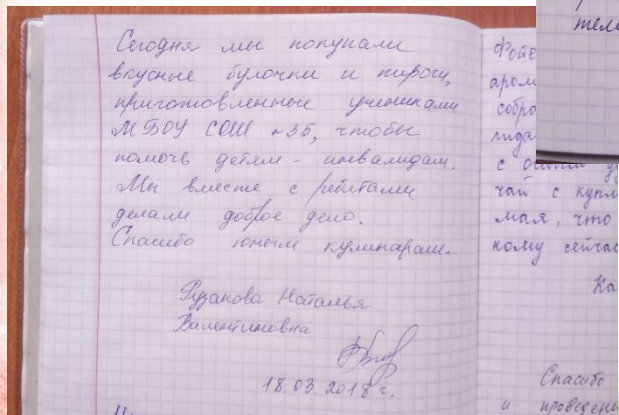
# Приняв участие в акции, жители высказывали благодарность организаторам ярмарки.



18.03.2018.

Спасибо огромное за организацию и проведение такого доброго дела, за то, что и мы смогли принять участие в благотворительности.

Грицашина Татьяна Александровна  
18.03.2018 г.



**Собранные в ходе благотворительной ярмарки денежные средства были переданы родителям детей-инвалидов, обучающихся в МБОУ СОШ № 35.**

**Акция показала, что такую работу необходимо проводить регулярно.**

**Подводя итоги, учащиеся решили организовать благотворительную ярмарку в сентябре 2018 года и представить не только сладкую выпечку, но и другие работы, выполненные своими руками.**

**Уже есть предложения связать тёплые вещи (носки, шарфы, варежки и т.п.) и поделиться не только теплом изделий, но и теплом своих сердец.**

**Ребята предложили объединить два проекта «Не оставайтесь равнодушными!» и «Цвети, родная школа!» (они выращивают овощи, цветы на пришкольном участке, убирают территорию) и использовать овощи на ярмарке в сентябре.**



A decorative border with a rainbow color gradient (red, orange, yellow, green, blue, purple) and a textured, marbled appearance surrounds the central text.

**И Вы не оставайтесь равнодушными!**

**Рядом всегда есть люди, нуждающиеся  
в Вашей посильной помощи.**