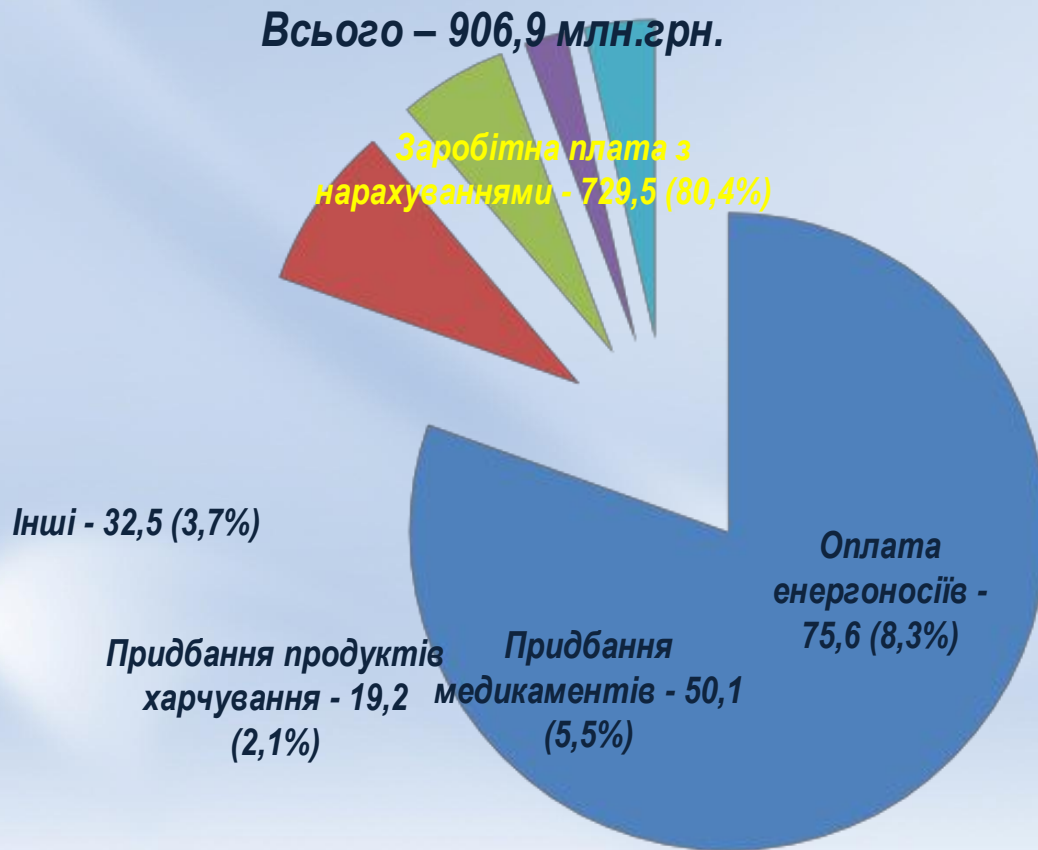


Основні заходи щодо раціонального та економного використання коштів місцевих бюджетів на 2018 рік у галузі «охорона здоров'я».

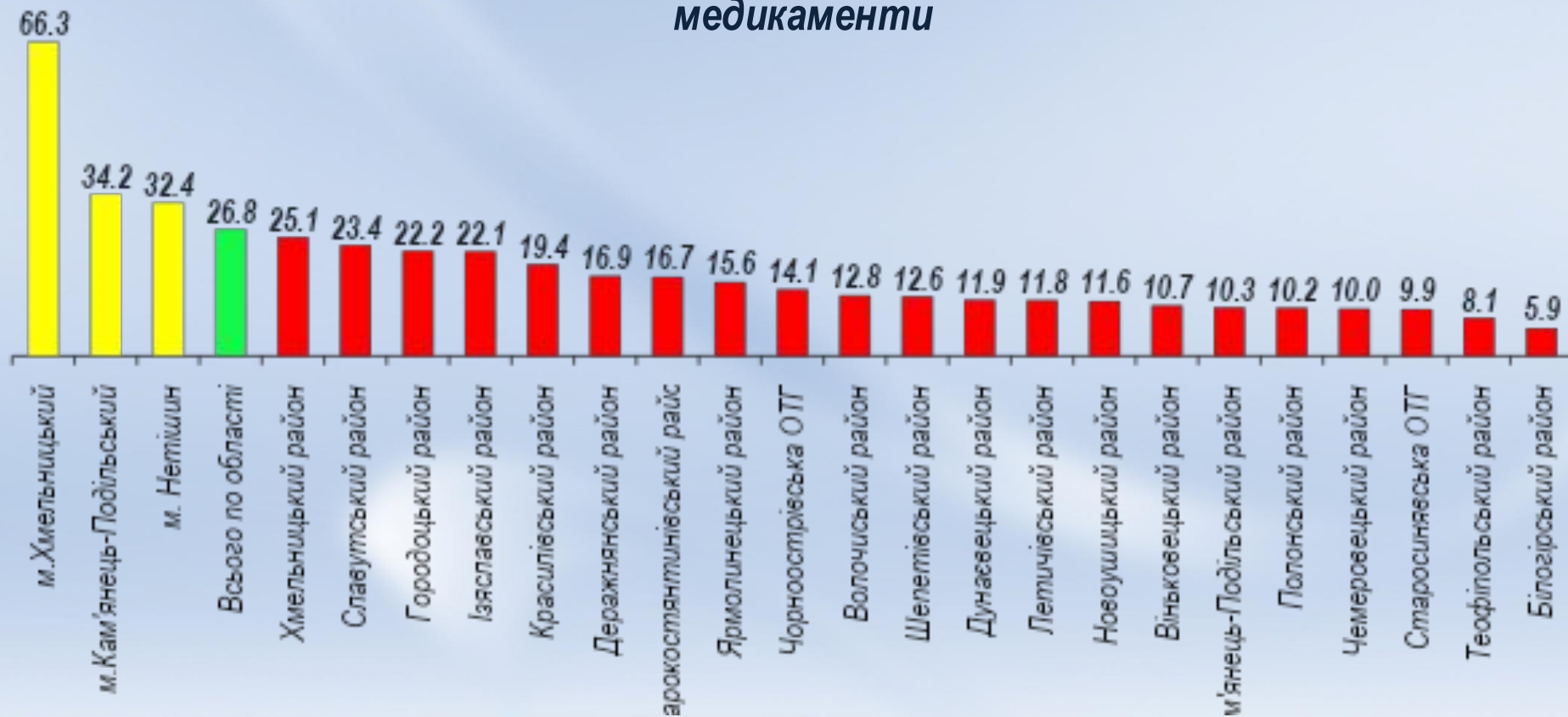
Доповідає Шинкарук Валентина Володимирівна – начальник відділу
фінансів соціально-культурної сфери Департаменту фінансів
облдержадміністрації

Касові видатки на утримання лікарень міст і районів області у 2017 р. (млн.грн.)



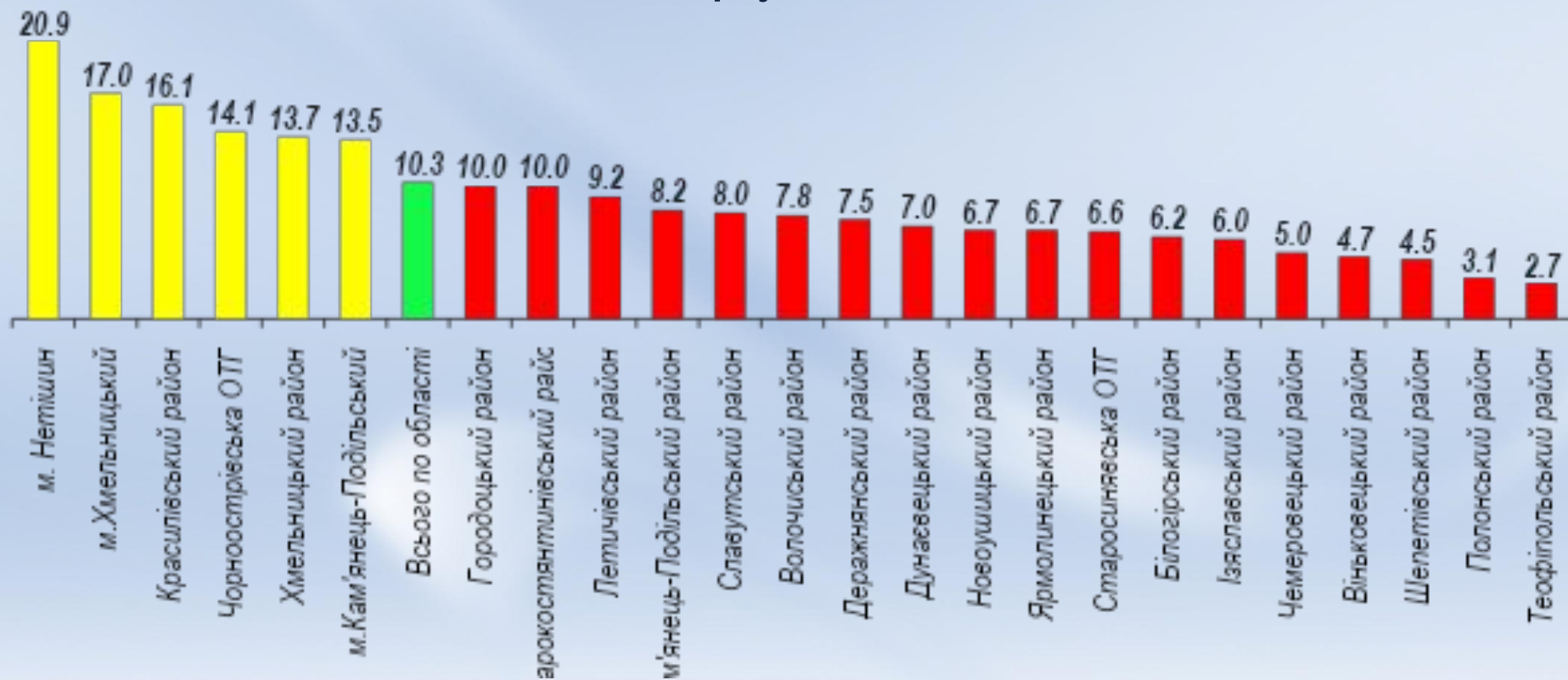
Фактична вартість одного ліжка/дня у лікарнях міст та районів області за 2017 р. (грн.)

медикаменти



Фактична вартість одного ліжка/дня у лікарнях міст та районів області за 2017 р. (грн.)

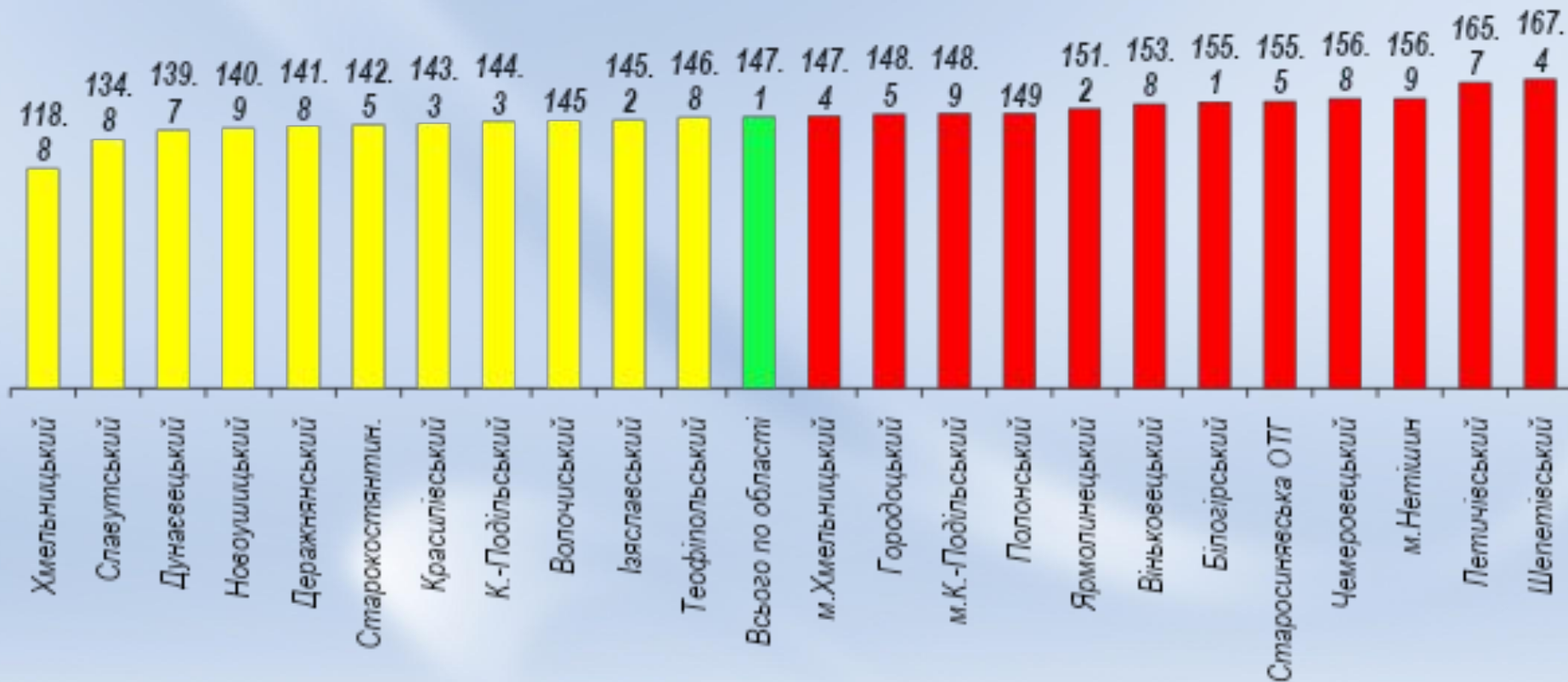
харчування



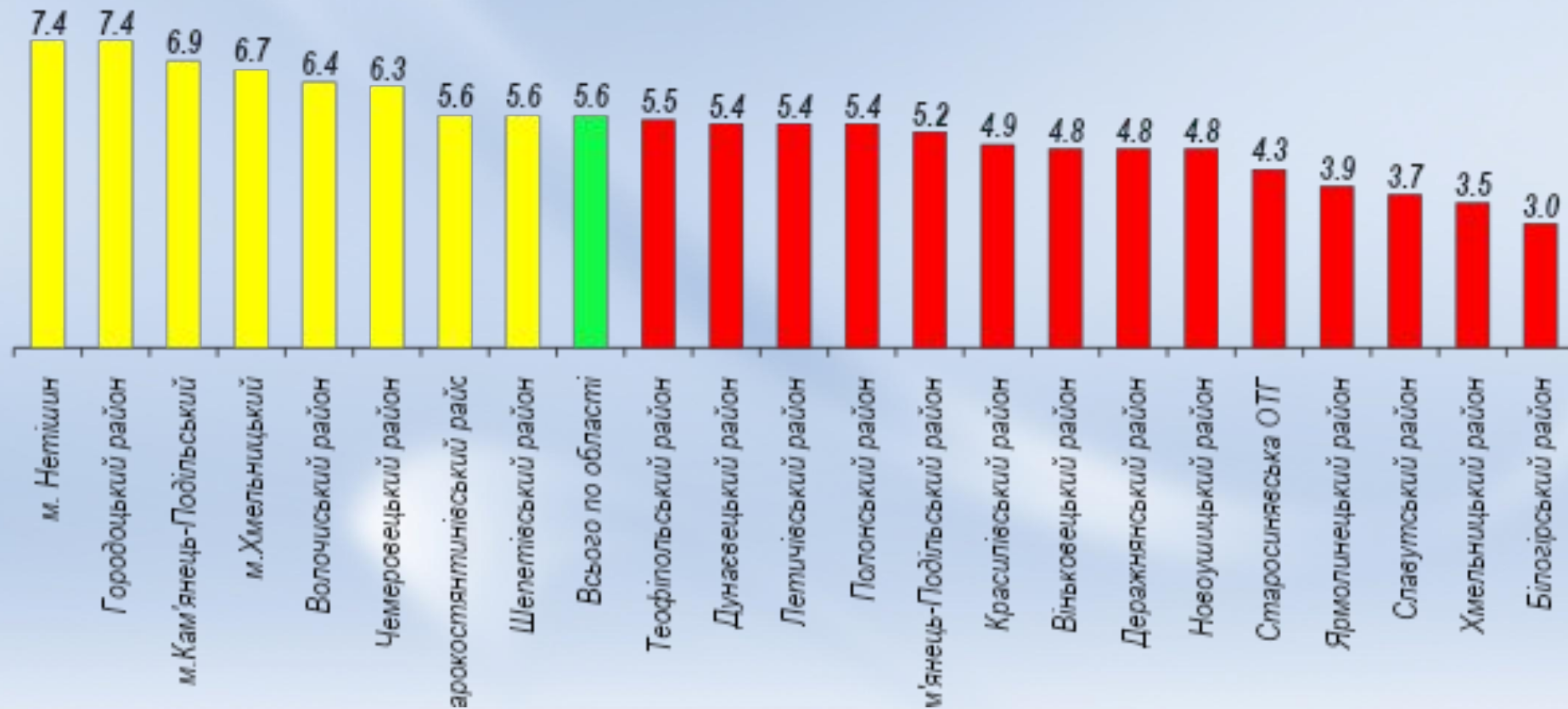
Втрати місцевих бюджетів по видатках на оплату енергоносіїв

№ п/п	АТО	Перевищення опалювальних площ від середнього показника по районах (кв.м)	Втрати від опалення зайвих площ лікарень (тис. грн.)	Видатки на енергоносії за 2017 рік в розрахунку на 1 кв. м. опалювальних площ (грн.)	Втрати від перевищення середнього показника вартості енергоносіїв на 1 кв. м. опалювальних площ (тис. грн.)	Загальні втрати по енергоносіях (тис. грн.)
1	м.Хмельницький			243,7	-497,2	-497,2
2	м.К.-Подільський			158,8		
3	м.Нетішин	-12012,8	-1236,7	103,0		-1236,7
4	Білогірський	-2193,6	-477,6	217,7		-477,6
5	Вінковецький	-1211,5	-301,6	248,9	-154,8	-456,4
6	Волочиський	-346,5	-82,0	236,8	-73,8	-155,8
7	Городоцький			207,9		
8	Деражнянський	-2859,9	-398,4	139,3		-398,4
9	Дунаєвецький	0,0	0,0	334,5	-1408,0	-1408,0
10	Ізяславський	-761,7	-184,3	242,0	-134,0	-318,3
11	К.-Подільський			235,6	-60,3	-60,3
12	Красилівський	-683,8	-211,8	309,7	-992,3	-1204,1
13	Летичівський	-1577,8	-162,1	102,7		-162,1
14	Новоушицький			281,0	-336,0	-336,0
15	Полонський	-271,0	-104,8	386,7	-1393,7	-1498,5
16	Славутський			354,8	-1713,8	-1713,8
17	Старокостянтин.			262,5	-394,7	-394,7
18	Старосинявська ОТГ			361,1	-707,8	-707,8
19	Теофіпольський	-2043,1	-357,3	174,9		-357,3
20	Хмельницький			338,1	-923,0	-923,0
21	Чемеровецький	-322,9	-85,0	263,3	-319,1	-404,2
22	Шепетівський	-2516,0	-615,0	244,4	-332,7	-947,6
23	Ярмолинецький	-9460,4	-1215,2	128,5		-1215,2
ВСЬОГО по містах та районах		-36260,9	-5431,8	231,6	-9441,1	-14872,9

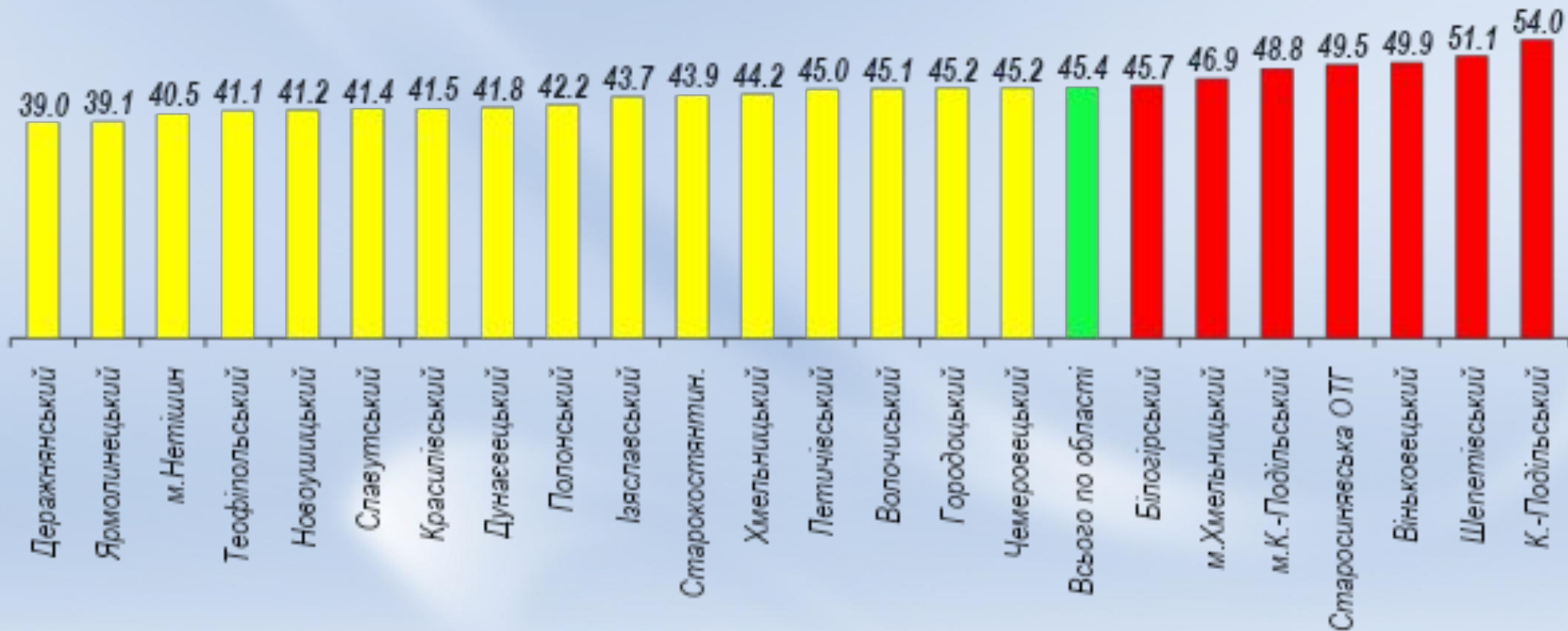
Кількість штатних одиниць на 10 тис. населення у лікарнях міст і районів області станом на 01.01.2018 року



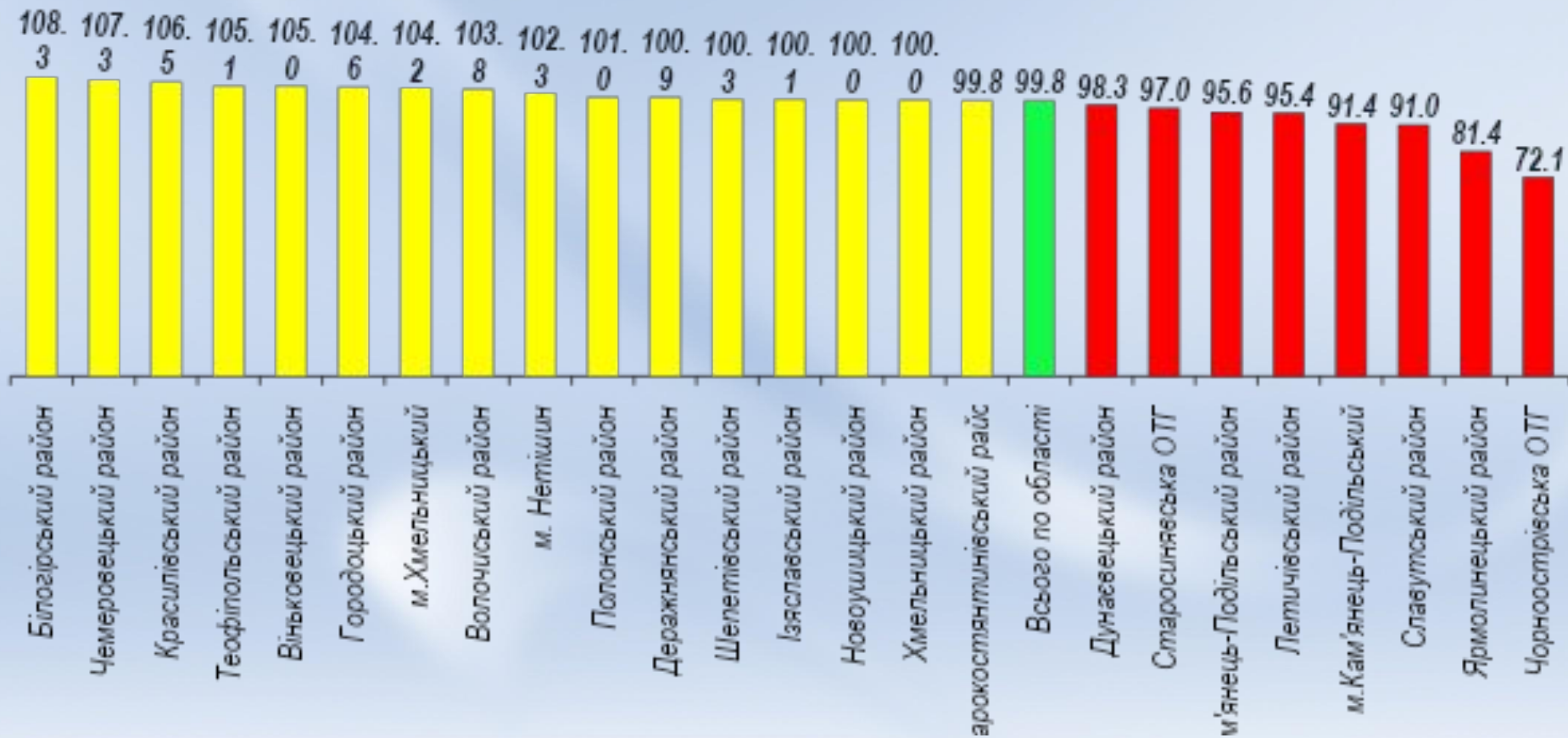
Кількість лікарських відвідувань на 1 лікаря поліклініки лікарень області у 2017р. (тис.)



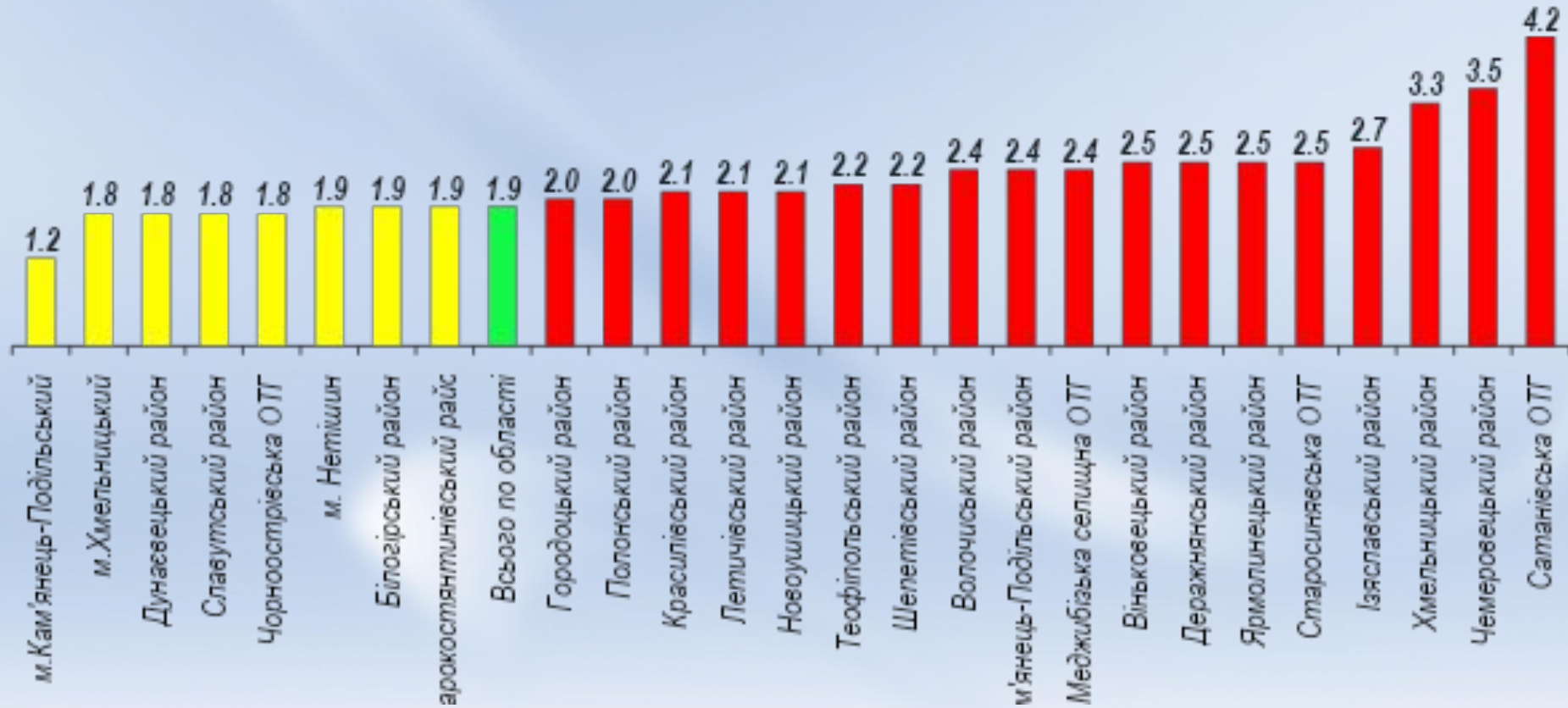
Кількість ліжок на 10 тис. населення у лікарнях міст і районів області станом на 01.01.2018 року



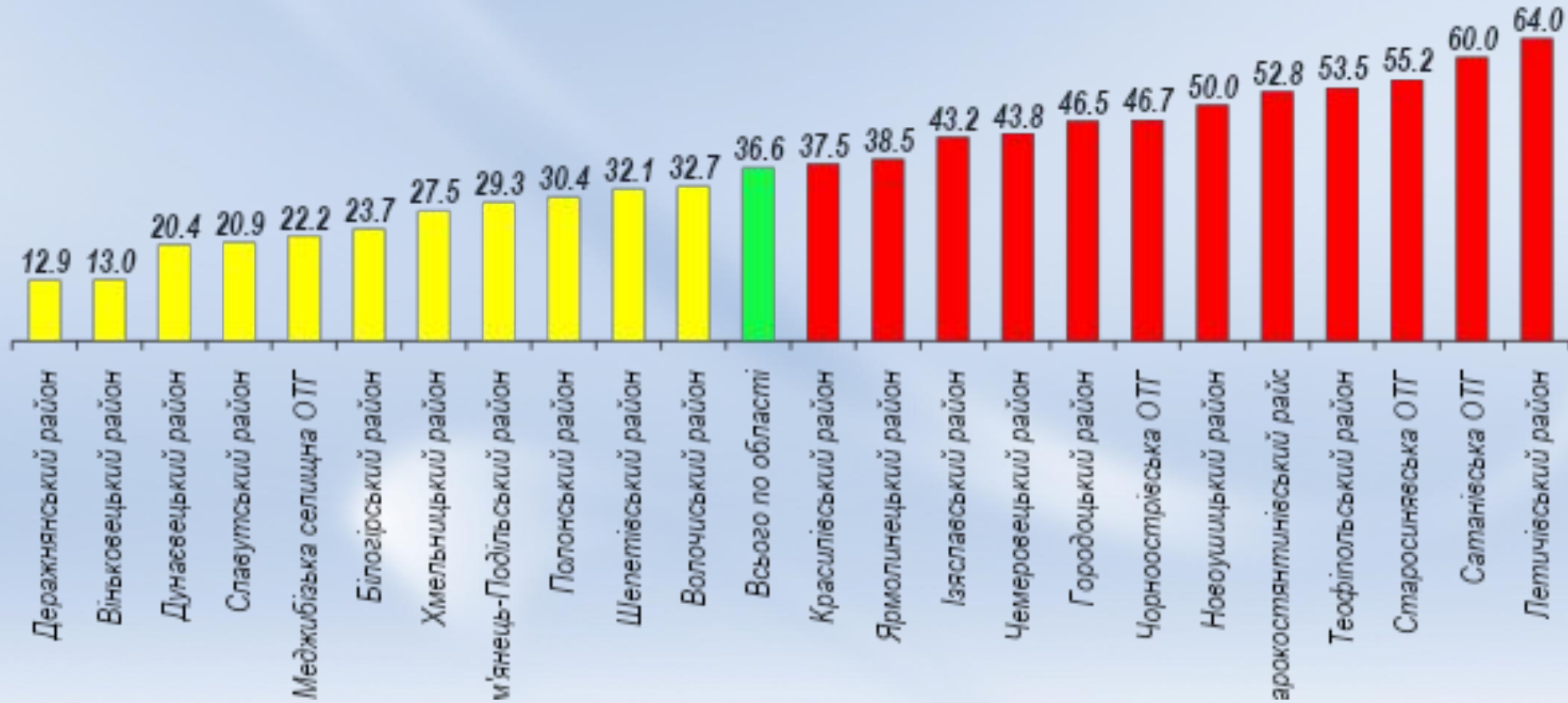
Виконання плану ліжко/днів лікарнями міст і районів області у 2017 році (%)



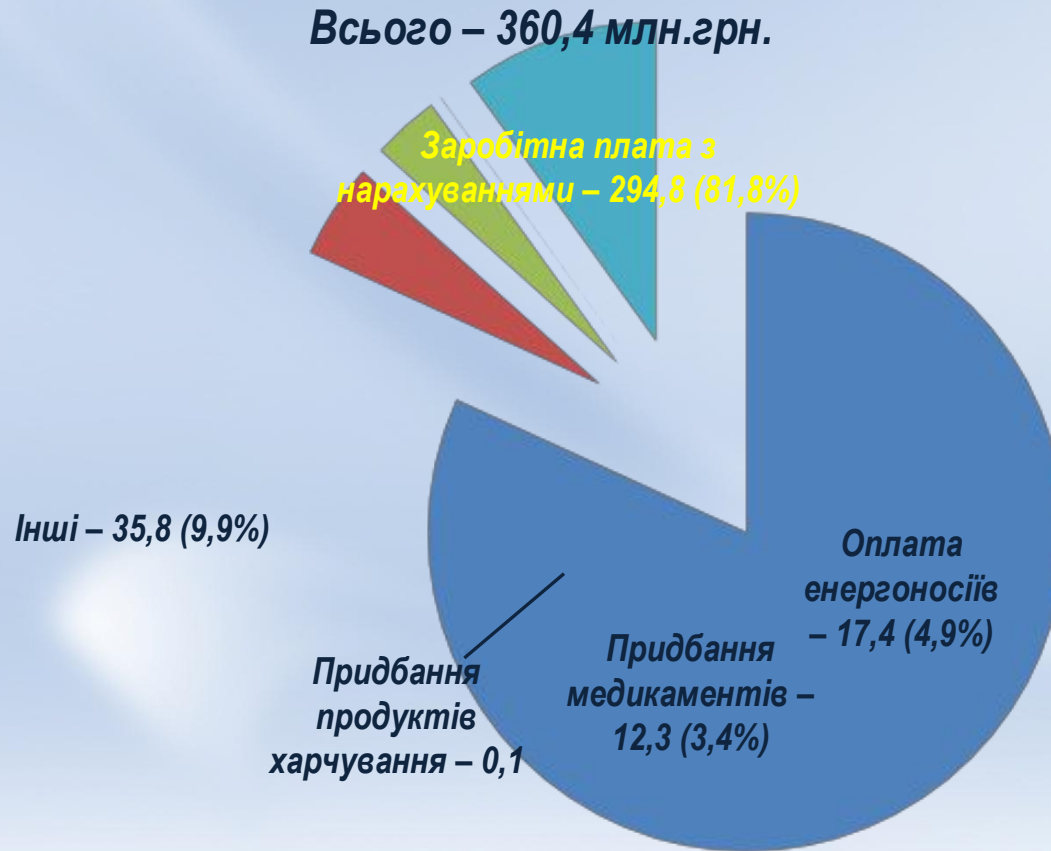
Кількість лікарських амбулаторій на 10 тис.нас.



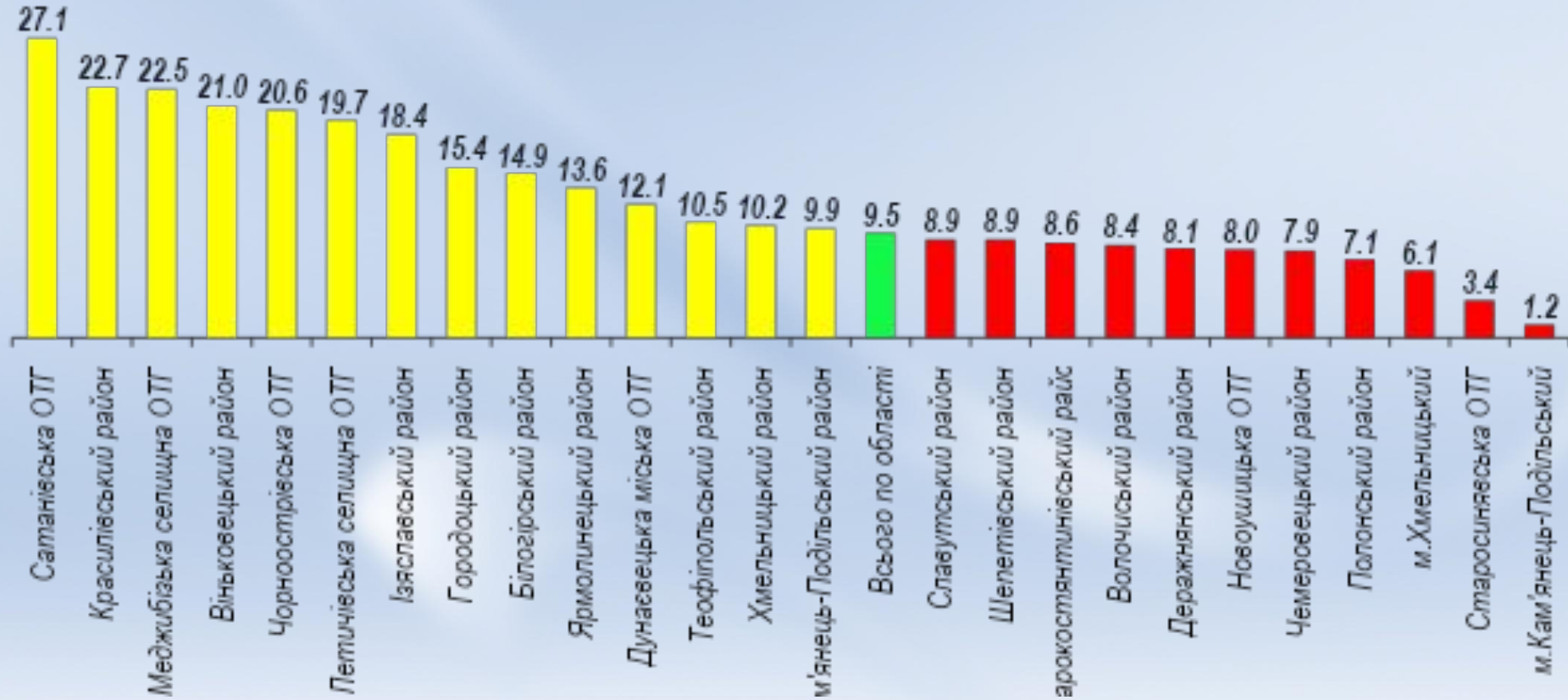
Питома вага ФАПів, що обслуговують менше 300 жителів відносно всіх ФАПів (%)



Касові видатки на утримання центрів первинної медико-санітарної допомоги області у 2017 р (млн.грн.)



Вартість медикаментів на 1 жителя в центрі первинної медико-санітарної допомоги у 2017 р. (грн.)



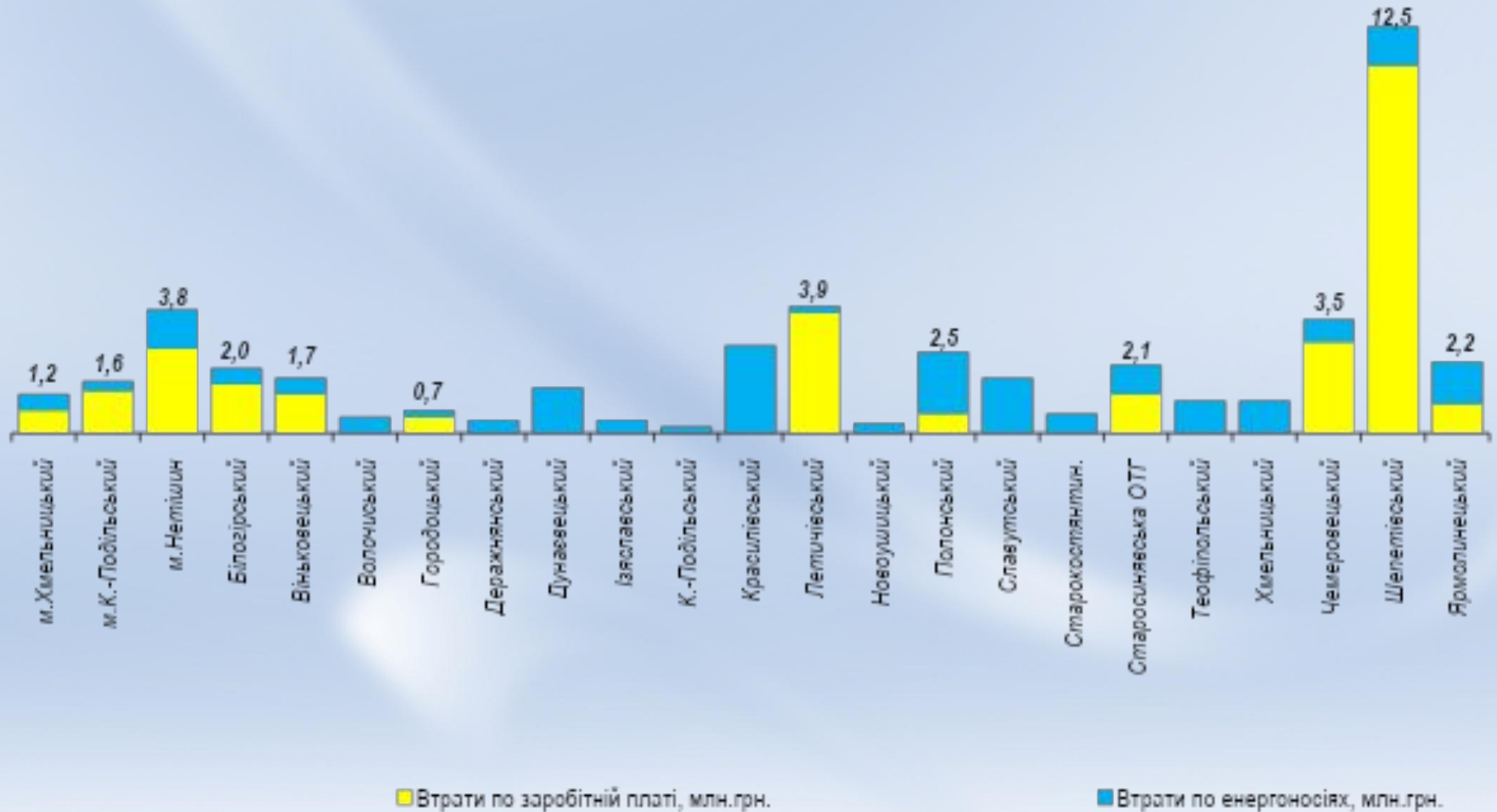
Втрати місцевих бюджетів по видатках на оплату енергоносіїв Центрів ПМСД області

№ п/п	АТО	Перевищення опалювальних площ від середнього показника по районах (кв.м)	Втрати від опалення зайвих площ Центрів ПМСД (тис. грн.)	Видатки на енергоносії за 2017 рік в розрахунку на 1 кв. м. опалювальних площ (грн.)	Втрати від перевищення середнього показника вартості енергоносіїв на 1 кв. м. опалювальних площ (тис. грн.)	Загальні втрати по енергоносіях, тис. грн.
1	м.Хмельницький			117,2		
2	м.К.-Подільський			253,1	-311,9	-311,9
4	Білогірський			127,9		
5	Вінковоецький			110,6		
6	Волочиський	-2914,6	-300,4	103,1		-300,4
7	Городоцький	-42,1	-5,5	129,7	-4,1	-9,5
8	Деражнянський			137,4	-22,2	-22,2
9	Ізяславський	-427,9	-40,8	95,5		-40,8
10	К.-Подільський	-1848,9	-171,3	92,7		-171,3
11	Красилівський	-5353,0	-931,3	174,0	-586,9	-1518,2
12	Полонський			226,9	-379,1	-379,1
13	Славутський			109,9		
14	Старокостянтин.			165,7	-220,8	-220,8
15	Теофіпольський	-490,6	-122,7	250,1	-538,0	-660,7
16	Хмельницький	-48,2	-7,1	147,0	-111,3	-118,4
17	Чемеровецький	-3474,7	-337,6	97,2		-337,6
18	Шепетівський			165,7	-234,1	-234,1
19	Ярмолинецький	-2083,0	-122,8	59,0		-122,8
20	отг м. Дунаївці			78,1		
21	отг смт. Летичів			82,2		
22	отг смт. Меджибіж	-680,9	-58,6	86,0		-58,6
23	отг смт. Нова Ушиця			101,9		
24	отг с. Сатанів			297,9	-146,1	-146,1
25	отг смт. Стара Синява			258,7	-214,2	-214,2
26	отг смт. Чорний Острів			96,3		
ВСЬОГО по містах та районах		-17364,0	-2098,1	129,0	-2768,7	-4866,7

Кількість штатних посад лікарів на 10 тис. нас. у лікарських амбулаторіях області станом на 01.01.2018 р.



Загальні втрати галузі "охорона здоров'я" по заробітній платі та енергоносіях, млн. грн.



Дякую за увагу