



Паспорт РФ

...й документ гражданина Российской Федерации



Немного полезной информации

В соответствии с [Указом Президента Российской Федерации от 13 марта 1997 года № 232 «Об основном документе, удостоверяющем личность гражданина Российской Федерации на территории Российской Федерации»](#) **паспорт гражданина Российской Федерации** является основным документом, удостоверяющим личность гражданина Российской Федерации на территории Российской Федерации.

Паспорт обязаны иметь все граждане Российской Федерации, достигшие 14-летнего возраста и проживающие на территории Российской Федерации.

Положение о паспорте гражданина Российской Федерации, образец бланка и описание паспорта гражданина Российской Федерации утверждены [Постановлением Правительства Российской Федерации от 8 июля 1997 г. № 828.](#)

Немного полезной информации

Бланк Паспорта гражданина РФ

- Бланк Паспорта гражданина Российской Федерации должен быть оформлен на русском языке и соответствовать единому для всей Российской Федерации образцу.
- В настоящее время на территории Российской Федерации действуют Паспорта гражданина Российской Федерации оформленные на бланках образцов 1997, 2007 и 2011 годов.

Действительность паспорта

- Срок действия Паспорта гражданина РФ (определяется по дате выдачи Паспорта и дате рождения его владельца):
 - – от 14 до 20 летнего возраста;
 - – от 20 до 45 летнего возраста;
 - – старше 45 лет – бессрочно.

Номер бланка Паспорта

- Номер бланка паспорта состоит из 3-х групп цифр. Первые 2 группы, состоящие из 4 цифр, обозначают серию бланка паспорта (первые две цифры соответствуют коду, закрепленному за соответствующим субъектом (регионом) Российской Федерации), третья группа, состоящая из 6 цифр, обозначает номер бланка паспорта.

Описание страниц паспорта РФ

2-я страница Паспорта: личная подпись владельца, подпись начальника подразделения паспортно-визовой службы ОВД (в бланке Паспорта образца 1997 года) / руководителя подразделения ФМС (в бланках Паспортов образца 2007, 2011 годов). **Код подразделения ОВД/ФМС и код на печати подразделения должны совпадать!**

3-я страница Паспорта: содержит сведения о личности владельца Паспорта. В верхней левой части страницы размещена фотография владельца Паспорта, размером 35x45 мм, а справа его персональные данные: "Фамилия"; "Имя"; "Отчество"; "Пол"; "Дата рождения"; "Место рождения".



Описание страниц паспорта РФ

4-я страница паспорта: без отметок.

5-я – 12-я страница. Штамп о регистрации по месту жительства (не должен быть смазан), информация в штампе читаема. Допускается простановка штампа о регистрации по новому месту жительства без внесения отметки о снятии с учета по старому месту жительства.



Внимание!

До 31 декабря 2004 г. на 12-ю страницу паспорта гражданина Российской Федерации, следующего железнодорожным транспортом с территории Российской Федерации в Калининградскую область Российской Федерации транзитом через территорию Литовской Республики и обратно, клеивались фотографии детей – граждан Российской Федерации, не достигших 14-летнего возраста. Такие паспорта являются действительными.

Описание страниц паспорта РФ

13-я страница Паспорта: содержит отметки об отношении к воинской обязанности граждан, достигших 18-летнего возраста, выполненные соответствующими военными комиссариатами и органами внутренних дел



Описание страниц паспорта РФ

14-я и 15-я страницы
содержат отметки о регистрации
и расторжении брака,
выполненные
соответствующими органами,
осуществляющими
государственную регистрацию
актов гражданского состояния.



Внимание!

При смене ФИО или даты рождения – выдается новый паспорт, в старом же проставляется отметка о его недействительности.



Описание страниц паспорта РФ

16-я и 17-я страницы содержат отметки о детях владельца паспорта (гражданах Российской Федерации, не достигших 14-летнего возраста)

| ДЕТИ | | | |
|------|-------------------------------|---------------|---------|
| Пол | Фамилия, имя, отчество | Дата рождения | Адрес |
| Муж. | Трунов, Андрей Александрович | 05.12.2010 | г. Спб. |
| Муж. | Трунов, Арсений Александрович | 24.05.2012 | г. Спб. |

Внимание!

С 04 января 2007 года органы записи актов гражданского состояния (ЗАГС) отметки о детях (гражданах Российской Федерации, не достигших 14-летнего возраста) не проставляют, данная обязанность закреплена исключительно за территориальными органами Федеральной миграционной службы. Отметка о детях (гражданах Российской Федерации, не достигших 14-летнего возраста) **с 04 января 2007 заверяется подписью должностного лица и печатью территориального органа Федеральной миграционной службы;**

Сведения о ранее выданных паспортах в обязательном порядке должны вноситься в новый паспорт владельца с 07.02.2002 года (основание – Постановление №32 от 22.01.2002г. «О внесении изменений и дополнений в постановление правительства РФ от 08.07.1997г. №828 «Об утверждении положения о паспорте гражданина Российской Федерации»).

Описание страниц паспорта РФ

19-я страница также содержит отметки о выдаче основных документов, удостоверяющих личность гражданина Российской Федерации за пределами Российской Федерации, выполненные органами внутренних дел или другими уполномоченными органами (до 01 марта 2007 года) / территориальными органами Федеральной миграционной службы или другими уполномоченными органами (после 01 марта 2007 года).

20-я страница – в верхней части 20-ой страницы бланка Паспорта расположен типографский рисунок – орнаментальная бордюрная полоса с ориентацией по центру, под рисунком расположено "Извлечение из Положения о паспорте гражданина Российской Федерации".

Иные отметки делают Паспорт недействительным и не принимаются Банком.

Признаки подлинности и подделки Паспорта

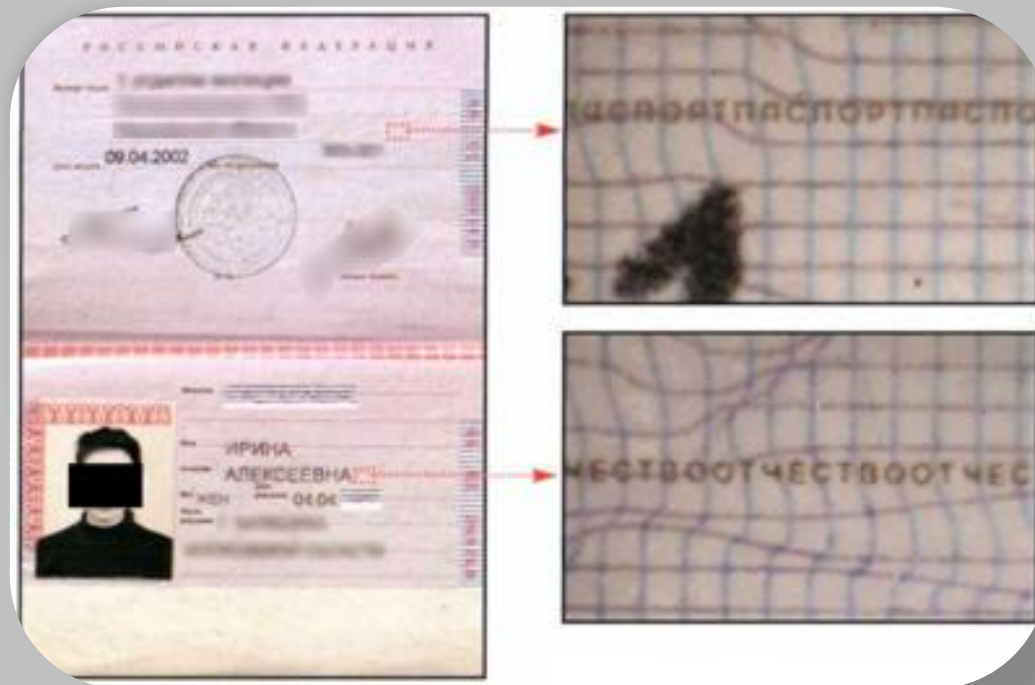
На 1-ой странице, слова «Паспорт гражданина Российской Федерации» и изображенный под этими словами типографский рисунок должны быть выполнены **металлографическим способом печати**, особенностью которого являются рельефность изображений, легко определяемая на ощупь.

На сгибе должны отсутствовать следы обновления, либо предметы, закрывающие первоначальное состояние наружного сгиба (наклеен скотч, нанесено дополнительное покрытие, пусть даже такого же цвета), нить, которой сшит Паспорт, должна быть не видна с наружной стороны.



Признаки подлинности и подделки Паспорта

Микротекст: на страницах 2 и 3, на которых указаны личные данные владельца, микротекст из повторяющихся слов «паспорт», «дата», «код», «имя» и др. образует линии строк / контролируется с помощью лупы.



Признаки подлинности и подделки Паспорта

На 10-й – 11-й страницы шов, которым сшит Паспорт, должен быть ровным, расстояние между стежками одинаковое, на нити не должно быть никаких узелков, посторонних предметов в виде скрепок и т.п.). При помещении Паспорта под ультрафиолетовый свет – нить, которой сшит Паспорт, дает ровное, отражающее свечение.



Бланк Паспорта, должен быть изготовлен с использованием специальной бумаги, содержащей 3 вида защитных волокон.

Внимание!

На паспортах, выдаваемых с 2007 года, на 19й и 20й страницах должна присутствовать защитная металлизированная нить, меняющая цвет в зависимости от угла зрения. Отдельные участки нити видны на поверхности девятнадцатой страницы.



Признаки подлинности и подделки Паспорта

Наличие всех страниц – все страницы Паспорта должны быть на своих местах, не допускается пропущенных страниц. Количество страниц Паспорта должно равняться 20-ти, 14 из которых имеют нумерацию в орнаментальном оформлении, продублированную в центре страницы в фоновой сетке.

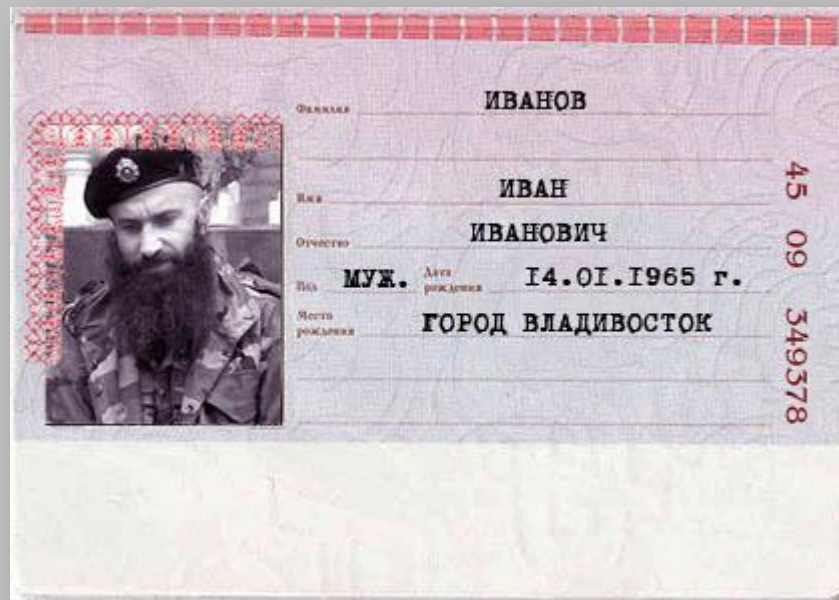
Серия и номер Паспорта на всех пронумерованных страницах должны быть идентичны.

Высокая печать или **лазерная микроперфорация** (на модифицированном бланке с 2006 г.) – контролируется с помощью лупы в косопадающем свете, микроперфорация на ощупь не определяется!

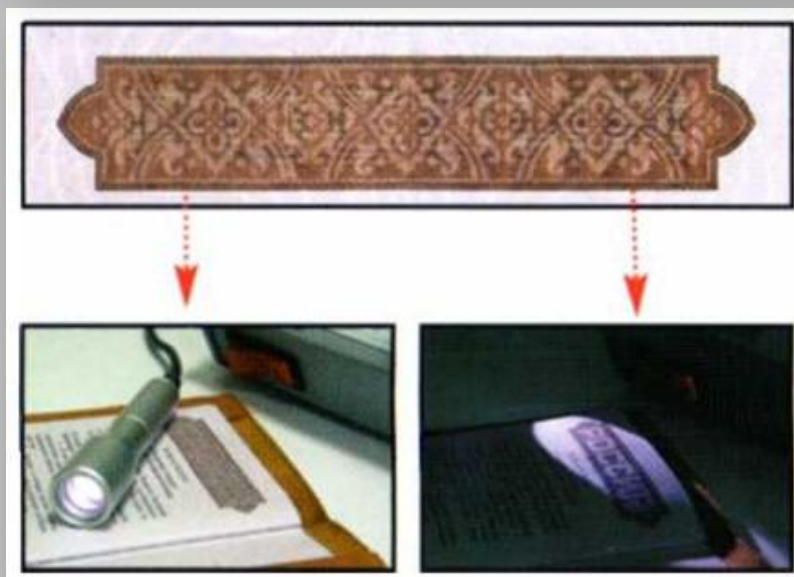




Признаки подлинности и подделки Паспорта

Пленка, ламинирующая страницу 3-и Паспорта не должна иметь повреждений, свидетельствующих о переклейке фотографии (надрезов, порезов или отслоений пленки). Необходимо обратить внимание на толщину 3-й страницы. При повторном ламинировании после переклейки фотографии страница становится ощутимо толще оригинала



На что следует обращать внимание при изучении паспорта в УФ-освещении!



На что стоит обращать внимание в ИК-излучении!



Предупреждение!

**ОСТЕРЕГАЙТЕСЬ МОШЕННИЧЕСТВА С
ИСПОЛЬЗОВАНИЕМ ПОДДЕЛЬНЫХ
ПАСПОРТОВ!**

