

Давай печь блины!

Какие продукты нам понадобятся?





МОЛОКО



МУКА



ЯЙЦА



САХАР



РАСТИТЕЛЬНОЕ МАСЛО



ЩЕПОТКА СОЛИ



Все продукты готовы!
Начинаем месить тесто



В миске взбиваем венчиком яйца, сахар, молоко. Добавляем чуть-чуть масла и щепотку соли



**Постепенно
подмешиваем муку**



Тесто для блинов готово!



Можно печь блины!
Разогреваем сковородку



Наливаем тесто на сковороду
ТОНКИМ СЛОЕМ



Обжариваем блин
с двух сторон и перекладываем на
тарелку

Если повторить это много раз,
получится целая стопка вкусных
блинов!



Блины едят с разными добавками





С вареньем



С медом



Со сгущенкой



Со сметаной



А также с разными начинками из грибов, рыбы, творога, сыра, помидоров – кому что больше нравится

С чем любишь есть блины ты?



Печем блины!

Какие продукты лишние?



САХАР



МАСЛО




МУКА



МАКАРОНЫ



СЫР



ЯЙЦА





ЛИМОН



МОЛОКО

Месим тесто!

Соедини нужные продукты



Расположи в правильном порядке



**Обжариваем
на сковороде**



**Замешиваем
тесто**



Едим блины



**Выкладываем
на тарелку**



**Добавляем
продукты
в миску**



**Льем тесто
на сковородку**



Сайт: zaitseva-toys.ru

Группа В контакте: <https://vk.com/zaitseva.toys>