

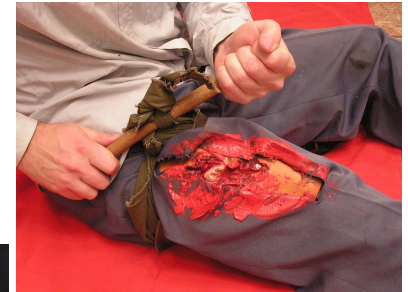
# **КОСЫНОЧНЫЕ ПОВЯЗКИ**

# Области применения косынки



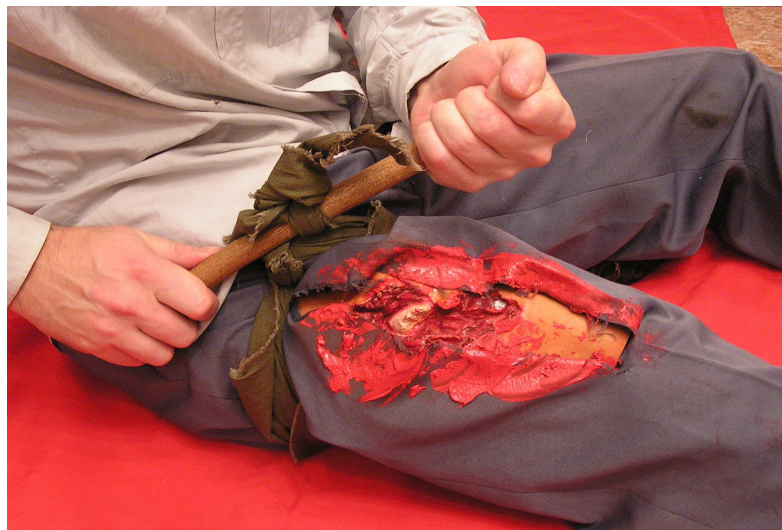
# Косынки применяются для

- закрепления салфетки, наложенной на рану
- иммобилизации поврежденной части тела
- наложения давящей повязки
- остановки кровотечения



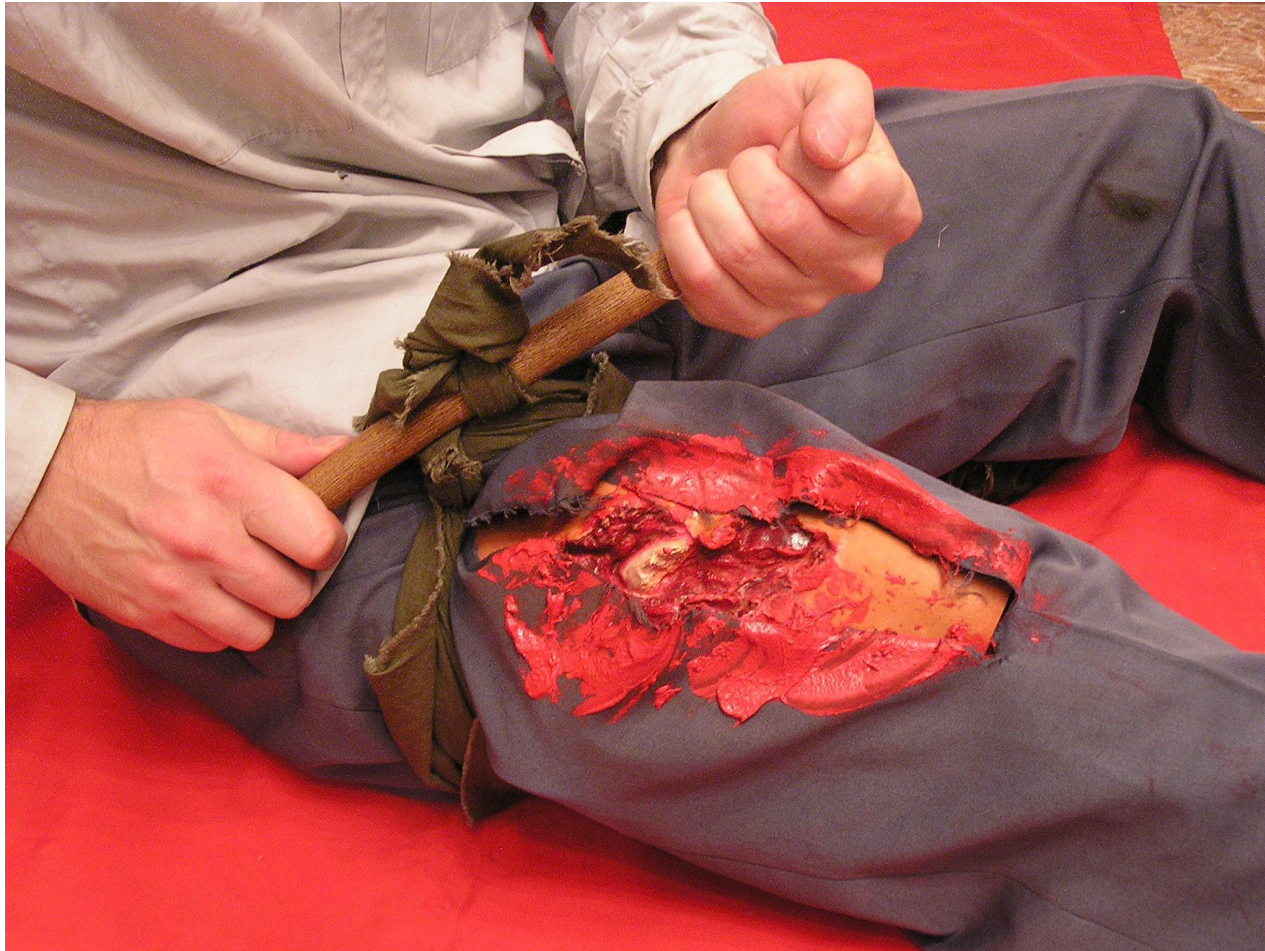
## Достоинства косынки-жгута

- Надежно заменит кровоостанавливающий жгут
- Можно расслаблять, не снимая, во время транспортировки
- Не только взаимопомощь, но самопомощь





## Косынка-жгут



## Косынка-закрутка

## Косынка-жгут-«Удавка»

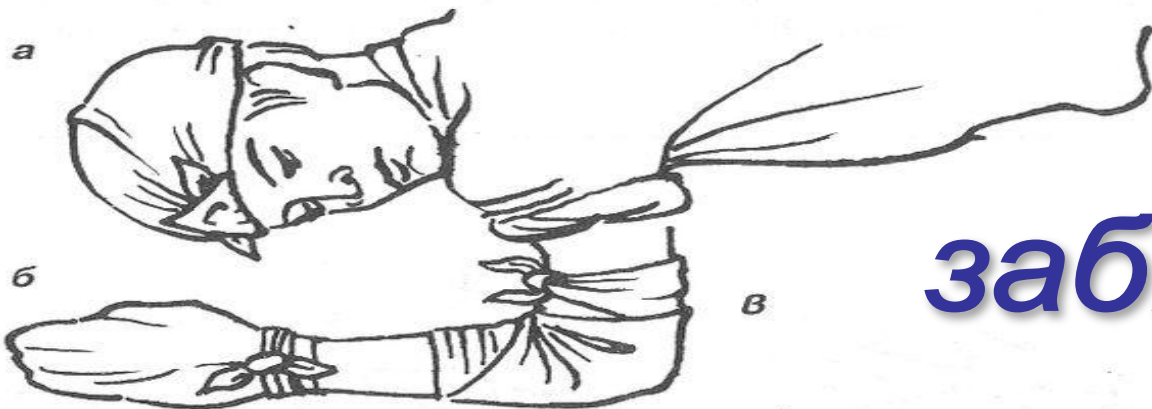






# Остановка кровотечения



# Косынка, как повязка




*забытое*



*старое...*


# Косыночные повязки

- треугольный платок-косынка
- размеры 80-80-113см





# С ГОЛОВЫ...



# ДО ПЯТ...

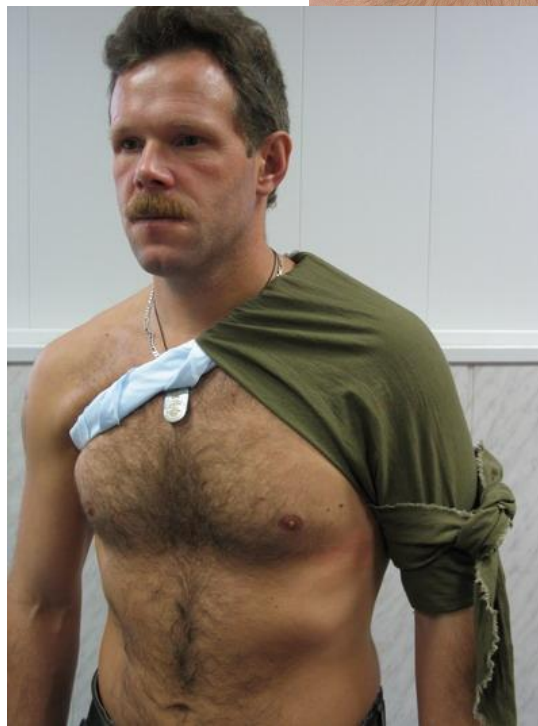


# Косыночные повязки на голову





# Косыночные повязки на верхнюю конечность



# Иммобилизация верхней конечности косынкой



# Повязка на область плечевого сустава





# Повязка на кисть



# Косыночные повязки на нижнюю конечность



# Повязка на бедро

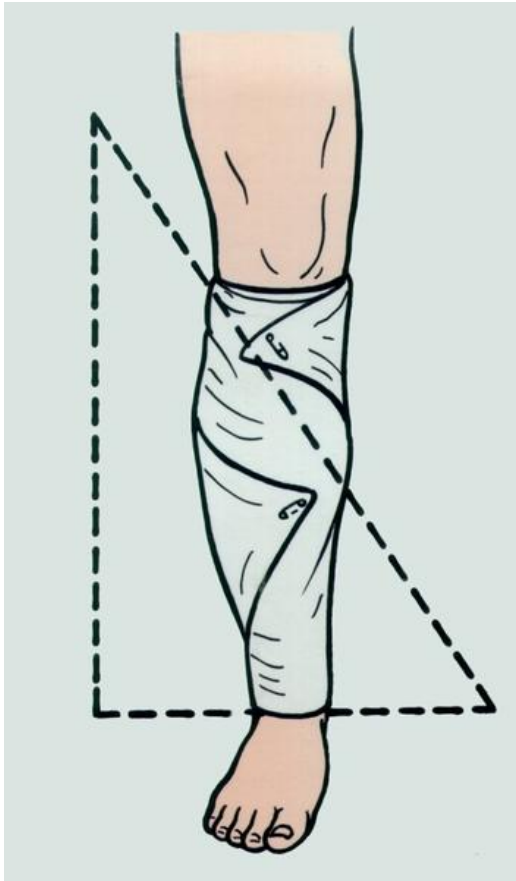


# Повязка на область коленного сустава





# Повязки при травме голени и травматической ампутации конечности



# Травмы стопы и голеностопного сустава



# Косыночные повязки на грудную клетку





# Использование косынок при проведении транспортной иммобилизации



# Аутоиммобилизация





# Повязка при травме костей таза



# Фиксация импровизированной ШИНЫ





# Травмы предплечья, плеча



# Транспортная иммобилизация КИСТИ



# Первоочередные мероприятия экстренной помощи

- остановка кровотечения
- наложение повязки
- проведение транспортной иммобилизации
- фиксация «холода» на области травмы
- фиксация шейного отдела позвоночника

на месте ДТП должны выполняться при помощи «быстрых» косыночных повязок