

**ГАПОУ НСО «Новосибирский медицинский колледж»
Кафедра «Базовые технологии в сестринском уходе»
ПМ.07 Выполнение работ по профессии младшая медицинская
сестра по уходу за больными**

ТРЕБОВАНИЯ К ПОСТЕЛИ ТЯЖЕЛОБОЛЬНОГО ПАЦИЕНТА. ОРГАНИЗАЦИЯ ПОСТЕЛИ

Ф11/1

дело»

Андреевна

Новосибирск 2019

Людмила Сергеевна

Выполнили: студентки 1 курса, группы

факультета «Лечебное

Шевнина Елизавета

Марьина Маргарита

Оглавление

1 Предметы ухода для организации постели тяжелобольного

2 Требования к предметам ухода для организации постели тяжелобольного

2.1 Функциональная кровать

2.2 Матрас

2.3 Подушка

2.4 Противопрлежные круги и валики

2.5 Одеяло

2.6 Постельное белье

2.7 Нательное белье

2.8 Подгузники и пеленки

2.9 Приспособления для кровати

3 Применение требований к организации постели тяжелобольного на практике в отделении взрослой паллиативной медицинской помощи



Актуальность:

В настоящее время вопрос организации постели тяжелобольного является очень важным для бюджетных медицинских учреждениях. Необходимые предметы ухода для организации постели тяжелобольного все чаще и чаще закупаются и применяются в медицинских учреждениях, так как позволяют облегчить уход за пациентом, создать безопасные условия для его жизни и здоровья, предотвратить появление пролежней, а также поддерживать гигиену тяжелобольного. Следует заметить, что предметы ухода для организации постели тяжелобольного успешно применяются в отделениях реанимации, хирургии, неврологии, психиатрических больницах, отделениях паллиативной помощи и других стационарах.



Цель

Изучение требований к постели тяжелобольного и исполнения данных требований на практике в отделении взрослой паллиативной медицинской помощи ГБУЗ НСО "НКРБ № 1» с. Барьшево.

Задачи

1. Изучить необходимый перечень предметов ухода для организации постели тяжелобольного;
2. Подробно рассмотреть требования к каждому из предметов ухода, необходимых для организации постели тяжелобольного;
3. Изучить применение данных требований на практике в отделении взрослой паллиативной медицинской помощи.



Функциональная кровать



Требования к функциональной кровати

1. Кровать должна быть по размеру, не стеснять пациента.
2. Иметь металлический каркас, легко поддающийся дезинфекции.
3. Устанавливаться на расстоянии 1,5 м одна от другой.
4. Ножки кровати должны иметь приспособления для передвижения по палате, не причиняя беспокойства пациенту, тормоз.
5. Сетка кровати должна быть хорошо натянута и иметь ровную поверхность.



Механическая
функциональная
кровать



Пневматическая
функциональная
кровать



Электрическая
функциональная
кровать





**Двухсекционные
функциональные
кровати**



**Трехсекционные
функциональные
кровати**




**Четырехсекционные
функциональные
кровати**

Матрасы медицинские

Матрас с эффектом
«массажа»



Противопролежневый
матрас



Непромокаемый
матрас

Требования к медицинским

матрасам

1. Полное соответствие нормам эпидемиологической чистоты и гигиеничности.
2. Высокая прочность и большой срок службы.
3. Поддержка антибактериального покрытия.
4. Гипоаллергенность.
5. Простота эксплуатации и ухода.
6. Обеспечение максимального комфорта и удобства отдыха.



Противопролежневые матрасы

Статические



Правильно подобранный противопролежневый матрас - самое простое и эффективное средство профилактики пролежней.

Динамические

Трубчатые



Ячеистые



Подушки

Ортопедическая
подушка «без эффекта
памяти»



Ортопедическая подушка
«с эффектом памяти»



Классическая
подушка



Требования к подушкам

1. Выбирая подушку под голову, нужно обращать внимание не только на её размер, форму, но и на наружный материал с внутренним наполнителем.
2. Оптимальные размеры – 70x70 см или 50x70 см
3. Подушка не должна быть слишком высокой - может варьироваться от 6 до 16 см, должна обеспечивать угол между плечом и шеей в положении лежа на боку 90 градусов.
4. В качестве наполнителя могут быть использованы поролон, гель силиконовый, пена, латекс, воздух, комбинированный наполнитель. Также наполнение подушки может быть из натуральной гречневой шелухи, поролона, из гигиеничных наполнителей в виде шариков.



Противопролежневые круги и валики

Держатель стопы
противопролежневый



Противопролежневая
подушка под голову

Противопролежневые круги и вал

Валик позиционный с
непромокаемой
наволочкой



Противопролежневый
круг подкладной
резиновый

Подушка под локоть
противопролежневая



Одеяло



Требования к одеялу

1. Одеяла в зависимости от сезона должны быть байковыми или шерстяными и обязательно мягкими.
2. Качество наполнителя должно быть достаточно высокое; краска должна быть устойчивой и не выделять запах. Рекомендуется не гладить и не крахмалить белье.
3. Наполнитель должен быть изготовлен из натурального хлопкового волокна.
4. Все материалы должны хорошо пропускать воздух, чтобы пациент меньше потел; быстро сохнуть и не способствовать развитию бактерий и клещей. Хлопковый чехол – самый оптимальный вариант.
5. Одеяло должно быть просто в уходе, легко стираться в машинке и не линять.
6. При выборе постельных принадлежностей обязательно нужно удостовериться, что у продавца имеется соответствующий сертификат качества.




Постельное белье

Одноразовое

1. Пропускает воздух.
2. Не впитывает запах.
3. После использования утилизируется

Многоразовое

1. Хорошо отводит влагу от тела.
2. Комфортный и приятный телу материал.
3. Бельё при должном уходе довольно износостойкое и «живёт» до 5-7 лет.
4. Ткань хорошо стирается.
5. Не накапливает статическое электричество.
6. Не скользит по матрасу.



Нательное белье



Требования к нательному

белью

1. Ткань должна быть гипоаллергенной, мягкой и комфортной (многоцветное - хлопок, однострунное – спандейс).
2. Изготовлено из негрубой хлопчатобумажной ткани (хорошо впитывает пот, не нарушает дыхательную, терморегулирующую функцию кожи).
3. Свободного, простого ("мешковатого") покроя, не ограничивающего дыхательных движений, короткий рукав.
4. Достаточно большие прорезы для головы и рук.
5. Минимальное количество швов, "рубцами наружу".
6. Отсутствие застежек, завязок, пуговиц, замков и другой твердой фурнитуры.
7. Длина до верхней или средней трети бедер.
8. Окрашена в светлые тона (чтобы было легко своевременно заметить загрязнение).



Подгузники и пеленки



Приспособления для функциональной кровати

Дуга
напольная



Веревочная
лестница



Приспособления для функциональной кровати

Прикроватный столик

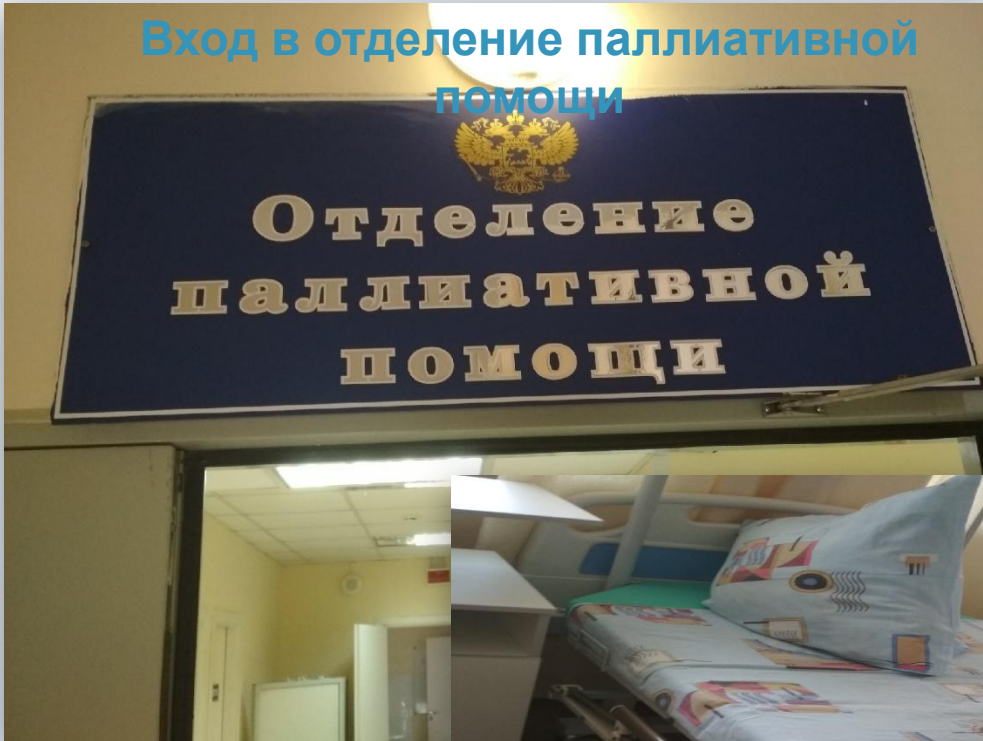


Подголовник



Применение требований к организации постели тяжелообольного на практике в отделении взрослой паллиативной помощи

Вход в отделение паллиативной помощи



Приспособление для транспортировки



Кресло-коляска для транспортировки



Функциональная кровать





Специально оборудованные туалетная и ванная комнаты



Заключение:

В ходе выполнения данной работы были изучен перечень необходимых предметов ухода и подробно рассмотрены требования к ним. Также изучено применение данных требований в отделении взрослой паллиативной помощи. Исходя из полученных результатов можно сделать вывод, что требования к организации постели тяжелобольного изучены и в полном объеме применяются на практике в отделении взрослой паллиативной медицинской помощи ГБУЗ НСО "НКРБ № 1" с. Барышево.



**Спасибо за
внимание!**