

Россия в начале XXI века. Некоторые тенденции развития.



Экономика России.

- **первый незначительный экономический рост в России - 1997г.;**
- **Правительство России не смогло в полной мере обеспечить выплату по долгам – 1998г. (ДЕФОЛТ);**
- **экономика начала восстанавливаться – 1999г. Главным стимулом экономического роста стал очень низкий курс рубля по отношению к ведущим мировым валютам.**

Экономика России.

- в 2009 году Россия была самым большим в мире экспортером природного газа, вторым по величине экспортером нефти, и третьим крупнейшим экспортером стали и первичного алюминия;
- другие менее конкурентоспособные отрасли тяжелой промышленности остаются в зависимости от российского внутреннего рынка.

**приняло экономическую
программу для уменьшения
зависимости от сырьевых
отраслей и создания
высокотехнологичного
сектора, однако
результатами реализации
данной программы
похвастаться до сих пор
нельзя.**


2008-2009 гг. - мировой экономический кризис.

Центральный банк России потратил одну треть золото-валютных резервов (всего около \$600 миллиардов), чтобы замедлить девальвацию рубля.

Правительство также потратило около \$200 миллиардов для реализации плана спасения экономики, чтобы поддержать отечественные компании, неспособные вернуть крупные внешние долги.

Долгосрочные проблемы России включают:

- сокращение рабочей силы;
- высокий уровень коррупции;
- трудности в получении доступа к капиталу для малого бизнеса и неэнергетических компаний;
- бедную инфраструктуру, нуждающуюся в больших инвестициях.



В экономике России в последние десятилетие отмечался рост ВВП, за исключением 2009 года


**в 2000 - 10%,
в 2001 — 5,1%,
в 2002 — 4,7%,
в 2003 — 7,3%,
в 2004 — 7,2%,
в 2005 — 6,4%,
в 2006 — 8,2%,
в 2007 — 8,5%,
в 2008 — 5,2%,
в 2010 — 4,0%,
в 2011 - 4,2%**

промышленного и сельскохозяйственного производства, строительства, реальных доходов населения.

По итогам 2009 года ВВП России упал на 7,9%, что являлось одним из худших показателей динамики ВВП в мире

Происходило снижение численности населения, живущего ниже уровня бедности (с 29% в 2000 году до 13% в 2007 году).

С 1999 по 2007 год индекс производства обрабатывающих отраслей промышленности вырос на 77%, в том числе машин и оборудования — на 100%, текстильного и швейного — на 46%, производство продуктов — на



В результате так называемых рыночных реформ в России образовалась двухслойная экономика

- *Первый образ* - это богатая Россия, успешно продвигающаяся по пути выстраивания капиталистического общества благоденствия.
- на долю первой России приходится примерно 15% ее населения
- они аккумулируют в своих руках 85% всех сбережений, хранящихся в банках, 57% денежных доходов, 92% доходов от собственности и 96% средств, расходуемых на покупку иностранной валюты.

- *Второй образ* - бедная Россия со множеством жгучих социальных и экономических проблем.
- На долю второй - 85% населения.
- Вторая Россия получает лишь 8% доходов от собственности и располагает 15% сбережений.



"ОМГ!
они мне подмигивают!"


demotivatorsblog.ru



Исполнительная власть поддерживает экономическую модель развития Фридмана, базирующейся на сдерживании инфляционного роста, в то время как ведущие экономисты на первое место ставят повышение заработной платы и производительности труда.

В Концепции долгосрочного социально-экономического развития страны до 2020 года говорится о переходе российской экономики от экспортно-сырьевого к *инновационному типу развития.*

Сколково: перспектива или



генеральным директором государственной корпорации «Российская корпорация нанотехнологий» (РОСНАНО) был назначен отец русской ваучеризации А. Чубайс. Знаковое событие

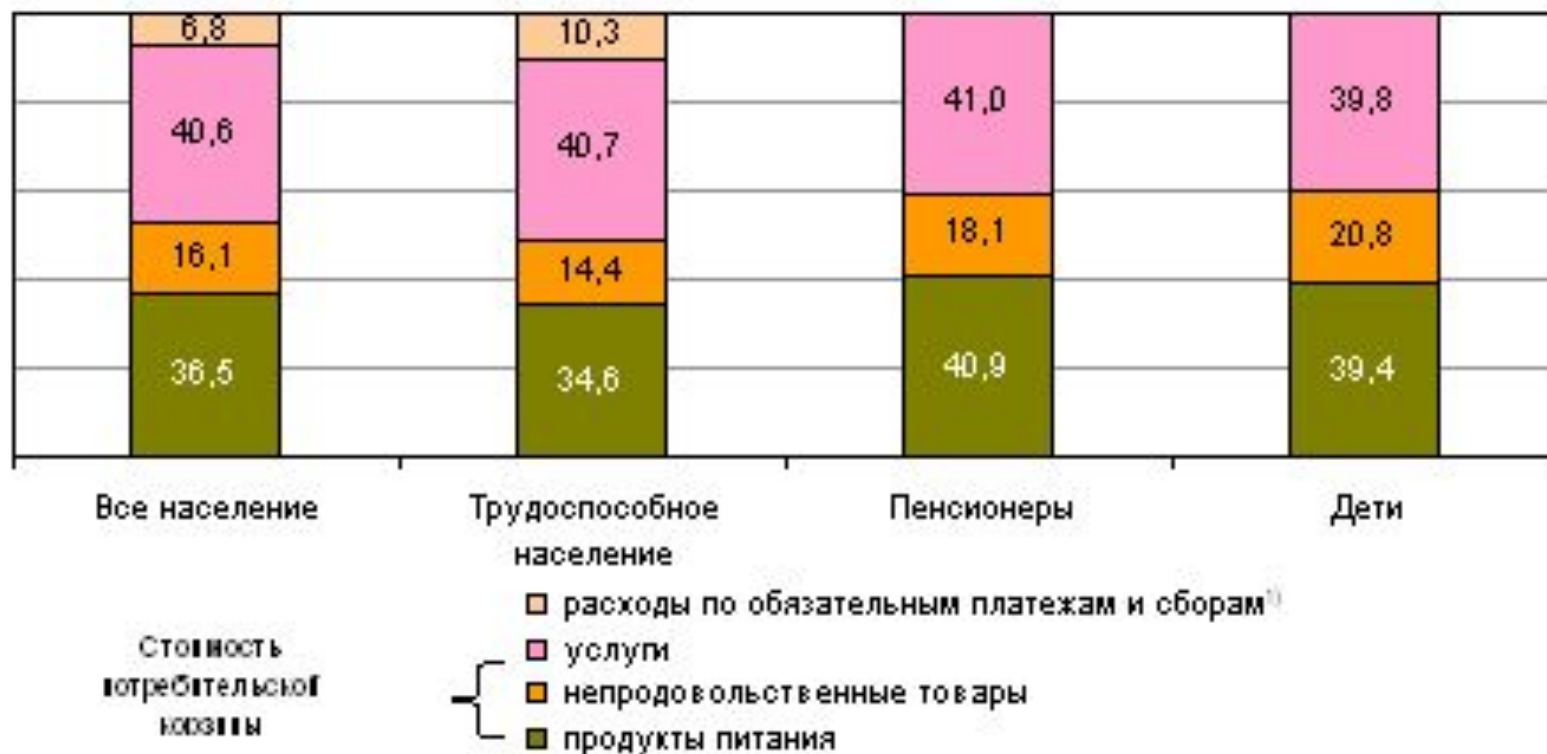


Правительство и Госдума планируют львиную долю дополнительных доходов бюджета за прошлый год отправить за рубеж на кредитование избыточных государственных расходов стран НАТО. Еще триллион рублей будет заморожен в стремительно обесценивающихся иностранных бумагах.

Всего искусственное сужение инвестиционного потенциала российской экономики вследствие ошибочной денежной политики достигнет 10 трлн.руб.

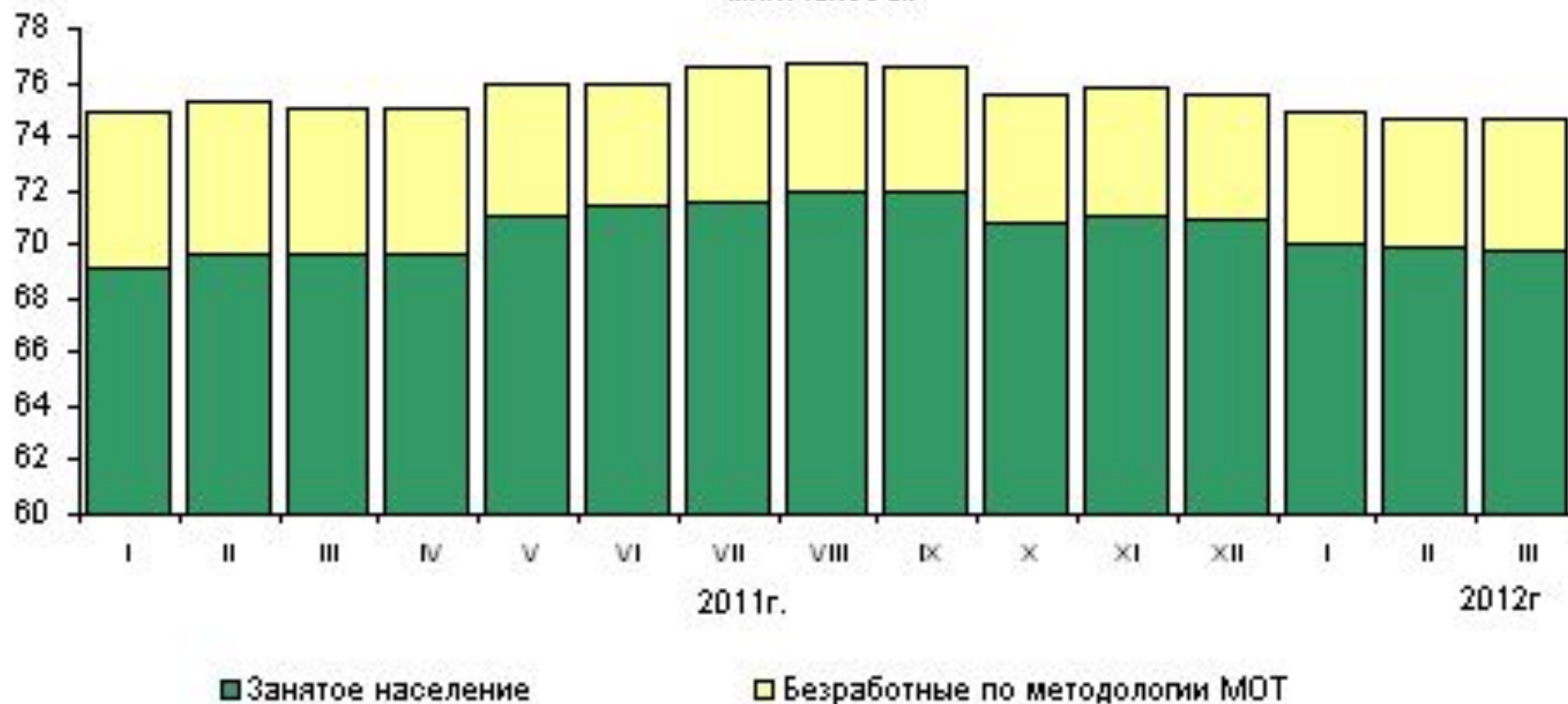
6209 руб. - IV кв. 2011г.

Структура величины прожиточного минимума по группам населения
в IV квартале 2011 года
процентов



Занятость.

Динамика численности экономически активного населения
(без корректировки сезонных колебаний)
млн. человек



Социальным контекстом либеральных реформ

Объем и динамика потребления алкоголя

населением 15 лет и старше в 1994-2002 годах, всего на душу населения: 1) напитков; 2) чистого алкоголя

В год, л

добра и зла, ущербности.

Объем потребления алкоголя	1994		1996		1998		2000		2002	
	1	2	1	2	1	2	1	2	1	2
На душу населения	45,9	11,2	43,9	11,0	40,6	9,9	59,5	15,2	67,9	15,4
В том числе:										
на одного мужчину	89,5	22,5	86,6	22,4	77,0	19,2	116,6	30,6	129,0	30,6
на одну женщину	11,9	2,3	11,4	2,4	12,9	2,8	17,3	3,8	23,2	4,3



МИНИСТЕРСТВО ЭКОНОМИЧЕСКОГО РАЗВИТИЯ
РОССИЙСКОЙ ФЕДЕРАЦИИ



ФЕДЕРАЛЬНЫЕ ЦЕЛЕВЫЕ ПРОГРАММЫ РОССИИ

Жилье

**Развитие высоких
технологий**

**Транспортная
инфраструктура**

Дальний Восток

Развитие села

Социальная инфраструктура

Безопасность

Развитие регионов

**Развитие государственных
ИНСТИТУТОВ**



Социально-экономические реалии:

- На сегодняшний день Россия находится на 124 месте в мире по уровню экономического развития в мире.
- При этом после выборов резко снижаются многие социальные расходы. Доля расходов на образование, достигнув 4,6% в 2012 году, должна в 2014 году упасть до 3,3%.

Сокращение расходов на образование, здравоохранение, культуру и ЖКХ до 2014 года, в % от суммарных расходов

Статьи расходов	2009 г.	2011 г.	2014 г.
Национальная оборона	12,3	13,9	18,8
Национальная безопасность и правоохранительная деятельность	10,4	11,3	14,2
Национальная экономика	17,1	16,2	11,3
Жилищно-коммунальное хозяйство	1,6	2,1	0,5
Образование	4,3	5,1	3,4
Культура, кинематография	1,2	0,8	0,6
Здравоохранение	3,6	4,6	3,2
Межбюджетные трансферты субъектам РФ и муниципалитетам	37,2	5,7	3,4

<http://www.ereport.ru/articles/weconomy/russia.htm>

<http://www.gks.ru/wps/wcm/connect/rosstat/rosstatsite/main/population/level/>

http://www.ng.ru/economics/2011-11-16/1_vybory.html

<http://fcp.economy.gov.ru/cgi-bin/cis/fcp.cgi/Fcp/FcpList/View/2012/20/>

<http://www.assessor.ru/forum/index.php?t=1564>

<http://netler.ru/ikt/skolkovo.htm>

<http://stat.dominika.by:88/index.php?section=news&new>

<http://gubkin.info/economic/61108-rost-cen-na-produkty-mozhet-ostanovit-tolko.html>

<http://www.peerates.ws/showthread.php?t=386479>

<http://de.bogoslov.ru/persons/25925/index.html>

http://tgp.ucoz.ru/publ/struktura_politicheskoy_sistemy_obshhestva_skhema_po_malko_av/70-1-0-35