

Социальный проект «Сад Сердце»

Номинация "Молодежная проблематика"


Авторы: Турбина Ксения Андреевна
ученица 10 класса МАОУ "СОШ№5"
Сагадатова Маргарита Дмитриевна
ученица 9Б класса МАОУ "СОШ№5«

Руководитель: Харченко Светлана Валериевна
Педагог-психолог МАОУ "СОШ№5"

Сатка 2018



КАК ДИЗАЙН ШКОЛЫ ПОМОГАЕТ УЧИТЬСЯ И БЫТЬ СЧАСТЛИВЫМИ

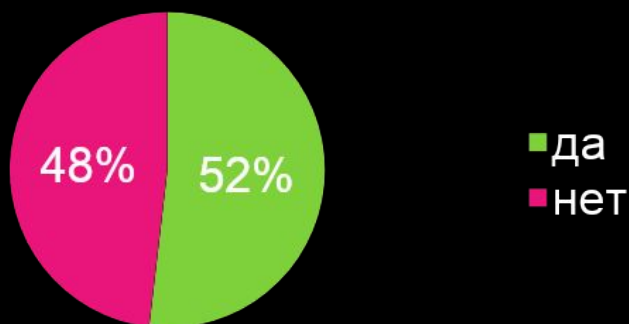


Лучшие российские и мировые практики, которые
можно применить
в вашей школе уже завтра.

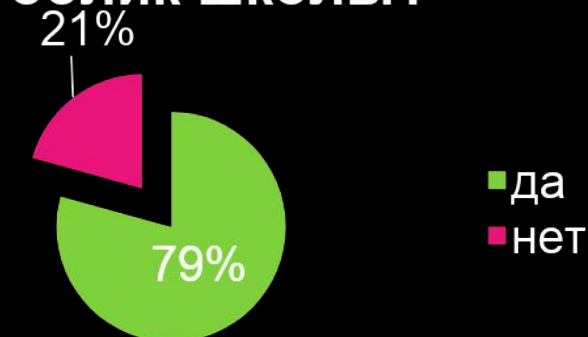
СОЦИОЛОГИЧЕСКИЙ

ИНТЕРНЕТ-ОПРОС

Нравится ли Вам, как выглядит школа?



Хотели бы вы изменить внешний облик школы?



Хотели бы вы увидеть на территории школы арт-объект и зоны отдыха?



Готовы ли вы принять участие в проекте лично?





В школе необходимо
- создавать **комфортные условия**



Руководство по оформлению школьных помещений.



студия Артемия Лебедева
совместно с Московским
архитектурным институтом МАРХИ

Норвежский опыт



Особое внимание зонам рекреации и коридорам уделяют норвежские архитекторы и дизайнеры: считается, что отдых и общение для школьников порой важнее самой учебы.

Разные виды активности требуют своих условий.



Общественная зона

- Рекреация
- Библиотека
- Актальный зал



Что типично



Что может быть



Появилась игровая зона – уголок для детского творчества, СТОЛЫ И СТУЛЬЧИКИ



2016-2017



Совмещение зоны свободного творчества с выставочной зоной, объектом "зеленого" строительства - сад "СЕРДЦЕ", уголком настольных игр и рисования





Лето продолжается и сегодня

Прыгай, играй, за мной успевай!



Ростомер с часами

Возможность узнать время, измерить свой рост - это так просто



сад "СЕРДЦЕ"


2017-2018 учебный год



Продолжение

2017-2018 учебный год

Сад
"СЕРДЦЕ"



Серые рамы окон






Витражи окон



Творческое интервью с младшими школьниками

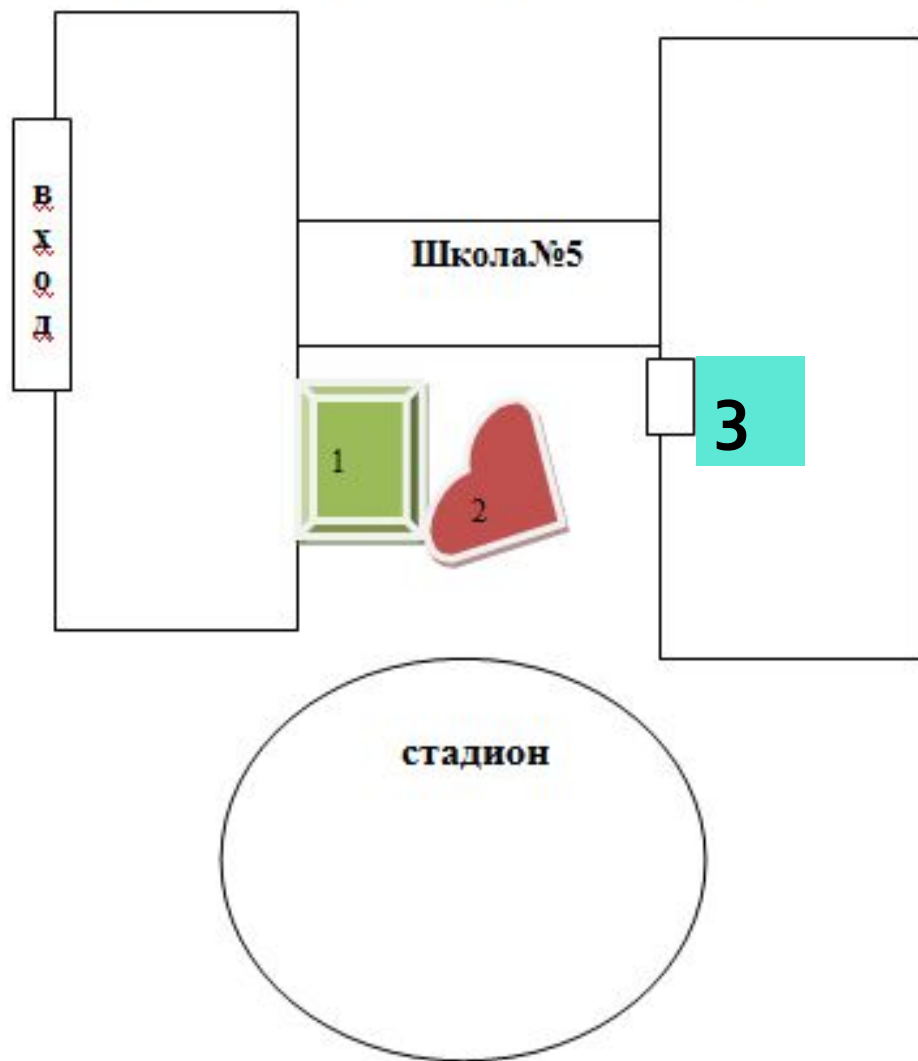




Проекты рисунков «САД СЕРДЦЕ»



Перспективы развития пришкольного участка

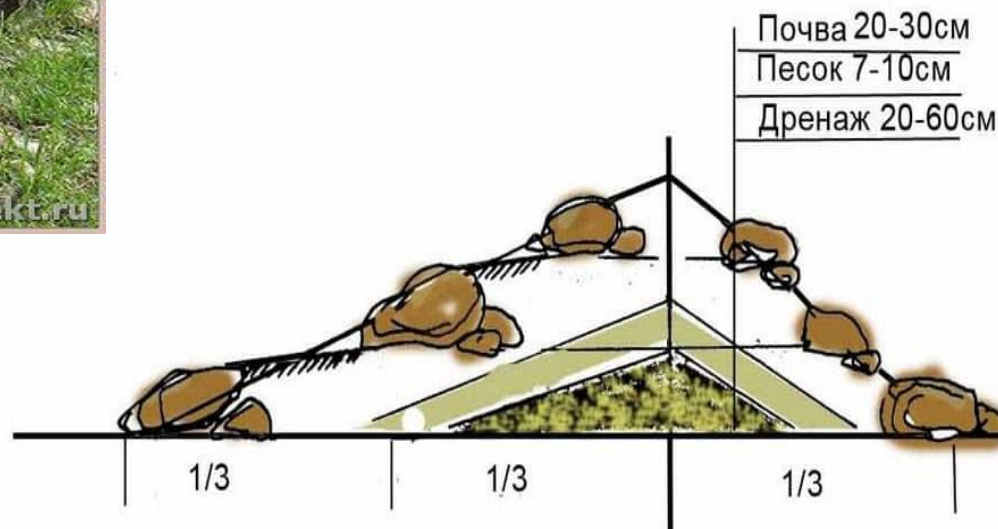


- 1) Арт-объект
- 2) Альпийская горка
- 3) зона рекреации

Проект АРТ-объект + Альпийская горка



План горки



Арт - объект

- 1) Подготовка поверхности под покраску
- 2) (мытьё, шпатлевка, грунтовка);
- 3) Подготовка краски к росписи – колеровка
- 4) Перенос рисунка на стену. Переносится цветными мелками, чтобы было возможно делать исправления
- 5) Выполнение росписи



Бюджет проекта Арт-объекта

№	Наименование	Количество	Цена (руб.)	Сумма (руб.)
1.	Штукатурка гипсовая ВОЛМА-Слой 30 кг	5*(30)	350	1750
2.	Песок + цемент	По запросу		
3.	Шпатлевка финишная	8*(30кг)	300	2400
4.	Краска - колер для фасада	30 м ²	3000	1500
	всего			5650

Бюджет Альпийской горки



№	Наименование	Количество	Цена (руб.)	Сумма (руб.)
1.	Рассада для альпийской горки	30 пачек	10	300
2.	Щебень	3 м ³	350	1050
3.	Транспортные расходы			1000
4.	Поливочный шланг	30м	80	2400
5.	Садово-огородный инвентарь	10шт.	100	1000
6.	Всего			5750

Привлечение к реализации проекта родителей

**использование
ресурсов
семьи**

Для формирования социально активной позиции, нравственных и общекультурных ценностей наших учащихся, всё это является важным условием взаимодействия и сотрудничества с важнейшим институтом социализации личности – семьей.

Школа

Красивая и любимая.

И чтобы каждый
ребёнок,
проходя мимо
мог сказать :

