

Анализ приемной кампании 2017 года.

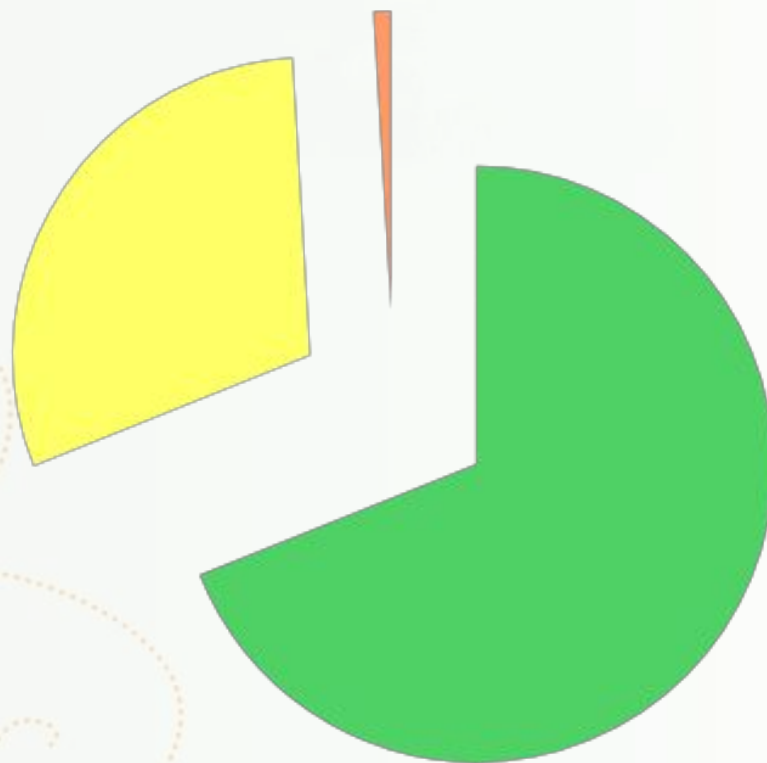
*Проблемы профессионального
выбора выпускников 9-х и 11-х
классов ОУ Выборгского района*

Методист районного центра по
профорientации учащихся ОУ
Выборгского района

Бойцова Тамара Евгеньевна

Итоги ориентир - прогноза среди 9-х классов 2017 г.

(подали данные 2885 учащихся 9-х классов из 45 ОУ
Выборгского р-на)



■ 10 класс - 1989

■ СПО - 869

■ другое - 27

Трудоустройство выпускников 9-х классов 2017 г.

(подали данные 3432 учащихся 9-х классов из 54 ОУ
Выборгского р-на)



- 10 класс - 2392
- работа - 13
- СПО - 972
- вуз - 47

Рейтинг ГБПОУ (ориентир)

1. Медицинские колледжи – 107
2. Педагогические колледжи – 47
3. Колледж туризма и гостиничного сервиса, Университетский политехнический колледж (Радиополитех) – по 45
4. Колледж кулинарного мастерства – 33
5. Автодорожный колледж (№ 80) – 30
6. Высшая банковская школа – 28
7. Петровский колледж, Пожарно-спасательный колледж МЧС – по 26
8. Колледж управления и коммерции, Политехнический техникум при ГЭУ – по 24
9. Автотранспортный и электромеханический колледж – 22
10. Колледж Петербургской моды – 19

Рейтинг ГБПОУ (поступление)

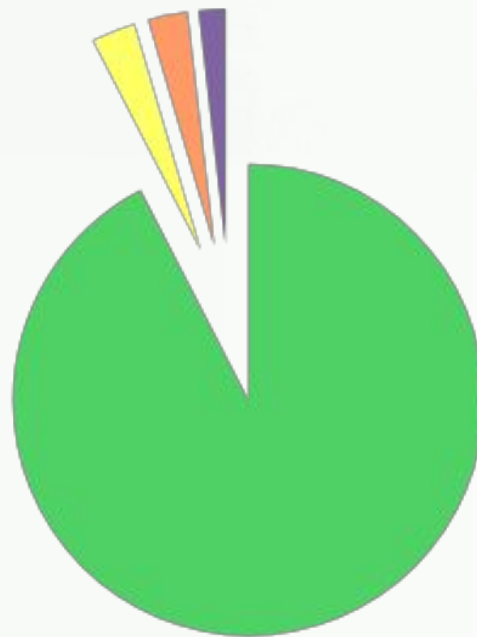
1. Медицинские колледжи – 97
2. Колледж туризма и гостиничного сервиса – 71
3. Университетский политехнический колледж (Радиополитех) – 60
4. Педагогические колледжи – 56
5. Автодорожный колледж (№ 80), Колледж управления и коммерции – по 50
6. Колледж кулинарного мастерства – 48
7. Высшая банковская школа – 35
8. Политехнический техникум при ГЭУ – 34
9. Политехнический колледж гор. хозяйства – 32
10. Академия управления городской средой, градостроительства и печати – 29

Рейтинг ПОУ по прогнозу и поступлению (в процентах) среди 9-х классов в 2017г.



Итоги ориентир-прогноза среди 11-х классов 2017 г.

(подали данные 1544 учащихся 11-х классов из 43 ОУ
Выборгского р-на)



- ВУЗ - 1427
- ПОУ - 47
- переезд, нет информации - 42
- работа, армия - 28

Итоги поступления среди 11-х классов 2017 г.

(подали данные 1842 учащихся 11-х классов из 53 ОУ
Выборгского р-на)



- ВУЗ - 1412
- ПОУ - 256
- курсы, переезд, нет информации - 75
- работа, армия - 99

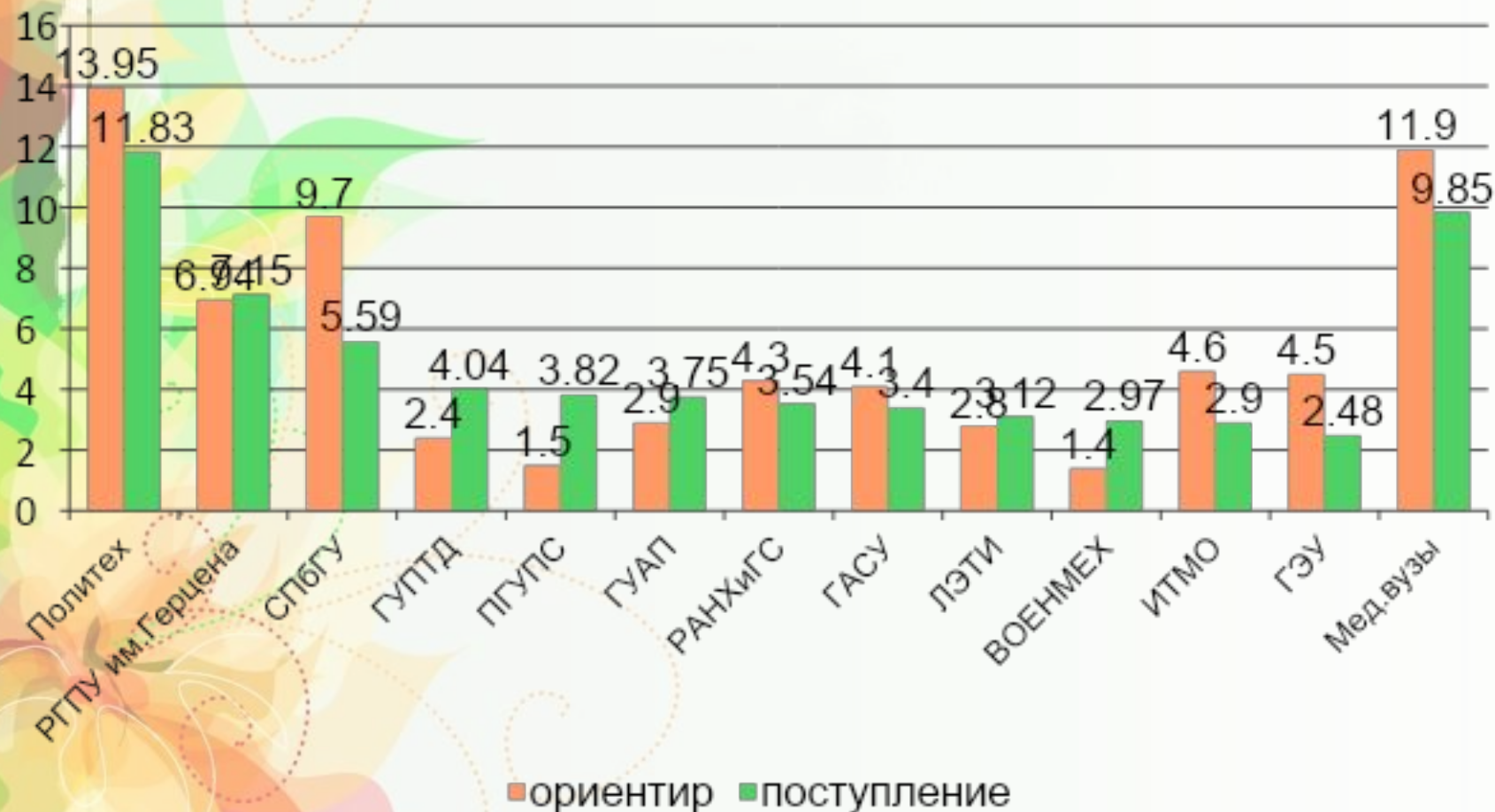
Рейтинг ВУЗов (ориентир)

1. Политехнический университет – 199
2. Государственный университет – 138
3. РГПУ им. Герцена – 99
4. ИТМО – 66
5. ГЭУ – 64
6. РАНХиГС – 62
7. ГАСУ – 59
8. ГМУ им. Павлова – 54
9. ГУАП – 41
10. ЛЭТИ – 40
11. Высшая школа экономики – 37
12. Педиатрическая академия, ГМУ им. Мечникова – по 35
13. ГУПТД (промышленных технологий и дизайна) – 34
14. НГУ ФКСЗ им. Лесгафта – 33
15. «Горный» – 30

Рейтинг ВУЗов (поступление)

1. Политехнический университет Петра Великого – 167
2. РГПУ им. Герцена – 101
3. Государственный университет – 79
4. ГУПТД (промышленных технологий и дизайна) – 57
5. ГУПС (путей сообщения) – 54
6. ГУАП (аэрокосмического приборостроения) – 53
7. РАНХиГС – 50
8. ГАСУ (архитектурно-строительный) – 48
9. ЛЭТИ – 44
10. БГТУ им. Д.Ф. Устинова (Военмех) – 42
11. Высшая школа экономики, ИТМО – по 41
12. СПб ГЛТУ им С.М. Кирова - 39
13. ГЭУ – 35
14. ГМУ им. И.И. Мечникова - 33
15. ВМА им. С.М. Кирова - 31

Рейтинг ВУЗов по прогнозу и поступлению (в процентах) среди 11-х классов в 2017г.



Выбор ЕГЭ по РФ 2015-2017 гг.

№	Предмет	2016 год (баллы)	2017 год (%)	Ср балл	Не сдали!
1	Русский язык	64,3		65,9	
2	Математика (профиль)	51,9		50,9	
3	Обществознание	57	54%	58,6	
4	Физика	51,2	26%	51,1	
5	История	48,1	21 %	47,1	
6	Биология	52,8	20%	53,6	15%
7	Химия	57	13%	57,1	
9	Английский яз	64,2		65,9	
10	Информатика и ИКТ	53		54	
11	Литература	8 чел в СПб 100		51	
12	География	49,6		53	

Среди семи 300 бальников по РФ один выпускник СПб, 200 бальников - 19 чел, 334 выпускника в СПб получили за один ЕГЭ по 100 баплов.

ТОП-10 НАПРАВЛЕНИЙ В ВУЗАХ С САМЫМ ВЫСОКИМ СРЕДНИМ БАЛЛОМ ЕГЭ

Источник: ВШЭ, Ирина Ивойлова

ТЕОРИЯ ИСКУССТВ **85.3**

ВОСТОКОВЕДЕНИЕ
И АФРИКАНИСТИКА **85.3**

МЕЖДУНАРОДНЫЕ
ОТНОШЕНИЯ **83.4**

ЖУРНАЛИСТИКА И
ЛИТЕРАТУРНОЕ ТВОРЧЕСТВО **82**

ЛИНГВИСТИКА
И ИНОСТРАННЫЕ ЯЗЫКИ **81.7**

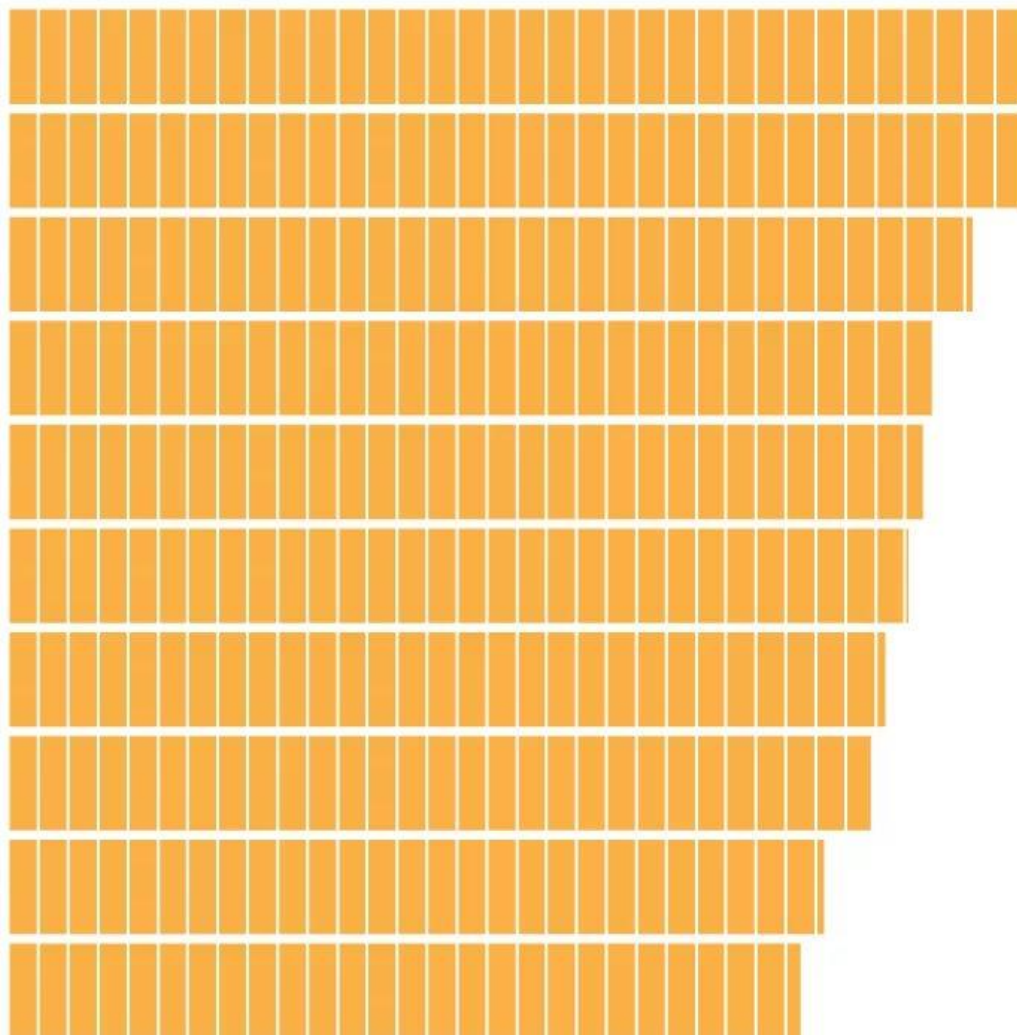
ПОЛИТОЛОГИЯ **81.2**

ЮРИСПРУДЕНЦИЯ **80.4**

ЭКОНОМИКА **79.9**

ДИЗАЙН **78.3**

ИЗДАТЕЛЬСКОЕ ДЕЛО **77.5**



Данные по проходным баллам 2017 года на примере некоторых ВУЗов

ВУЗ	Проходной балл	Специальность	Чел/место	2016 Пр/балл
Политехнический университет	Max 259	Программная инженерия	17,3	279
	Max 278	Реклама и PR	126	
	Min 172	Технология машиностроения	9	188
РГПУ им. Герцена	Max 283	Лингвистика	37,4	275
	Max 277	Учитель иностранного языка	31,4	
	Max 258	Филология	10,1	
	Min 167	Учитель физики	6	176
Университет путей сообщения (ПУПС)	Max 202	Информационная безопасность автоматизированных систем	4,7	
	Min 167	Приборостроение	3,6	
СПбГУ	Max 290	Международная журналистика	29,8	
	Max 288	Математика	7,8	
	Min 229	Геология	5,9	

Условия подачи документов

Зачисление проводится на основании заявления о согласии на зачисление

По любым условиям поступления

НОВОЕ

- В заявлении о приеме не указываются приоритеты зачисления (подлинник является приоритетом)
- Абитуриент подает заявление о согласии на зачисление по определенным условиям поступления (по одному конкурсу)
- К заявлению о согласии на зачисление прилагается:
 - на бюджет - оригинал документа об образовании
 - на платное обучение – оригинал или копия документа об образовании
- На каждом этапе зачисления устанавливается дата завершения приема заявлений о согласии на зачисление
- Заявление о согласии на зачисление может быть представлено одновременно с заявлением о приеме документов или позднее (до завершения приема заявлений о согласии на зачисление)

Очная и очно-заочная формы обучения, бакалавриат и специалитет (бюджет)

- Если поступающий не представил заявление о согласии на зачисление, то он не зачисляется (несмотря на наличие в вузе оригинала документа об образовании)
- Заявление о согласии на зачисление подается не более 2-х раз в каждую организацию ВО
- При подаче второго заявления о согласии на зачисление поступающий одновременно отказывается от зачисления по тем условиям, по которым он ранее

БАКАЛАВРИАТ, СПЕЦИАЛИТЕТ

Учет индивидуальных достижений поступающих по программам бакалавриата, специалитета

спортивные достижения, в том числе наличие золотого знака отличия Всероссийского физкультурно-спортивного комплекса «Готов к труду и обороне» (ГТО) и удостоверения к

аттестат о среднем общем образовании с отличием или медаль (золотая, серебряная)

диплом о среднем профессиональном образовании с отличием

НОВОЕ

волонтерская (добровольческая) деятельность

участие и (или) результаты участия поступающих в олимпиадах и иных интеллектуальных и (или) творческих конкурсах, физкультурных мероприятиях и спортивных мероприятиях, проводимых в целях выявления и поддержки лиц, проявивших выдающиеся способности

оценка за итоговое сочинение в выпускных классах организаций, реализующих образовательные программы среднего общего образования, выставляемая вузом

НОВОЕ

баллы могут
не
начисляться

не более
10 баллов
суммарно

Рейтинг колледжей (по поступлению) среди 11-х классов

1. Медицинские колледжи – 50
2. Колледж туризма и гостиничного сервиса – 27
3. Высшая банковская школа – 20
4. Педагогические колледжи – 15
5. Александровский лицей, Радиополитехникум – по 11
6. Петровский колледж – 7
7. Технический колледж управления и коммерции, Академия управления городской средой, градостроительства и печати – по 6
8. Архитектурно-строительный колледж, Автодорожный колледж, Авиационно-транспортный колледж – по 5

Рейтинг направлений (по поступлению) среди 11-х классов

1. Медицина; Программирование, защита информации, робототехника – по 105
2. Экономика, экономическая безопасность – 93
3. Менеджмент, Маркетинг – 73
4. Педагогика, тренерское дело, социальная работа – 61
5. Юриспруденция – 57
6. Лингвистика, филология – 47
7. Инженерно-строительные специальности – 44
8. Инженерные специальности – 41
9. Радиоэлектроника, приборостроение – 39
10. Реклама и связи с общественностью – 37

Данные по поступлению на бюджетное, коммерческое и целевое обучение в ВУЗы

Из **1278** выпускников 11-х классов поступили:

- На бюджетное отделение – 609 (47,65%)
- На коммерческое отделение – **643** (50,31%)
- На целевое обучение – **26** (2,04 %)

Выборочная статистика по поступлению на факультеты

	2015	2016	2017
гуманитарные (включая социально-экономические)	662 (50,34%)	660 (49,47%)	568 (46,22%)
технические	393 (29,9%)	376 (28,1 %)	356 (28,97%)
естественно-научные	99 (7,5%)	134 (10 %)	115 (9,36%)
медицинские	99 (7,5%)	90 (6,75 %)	116 (9,44%)
творческие	62 (4,7 %)	74 (5,5 %)	74 (6,02%)

Средние балл ЕГЭ по ВУЗам

ВУЗ	Средний балл на бюджет	Средний балл на договор	Стоимость обучения (год)
1-ый Мед	95,7	66,5	От 200000
СПбГУ	90,4	78,8	От 134200
Университет Мечникова	88,1	67,4	От 150000
ИТМО	87	74,3	От 40000
Филиал ВШЭ	87	76,7	От 220000
Педиатрический	86,6	70,1	От 98000
ГЭУ	80,2	67	От 91000
Политех	78	66,2	От 60000
Горный	74,1	62,1	От 260000
ЛЭТИ	79,2	63,8	От 59000

Сравнительный анализ по профессиям (на кого хотели – на кого поступили)

- Журналист – Биотехнолог
- Тренер – Инженер
- Инженер машиностроения – Географ
- Экономист – Учитель физкультуры
- Зубной техник – Проектировщик мостов и тоннелей
- Режиссер – Программист
- Бухгалтер – Стилист-визажист
- Таможенник – Лингвист
- Инженер гражданской авиации – Горный инженер
- Социолог – Парикмахер
- Ландшафтный дизайнер – Товаровед
- Актер – Учитель начальных классов
- Востоковед – Бухгалтер
- Психолог – Химик

*По данным Агентства занятости наибольшее
количество вакансий
за январь-сентябрь 2017 года*

- «транспортировка и хранение (логистика)» – 13,3% от всех заявленных вакансий;
- «обрабатывающие производства» – 12,8%;
- «строительство» – 12,8%;
- «оптовая и розничная торговля» – 9,5 %;
- «ремонт автотранспортных средств, мотоциклов, бытовых изделий и предметов личного использования» – 9,5%;
- «здравоохранение и предоставление социальных услуг» – 7,9%;
- «гостиничный сервис и общепит» – 6%
- **«УШЛИ» риэлторы!**

Кто будет нужен Российской экономике?

- Согласно имеющимся данным, в последнее время растет спрос на **инженеров-технологов, инженеров контрольно-измерительных приборов (КИП), техников-технологов и специалистов по станкам в промышленности.**
- Такие тенденции на рынке труда могут свидетельствовать о предстоящей **смене модели экономического развития страны.** Отмечается, что **до 2014 года она была ориентирована на потребление** и наиболее востребованными были специалисты по розничной торговле, такие как продавцы и менеджеры по продажам. Теперь же, возможно, экономика берет **курс на технолого-промышленное развитие.**

Портрет молодого

СПЕЦИАЛИСТА

Желательные качества:

- **Активность**
- **готовность к обучению**
- **инициативность**
- **коммуникабельность**
- **мобильность**
- **ответственность**
- **работоспособность**
- **трудолюбие**
- **профессионализм**
- **целеустремленность**
- **готовность уехать, работать в области, в регионах**

Нежелательные качества:

- **Лень**
- **безответственность**
- **пассивность**
- **отсутствие лояльности**
- **завышенная самооценка**
- **амбициозность**
- **низкий уровень культуры**

Наиболее дефицитные специалисты с зарплатой выше средней по региону.

(по данным Агентства занятости населения Выборгского р-на на 30.09.2017)

место	Профессия	Средняя з/п
1	Швея (1800 вакансий)	19800
2	Менеджер (более 1000 вакансий)	24400
3	Полицейский (800 вакансий)	25800
4	Повар (760 вакансий) Шеф-повар (580 вакансий)	20200 21300
5	Инженер (в т.ч.: инженер-технолог, инженер по качеству, инженер-проектировщик) (650 вакансий)	25200
6	Массажист (650 вакансий)	19500
7	Водитель автомобиля(570 вакансий)	35000
8	Бетонщик (550 вакансий)	18800

***Средняя зарплата в Санкт-Петербурге – 53600 рублей (2016-48500);
62 % всех вакансий в Санкт-Петербурге составляют рабочие профессии!***

Численность безработных граждан в конце сентября 2017 года составила:
женщины – 51,7%; молодежь в возрасте 16-29 лет – 14,3%; инвалиды – 16,7%

Популярная система получения образования в РФ.



Выпускники ВУЗов, обратившиеся в службу занятости в 2016 г.

Всего 390 человек, из них:

ВУЗы	Специальности
<ul style="list-style-type: none">• Менеджмент 15%• Экономика, Финансы 12 %• Педагогика, Психология 8%• Юриспруденция• Государственное и муниципальное управление• Сервис, туризм• Экология, Защита окружающей среды	<ul style="list-style-type: none">• ГЭУ (экономический) -22• ИТМО -22• Политех - 21• РГПУ им. Герцена – 18• ГАСУ, Лесотехнический, Ун-т технологии и дизайна – 12-14• Горный – 10

**специалистов найти работу сложно,
22% - очень сложно! Каждый 4-ый выпускник
ВУЗа не может найти работу по специальности,
каждый 2-ой находит работу НЕ по
специальности!**



служба
занятости

Профессии будущего

- ✓ 3D-проектировщики
- ✓ Кибер следователи
- ✓ специалисты в сфере IT,
- ✓ Web-дизайнеры
- ✓ Специалистов по социальным сетям
- ✓ Специалисты по электронике и биотехнологиям
- ✓ Сетевой юрист
- ✓ Цифровой лингвист
- ✓ Инженеры в области нетрадиционной энергетики
- ✓ Инженер- робототехник



служба
занятости

Профессии будущего

- ✓ Специалисты в области nano технологий
- ✓ Экологи по сбору и хранению питьевой воды,
- ✓ Медики, химики
- ✓ Биотехнологи и биоинженеры
- ✓ Логисты
- ✓ Сити-фермер
- ✓ Специалист по выращиванию органов
- ✓ Медицинский работник, использующий nano-роботов

