

Библиография

Библиография – научное, систематизированное по какому-либо признаку перечисление и описание книг и других изданий

Библиографический поиск литературных источников

- Что искать? – вопрос о видах необходимой информации
- Где искать? – вопрос о источниках библиографической информации
- Как искать? – вопрос о последовательности и глубине библиографического поиска
- Где и как записывать? – вопрос о способах фиксации и правилах библиографического описания документа

Библиографическая информация

- Библиографическая информация – это информация о том, где, в каких источниках содержится необходимое знание
- Библиографическая информация – это также совокупность сведений, включаемых в библиографическое описание научного документа: сведений об авторе, заголовке, месте и годе издания и т.п.
- Библиографическое описание – это совокупность библиографических сведений о документе или его составной части, приведенных по определенным правилам

Источники информации

- Справочники, словари, энциклопедии
- Библиографические издания, списки
- Прикнижная и пристатейная библиография
- Реферативные журналы
- Алфавитные, предметные и систематические каталоги библиотек
- Библиографии библиографий – обзор источников информации, появившихся в определенное время или объединенных по какому-либо признаку

Правила библиографического описания научного документа

- Библиографическое описание научного документа регламентируется государственным стандартом (ГОСТ 7.1-2003), который устанавливает общие требования к описанию документа и правила его составления
- Библиографическое описание документа состоит из приводимых в определенной последовательности областей описания; каждая из них содержит сведения о конкретном признаке издания (монографии, статьи и т.д.)

Условные разделительные знаки библиографического описания

- В библиографическом описании используются следующие условные разделительные знаки:
- . – точка и тире
- . точка
- , запятая
- : двоеточие
- ; точка с запятой
- / косая черта
- // две косых черты
- () круглые скобки
- [] квадратные скобки
- + плюс
- = знак равенства

Пунктуация в библиографическом описании

- 1 функция – обычные грамматические знаки препинания
- 2 функция – знаки предписанной пунктуации, т.е. знаки, имеющие опознавательный характер для областей и элементов библиографического описания. Предписанная пунктуация (условные разделительные знаки) способствует распознаванию отдельных элементов в библиографическом описании

Предписанная пунктуация

- Предписанная пунктуация предшествует элементам и областям библиографического описания или заключает их
- В качестве предписанной пунктуации выступают знаки препинания и математические знаки
- В конце библиографического описания ставится точка
- Каждой области описания, кроме первой, предшествует знак . – (точка тире), который ставится перед первым элементом области описания

Правила применения предписанной пунктуации

- Для более четкого разделения областей и элементов описания, а также для различения предписанной и грамматической пунктуации применяют пробелы в один печатный знак до и после предписанного знака. Исключение составляют точка и запятая – пробелы оставляют только после них
- Круглые и квадратные скобки рассматривают как единый знак, предшествующий пробел находится перед первой (открывающей) скобкой, а последующий пробел – после второй (закрывающей) скобкой

Источники информации для библиографического описания

- Источником информации для составления библиографического описания является документ в целом. Главным источником информации является элемент документа, содержащий основные выходные и аналогичные им сведения – титульный лист (титульная страница и оборот титульного листа)
- Библиографические данные указываются в том виде, в каком они даны в источнике информации
- При составлении библиографического описания соблюдают нормы современной орфографии
- При наличии в источнике информации ошибок и опечаток, не искажающих смысл текста, сведения в библиографическом описании приводят в исправленном виде и не оговаривают исправления

Перечень областей и элементов библиографического описания

- Фамилия(и) и инициалы автора(ов), если они имеются
- Область заглавия и сведений об ответственности: основное заглавие, параллельное заглавие, относящиеся к заглавию сведения (вид, жанр, назначение документа и т.п.); сведения об ответственности (информация о редакторе, составителе, организации, от имени которых опубликован документ)
- Область издания: сведения об издании (данные о повторном издании, его переработке и т.д.)
- Область выходных данных: место издания, издательство, дата издания
- Область количественной характеристики

Примеры библиографического описания: отдельная книга

- Нейматов Я.М. Образование в XXI веке: тенденции и прогнозы. – М. : Алгоритм, 2002. – 480 с.
- Добреньков В.И., Кравченко А.И. Методы социологического исследования: Учебник. – М. : ИНФРА-М, 2008. – 768 с.
- Источниковедение новейшей истории России: теория, методология и практика / Под общ. ред. А.К. Соколова. – М. : «Российская политическая энциклопедия» (РОССПЭН), 2004. – 744 с.
- История России XVII-XVIII вв. : учеб. для студентов вузов, обучающихся по специальности «История» / Р.М. Введенский [и др.] ; под общ. ред. Р.М. Введенского. – М. : Гуманитар. изд. центр ВЛАДОС, 2008. – 462 с.
- Очерки истории отечественной исторической науки XX века: Монография / Под ред. В.П. Корзун. – Омск : Изд-во ОмГУ, 2005. – 684 с.

Примеры библиографического описания. Многотомное издание

- Выготский Л.С. Собрание сочинений : В 6-ти т. / Под ред. А.В. Запорожца и др. – М. : Педагогика, 1982.
- Запорожец А.В. Избранные педагогические труды : в 2-х т. / Под ред. В.В. Давыдова и В. П. Зинченко. – М. : Педагогика, 1986. Т. 2 : Развитие произвольных движений. – 296 с.
- Годфруа Ж. Что такое психология : В 2-х т. Т.1. – М. : Мир, 1992. – 196 с.

Примеры библиографического описания. Статьи и главы

- Татур А.О. Обновление контрольных измерительных материалов для ЕГЭ 2009 года // ОКО. Оценка качества образования. – 2009. - № 1. – С. 8-13.
- Поршнева О.С. Историзм как мировоззренческий и познавательный принцип, применяемый при создании школьных и вузовских курсов истории // Новейшая история России в образовательном пространстве школы и вуза: традиции и новации : сб. науч. ст. / ГОУ ВПО «Урал. гос. пед. ун-т», Ин-т истории и археологии УрО РАН. – Екатеринбург, 2009. Часть 1. – 340 с. : табл., схемы.


Диссертации и авторефераты

- Титова Н. Б. Игровые технологии как средство развития личности учащихся в обучении истории : дис. ... канд. пед. наук : 13.00.02 : защищена 04.07.02 : утв. 24.12.02 / Титова Наталья Борисовна. – Екатеринбург, 2002. – 184 с.
- Чучула Н. М. Научно-теоретические и методические основы формирования ценностного отношения к истории у учащихся старших классов : автореф. дис. на соиск. уч. степ. канд. пед. наук (13.00.02) / Чучула Наталья Михайловна; [РГПУ им. А. И. Герцена]. – С.-Петербург, 2007. – 23 с.

Статья из продолжающегося издания

- Зубков К. И. Евразия как историческая реальность (к реконструкции научной идеи) // Уральский исторический вестник. – 2009. - № 4 (25). – С. 4-13.
- Мельникова Т.А. Состояние аграрного сектора в Российской деревне во второй половине 20-х гг. XX в. // Историческая и социально-образовательная мысль = Historikal and social-educational idea : научный журнал. – 2010. - № 2 (4). – С. 94-104.

Библиографическая ссылка. Общие требования и правила составления



- Новый стандарт, регламентирующий составление библиографических ссылок – ГОСТ Р 7.0.5-2008 «Библиографическая ссылка. Общие требования и правила составления» введен в действие с 1 января 2009 года.

Примеры подстрочных ССЫЛОК




- 1. Жуков В. И. Университетское образование: история, социология, политика. М., 2003. С. 125.
- 4. Репина Л. П. История исторического знания: Пособие для вузов / Л. П. Репина, В. В. Зверева, М. Ю. Парамонова. М., 2004. 288 с.
- 7. Источниковедение новейшей истории России: теория, методология, практика: Учебник / А. К. Соколов, Ю. П. Бокарев, Л. В. Борисова и др. Под ред. А. К. Соколова. М. : Высш. шк., 2004. 687 с.
- 8. Образцов П. И. Методы и методология психолого-педагогического исследования. СПб. : Питер, 2004. С. 26.



Определение термина


- Библиографическая ссылка – это библиографическое описание источников цитат, заимствований, а также произведений печати, рекомендуемых читателю по ходу чтения или обсуждаемых в тексте издания, или, другими словами, совокупность библиографических сведений о цитируемом, рассматриваемом или упомянутом в тексте документа другого документа, необходимых для его общей характеристики, идентификации и поиска.
- Использование библиографических ссылок в научных изданиях обязательно.

Библиографическая ссылка как часть справочного аппарата документа



- Объектом составления библиографической ссылки являются все виды опубликованных и неопубликованных документов на любых носителях (в том числе электронные ресурсы локального и удаленного доступа), а также составные части документов.
- Основное положение, которому должен удовлетворять состав ссылки, сформулировано так:
- *«Совокупность библиографических сведений в ссылке должна обеспечить идентификацию и поиск объекта ссылки».*

Названия ссылок по месту расположения




- По месту расположения в документе различают библиографические ссылки:
- -внутритекстовые, помещенные в тексте документа;
- -подстрочные, вынесенные из текста вниз полосы документа (в сноску);
- -затекстовые, вынесенные за текст документа или его части (в выноску)

Первичные и повторные ССЫЛКИ



- При повторе ссылок на один и тот же объект различают библиографические ссылки:
- - первичные, в которых библиографические сведения приводятся впервые в данном документе;
- - повторные, в которых ранее указанные библиографические сведения повторяют в сокращенной форме.
- Повторные ссылки могут быть внутритекстовыми, подстрочными, затекстовыми.




Особенности представления элементов библиографического описания в ссылке

- Допускается предписанный знак точку и тире, разделяющий области библиографического описания, заменять точкой;
- Допускается не использовать квадратные скобки для сведений, заимствованных не из предписанного источника информации;
- Сокращение отдельных слов и словосочетаний можно применять для всех элементов библиографической записи, за исключением основного заглавия документа;
- В области физической характеристики указывают либо общий объем документа, либо сведения о местоположении объекта ссылки в документе.

Знак сноски, выноски или отсылки

- Для связи подстрочных библиографических ссылок с текстом документа используют знак сноски;
- Для связи затекстовых библиографических ссылок с текстом документа используют знак выноски или отсылку, которые приводят в виде цифр (порядковых номеров), букв, звездочек и других знаков;
- Ссылка и отсылка представляют собой разные понятия и формируются по разным правилам: ссылка обеспечивает идентификацию и поиск определенного документа, отсылка содержит указание, в каком месте документа можно найти необходимые сведения или по каким данным, если отсылка дополнена некоторыми библиографическими сведениями;
- Правило: отсылки приводятся только в квадратных скобках, в отличие от внутритекстовых ссылок, которые приводятся только в круглых скобках.

Внутритекстовая библиографическая ссылка

- 
- Внутритекстовые библиографические ссылки приводятся непосредственно в строке после текста, к которому они относятся.
 - Внутритекстовая библиографическая ссылка может содержать следующие элементы:
 - Заголовок, основное заглавие документа, общее обозначение материала, сведения об ответственности, сведения об издании, выходные данные, сведения об объеме документа (если ссылка на весь документ), сведения о местоположении объекта ссылки в документе (если ссылка на часть документа), обозначение и порядковый номер тома или выпуска (для ссылок на публикации в многотомных или сериальных документах, сведения о документе, в котором опубликован объект ссылки.

Примеры оформления внутритекстовых ссылок

- (Ананьев Б. Г. Человек как предмет познания. СПб. : Питер, 2001)
- (Бордовская Н. В., Реан А. А. Педагогика : учеб. пособие. М., 2007. 304 с.)
- (Культурология. 2008. № 1. С. 11-21)
- (Краткий экономический словарь / А. Н. Азрилиян [и др.]. 2-е изд., перераб. и доп. М. : Ин-т новой экономики, 2002.)



Подстрочная библиографическая ссылка

- Подстрочная библиографическая ссылка может содержать следующие элементы: заголовок, основное заглавие документа, общее обозначение материала, сведения относящиеся к заглавию, сведения об ответственности, сведения об издании, выходные данные, сведения об объеме документа (если ссылка на весь документ), сведения о местоположении объекта ссылки в документе (если ссылка на часть документа), обозначение и порядковый номер тома или выпуска, сведения о документе, в котором опубликован объект ссылки.

Примеры подстрочных ССЫЛОК



- При наличии в тексте библиографических сведений о составной части допускается в подстрочной ссылке указывать только сведения об идентифицирующем документе:
- **10.** Соловьев Я. В. Анализ результатов Единого государственного экзамена 2009 года по истории // Преподавание истории в школе. 2009. № 10. С. 6-11. *Или, если о данной статье говорится в тексте документа:*
- **10.** Преподавание истории в школе. 2009. № 10. С. 6-11.



Затекстовая ссылка

- К затекстовой библиографической ссылке по составу элементов предъявляются те же требования, что и к внутритекстовой и подстрочной.
- При нумерации затекстовых библиографических ссылок используется сплошная нумерация для всего текста документа в целом или для отдельных глав, разделов, частей.
- Для связи с текстом документа порядковый номер библиографической записи в затекстовой ссылке указывают в знаке выноски, который набирают на верхнюю линию шрифта.

Повторная библиографическая ссылка



- Повторную ссылку на один и тот же документ (группу документов) или его части приводят в сокращенной форме при условии, что все необходимые для идентификации и поиска этого документа библиографические сведения указаны в первичной ссылке на него. Выбранный прием сокращения библиографической ссылки используется единообразно для данного документа.
- В повторной ссылке указывают элементы, позволяющие идентифицировать документ, а также элементы, отличающиеся от сведений в первичной ссылке.
- В повторной ссылке, содержащей запись на документ, созданный четырьмя и более авторами, приводят основное заглавие и страницы.
- Допускается сокращать длинные заглавия, обозначая опускаемые слова многоточием с пробелом до и после этого предписанного знака.

Примеры оформления повторных ссылок

- **Первичная:** 1. Гаврилов В. П. Общество и природная среда. М. : Наука, 2006. 210 с.
- *Повторная* (при использовании нескольких работ В. Гаврилова): 15. Гаврилов В. П. Общество и природная среда. С. 81.
- *Повторная* (при использовании одной работы В. Гаврилова): Гаврилов В.П. Указ. соч. С. 123.
- *Повторная* (при последовательной ссылке на ту же работу, на той же странице ВКР, курсовой): Там же. С. 127.
- **Первичная:** 3. Археология: история и перспективы : сб. ст. Ярославль, 2003. 350 с.
- *Повторная:* 14. Археология: история и перспективы. С. 272.
- *Повторная* (на тот же документ, на той же странице ВКР): Там же. С. 295.

Правила оформления повторных ссылок



- При последовательном расположении первичной и повторной ссылок текст повторной ссылки заменяют словами «Там же».
- В повторной ссылке на другую страницу к словам «Там же» добавляют номер страницы; в повторной ссылке на другой том (часть, выпуск) к словам «Там же» добавляют номер тома.

Правила оформления повторных ссылок



- В повторных ссылках, содержащих запись на один и тот же документ, созданный одним, двумя или тремя авторами, не следующих за первичной ссылкой, приводят заголовок, а основное заглавие и следующие за ним повторяющиеся элементы заменяют словами «Указ. соч.» (указанное сочинение), «Цит. соч.» (цитируемое сочинение).
- В повторной ссылке на другую страницу к словам «Указ соч.» (и т. п.) добавляют номер страницы, в повторной ссылке на другой том (часть, выпуск) документа к словам «Указ. соч.» добавляют номер тома.