


Индексы конкурентоспособности России



ИНДЕКС КОНКУРЕНТОСПОСОБНОСТИ

— глобальное исследование и сопровождающий его рейтинг стран мира по показателю экономической конкурентоспособности.

Рассчитан по методике Всемирного экономического форума, основанной на комбинации статистических данных и результатов глобального опроса.



Всемирный экономический форум (ВЭФ) был основан в 1971 году Клаусом Швабом, швейцарским профессором, как неправительственная организация. Ежегодно на встречу приглашаются политические лидеры, ведущие руководители бизнеса, видные мыслители и журналисты. Предметом обсуждения являются наиболее острые мировые проблемы в экономике, окружающей среде, здравоохранении и прочее.




Индекс конкурентоспособности складывается из оценки следующих групп факторов:

- базовых (государственные и общественные институты, инфраструктура, макроэкономика, здравоохранение и школьное образование);

- инновационных (развитость бизнеса, собственно инновации).

- повышающих эффективность (высшее и профобразование, эффективность рынка, технологическое развитие);



РЕЙТИНГ ГЛОБАЛЬНОЙ КОНКУРЕНТОСПОСОБНОСТИ 2012–2013

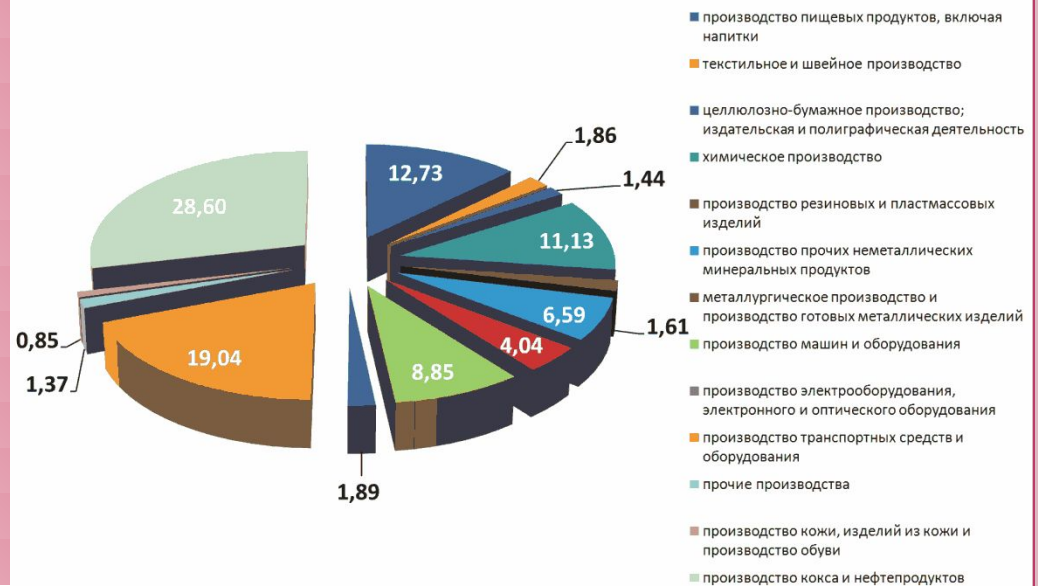
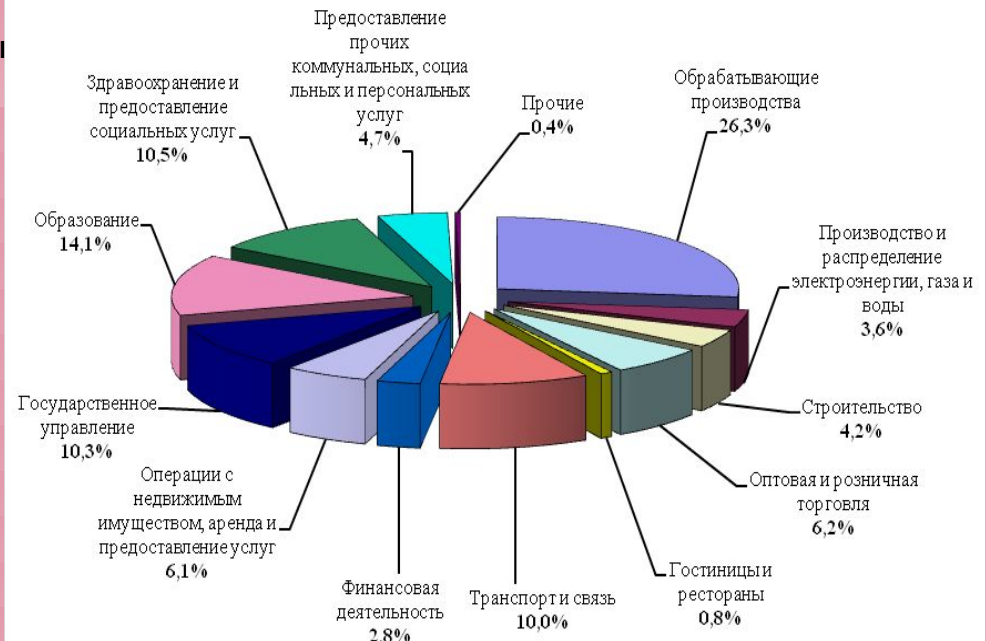
ЭКОНОМИКА	ИНДЕКС ГЛОБАЛЬНОЙ КОНКУРЕНТОСПОСОБНОСТИ 2012–2013		ИНДЕКС ГЛОБАЛЬНОЙ КОНКУРЕНТОСПОСО БНОСТИ 2011–2012	ИЗМЕНЕНИЕ ПОЗИЦИИ
	РЕЙТИНГ	ОЦЕНКА	РЕЙТИНГ	ТРЕНД
Швейцария	1	5.72	1	0
Сингапур	2	5.67	2	0
Финляндия	3	5.55	4	1
Швеция	4	5.53	3	-1
Нидерланды	5	5.50	7	2
Германия	6	5.48	6	0
Соединенные Штаты Америки	7	5.47	5	-2
Великобритания	8	5.45	10	2
Гонконг	9	5.41	11	2
Япония	10	5.40	9	-1
Катар	11	5.38	14	3
Дания	12	5.29	8	-4
Тайвань	13	5.28	13	0
Канада	14	5.27	12	-2
Норвегия	15	5.27	16	1
Австрия	16	5.22	19	3
Бельгия	17	5.21	15	-2
Саудовская Аравия	18	5.19	17	-1
Южная Корея	19	5.12	24	5
Австралия	20	5.12	20	0
Франция	21	5.11	18	-3
.....				
Россия	67	4.20	66	-1

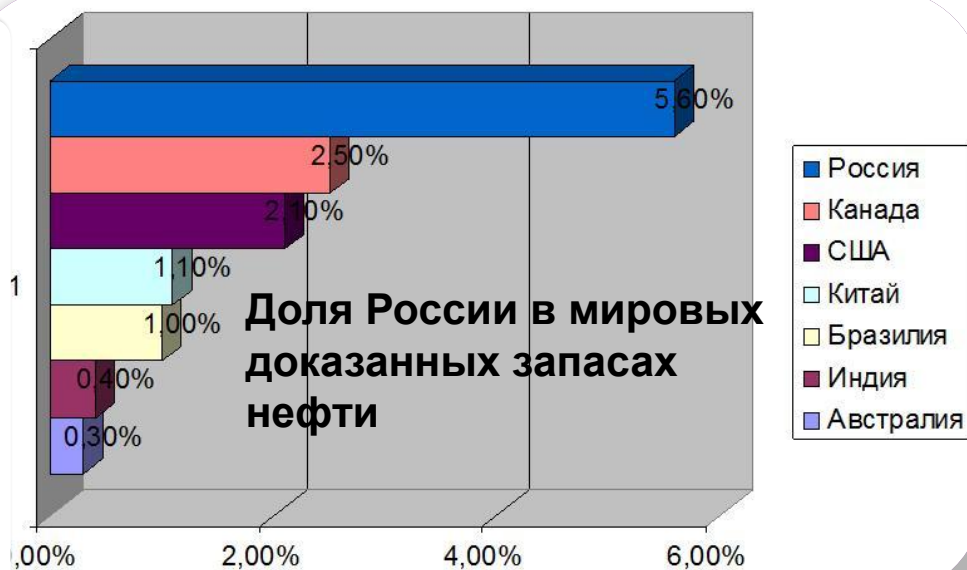
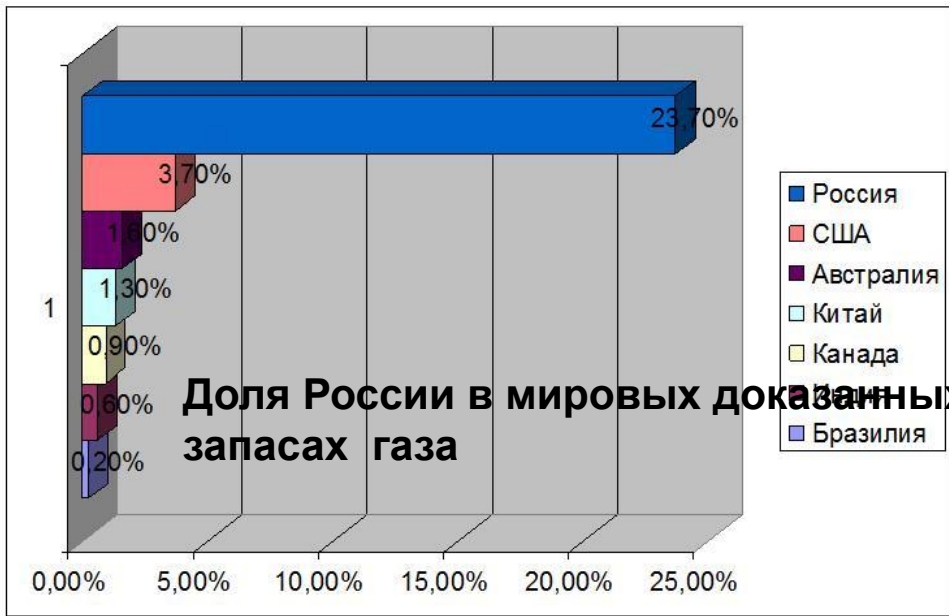
Сравнительные показатели глобальной конкурентоспособности стран БРИКС

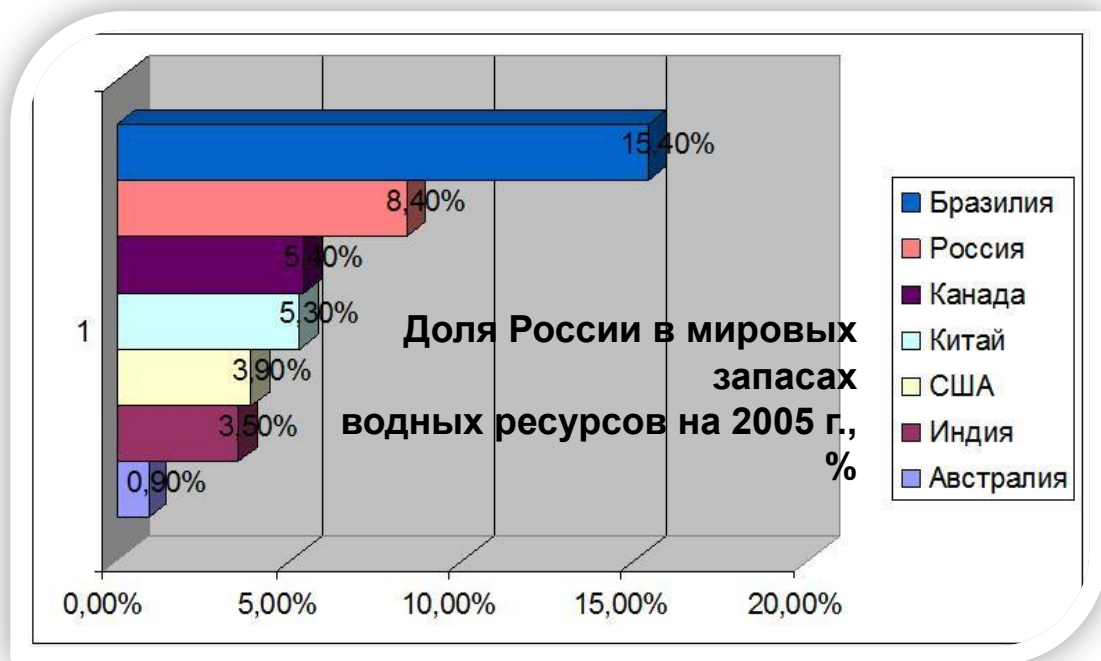
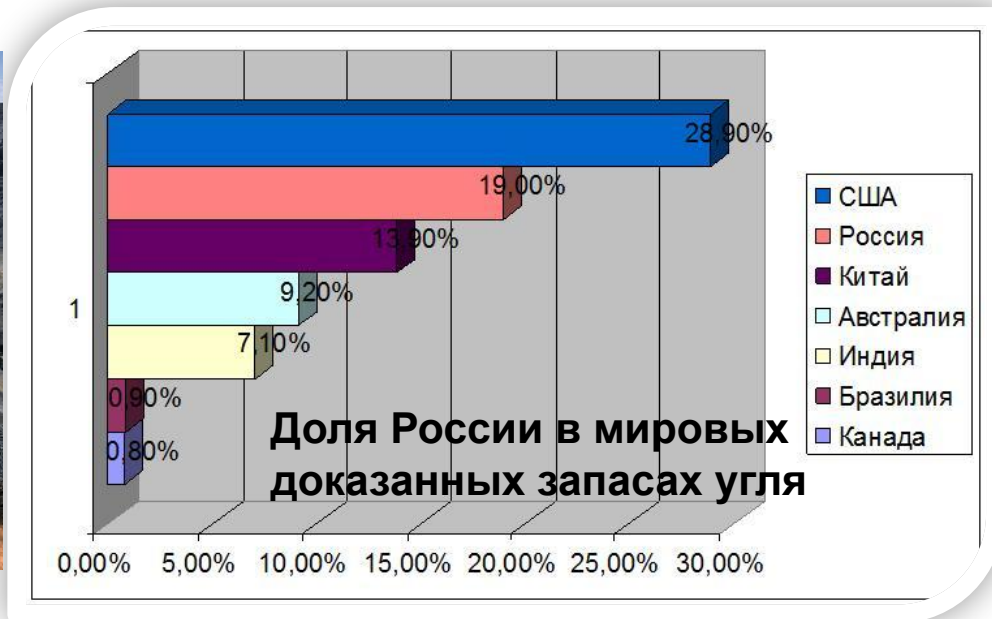
	Китай	Южная Африка	Бразилия	Индия	Россия
Сводный индекс конкурентоспособности А также другие...	26	50	53	56	67
Институты	26	46	77	69	128
Инфраструктура	41	62	64	89	48
Макроэкономическая среда	14	55	115	105	44
Здравоохранение и начальное образование	71	131	87	101	68
Высшее образование и обучение	58	73	57	87	52
Эффективность товарных рынков	45	32	113	70	128
Эффективность рынка труда	36	95	83	81	65
Эффективность финансовых рынков	48	4	43	21	127
Технологическая готовность	77	76	54	93	68
Размер рынка	2	25	10	3	8
Эффективность бизнеса	37	38	31	43	114
Инновации	29	41	44	38	71

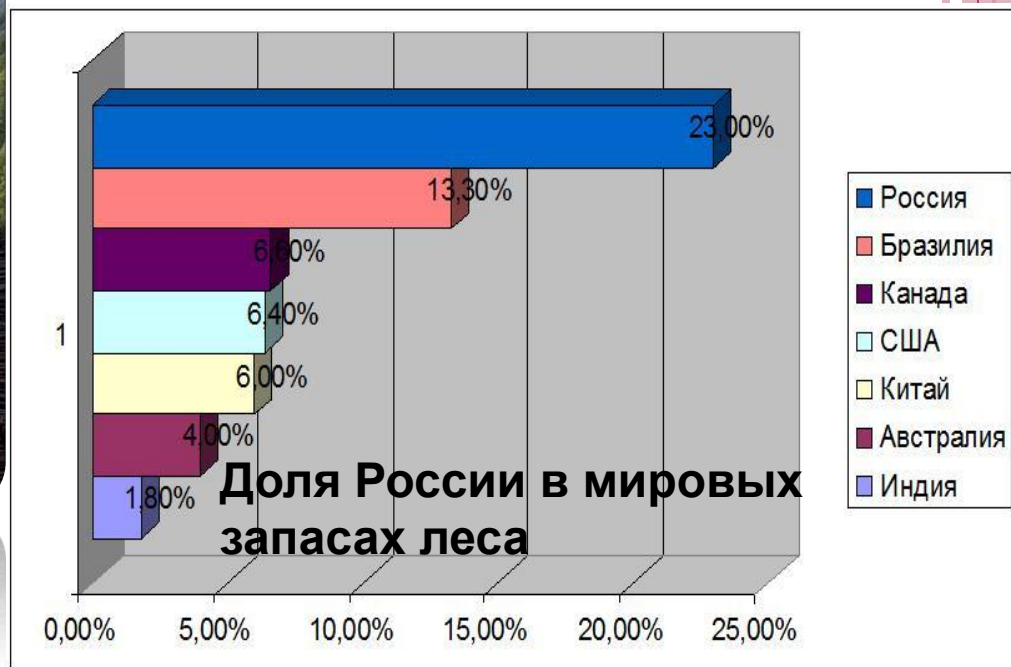
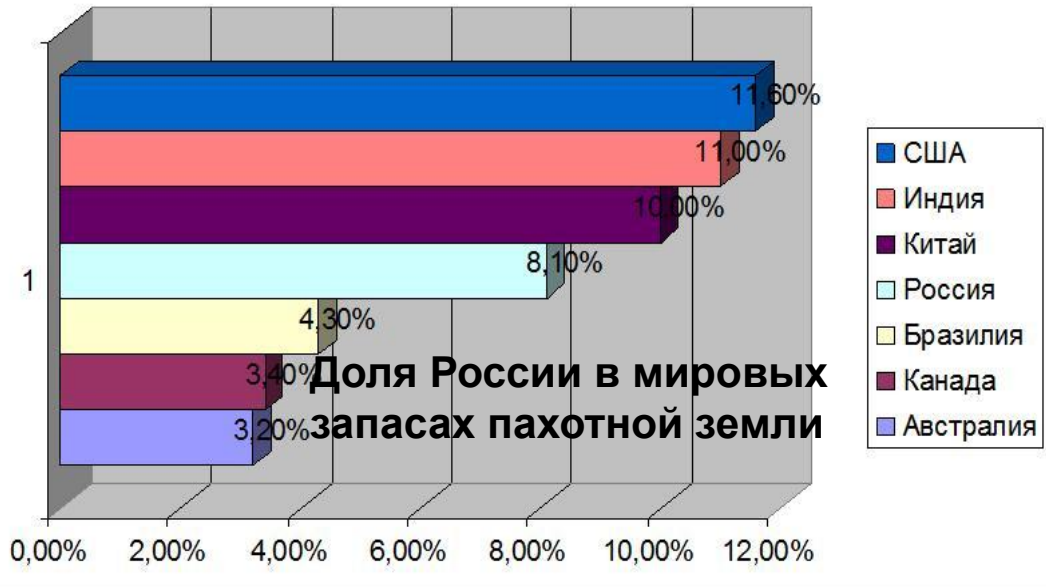
Текущий индекс конкурентоспособности обрабатывающей промышленности

Ранг	Страна	Индекс конкурентоспособности (от 1 до 10)
1	Китай	10,0
2	Индия	8,15
3	Южная Корея	6,79
4	США	5,84
5	Бразилия	5,41
6	Япония	5,11
7	Мексика	4,84
8	Германия	4,80
9	Сингапур	4,69
10	Польша	4,49
11	Чехия	4,38
12	Таиланд	4,17
13	Канада	4,11
14	Швейцария	3,07
15	Австралия	3,07
16	Голландия	2,90
17	Великобритания	2,82
18	Ирландия	2,78
19	Испания	2,67
20	Россия	2,58
21	Италия	2,42
22	Южная Африка	2,28
23	Франция	1,70
24	Бельгия	1,18
25	Аргентина	1,03
26	Саудовская Аравия	1,00









Индекс конкурентоспособности

Государства во всем мире пытаются получить признание не только своего народа, но и завладеть первыми строчками разных рейтингов. Каждая страна старается быть лучшей в чем-то одном или во всем сразу. Державы признают самыми культурными, наиболее демократическими, экономически развитыми, мирными или мощными. Везде преуспеть государству не удастся. Тем не менее существуют и такие державы, которые борются за первенство во всем.

Такая стратегия предполагает не просто старание власти улучшить уровень жизни, но и определяет дополнительные требования к управлению социально-экономическим развитием. Некоторые государства выбрали путь через инновационные технологии. Как показал опыт международных отношений, именно благодаря такой стратегии страны «экономического чуда» смогли улучшить свой финансовый рост. Оказывается, на индекс глобальной конкурентоспособности влияет стимулирование инновационной деятельности.

Но такая экономическая модель неподвластна всем государствам. Есть и те, которые до сих пор не могут наладить эффективную стратегию по развитию инноваций. К таким можно отнести не только Российскую Федерацию, но и остальные страны СНГ.