

ОАО «Лукойл»

Качество мирового уровня



ЛУКОЙЛ
НЕФТЯНАЯ КОМПАНИЯ

✓ОАО «ЛУКОЙЛ» — одна из крупнейших международных вертикально интегрированных нефтегазовых компаний, обеспечивающая 2,1% мировой добычи нефти. Основные направления деятельности – нефте- газодобыча, нефте- газобереработка, нефтехимия, транспортировка и сбыт.

Лидирующие позиции Компании являются результатом двадцатилетней работы по расширению ресурсной базы благодаря увеличению масштабов деятельности и заключению стратегических сделок.

ЛУКОЙЛ сегодня :

- 2,1% общемировой добычи нефти
- Компания №1 среди крупнейших мировых частных нефтегазовых компаний по размеру доказанных запасов нефти
- Компания №2 среди крупнейших мировых частных нефтегазовых компаний по объему добычи нефти
- 16,6% общероссийской добычи нефти и 16,5% общероссийской переработки нефти
- Крупнейшая российская нефтяная бизнес-группа с выручкой в 2013 году более 141 млрд долл. и чистой прибылью более 7 млрд долл.



Офис
«Лукойл»

- Миссия и цели;
- Разработка месторождений и добыча
- Запасы и добыча нефти и газа;
- Поставки нефти и газа;
- Дивидендная политика;
- Совет Директоров ;
- Список членов Правления;
- Доли Совета Директоров и Правления в уставном капитале компании.



Миссия и

✓ Миссия

Мы созданы, чтобы энергию природных ресурсов обратить во благо человека. Способствовать в регионах деятельности Компании долгосрочному экономическому росту, социальной стабильности, содействовать процветанию и прогрессу, обеспечивать сохранение благоприятной окружающей среды и рациональное использование природных ресурсов.

Обеспечить стабильный и долгосрочный рост бизнеса, трансформировать ЛУКОЙЛ в лидирующую мировую энергетическую компанию. Быть надежным поставщиком углеводородных ресурсов на глобальном рынке энергопотребления.

✓ Цели

ЛУКОЙЛ считает своей целью создание новой стоимости, поддержание высокой прибыльности и стабильности своего бизнеса, обеспечение акционеров высоким доходом на инвестированный капитал путем повышения стоимости активов Компании и выплаты денежных дивидендов.

Для достижения этих целей ЛУКОЙЛ будет использовать все доступные возможности, включая дальнейшие усилия по сокращению затрат, росту эффективности своих операций, улучшению качества производимой продукции и предоставляемых услуг, применению новых прогрессивных технологий.



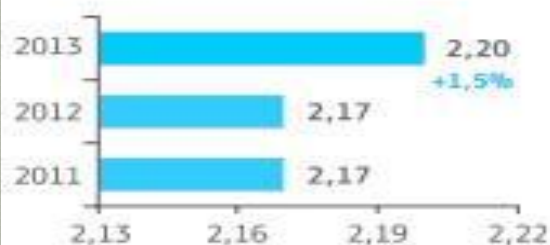
Разработка месторождений и

добыча

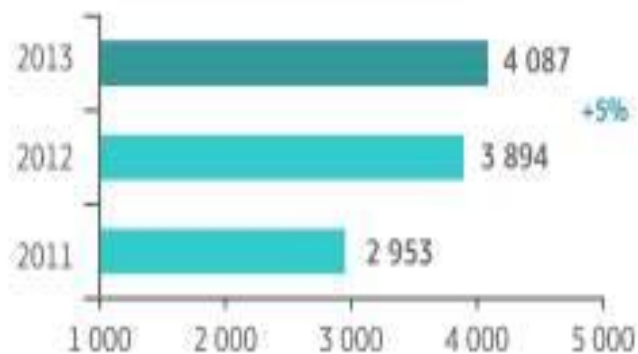
Обеспечение прироста добычи углеводородов по перспективным проектам и ее стабилизация в традиционных регионах является приоритетной задачей группы «ЛУКОЙЛ». Основной прирост добычи ожидается по перспективным проектам Группы в Ираке, Центральной Азии, на Каспии, в Ямало-Ненецком автономном округе. Продолжится стабилизация добычи и в традиционных регионах за счет еще большего вовлечения запасов в разработку.

В сегменте добычи нефти и газа ЛУКОЙЛ стремится максимизировать эффективность и прибыльность своих операций путем улучшения производственных показателей, тщательного отбора новых проектов и четкого контроля за расходами на добычу.

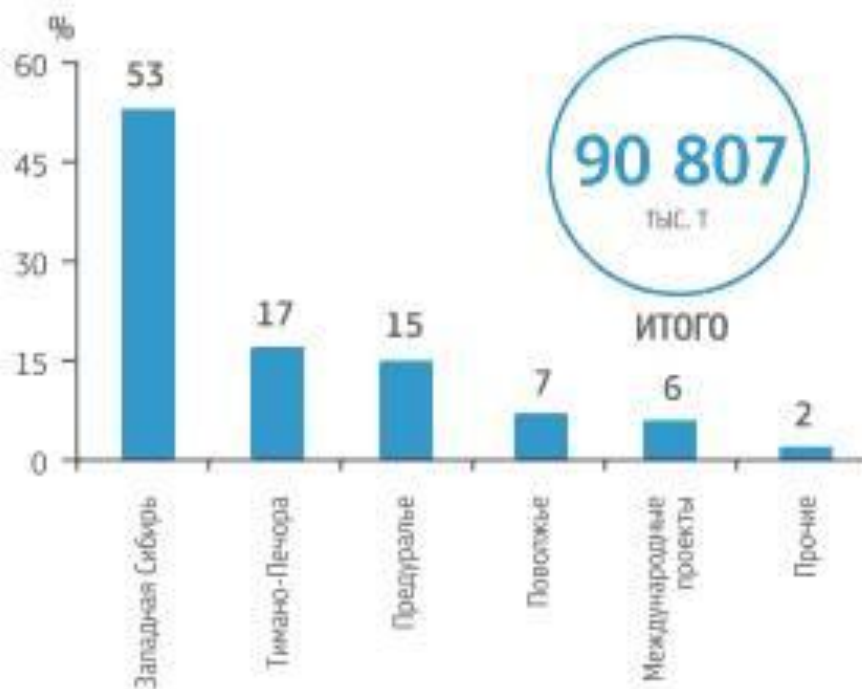
Добыча товарных углеводородов,
млн барр. н. э./сут



Проходка в эксплуатационном бурении, тыс. м



Распределение добычи нефти группой «ЛУКОЙЛ»
по регионам



Доказанные запасы нефти группы «ЛУКОЙЛ» по состоянию на конец 2013 года составляют 13,461 млрд барр. (0,8% от общемировых доказанных запасов нефти)

Доказанные запасы газа группы «ЛУКОЙЛ» по состоянию на конец 2013 года составляют 23,642 трлн фут³ (0,4% от общемировых доказанных запасов газа)

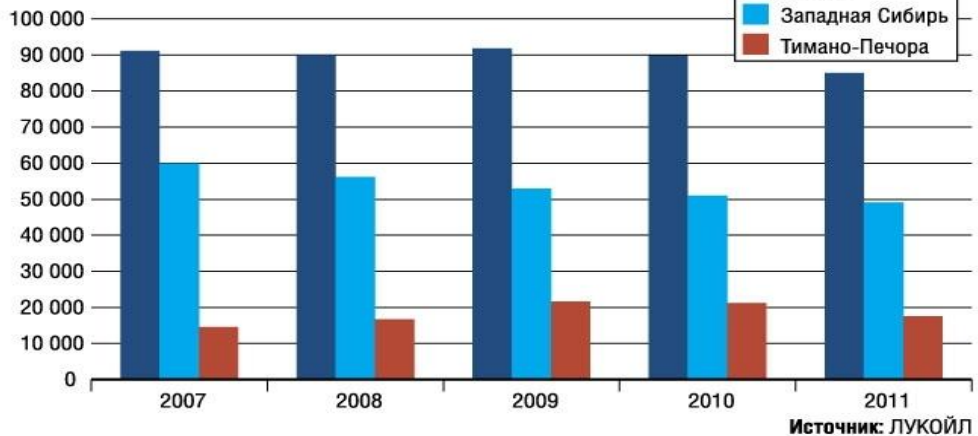
ЛУКОЙЛ осуществляет добычу нефти (или подготовку к добыче) в 7 странах мира, в которых итогам 2013 г. было добыто 90 807 млн т (670 млн барр.). Доля группы «ЛУКОЙЛ» в общемировой добыче нефти в 2013 году составила 2,1%

В 2013 году добыча газа группой «ЛУКОЙЛ» составила 25,868 млрд м³ (913 млрд фут³), в том числе

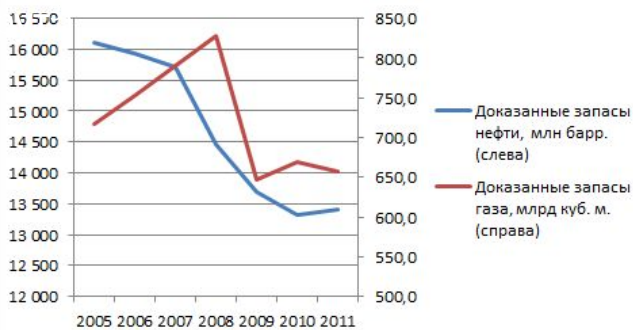
РАСПРЕДЕЛЕНИЕ ДОКАЗАННЫХ ЗАПАСОВ НЕФТИ И ГАЗА ПО РЕГИОНАМ ДЕЯТЕЛЬНОСТИ ГРУППЫ «ЛУКОЙЛ» В 2010 ГОДУ



ДОБЫЧА НЕФТИ ЛУКОЙЛОМ, ТЫС. Т



Динамика доказанных запасов нефти и газа



Поставки нефти и

Поставки газа на НПЗ

Наиболее эффективным направлением использования добытой Компанией нефти по-прежнему являлась ее переработка на российских НПЗ. Объем поставок нефти на НПЗ Группы в России в 2013 году составил 45,2 млн т.

Поставки сырья на зарубежные собственные и зависимые НПЗ Компании в 2013 году составили 21,1 млн т. Поставки нефти на переработку на сторонние заводы составили 1,54 млн т, упав по сравнению с 2012 годом в результате снижения переработки на НПЗ в Белоруссии.

Реализация на внутреннем рынке (нефти)

В 2013 году было реализовано 8,5 млн т нефти на внутреннем рынке, что на 87,1% больше, чем в 2012 году. Рост произошел в результате снижения экспорта нефти на 2,9 млн т как следствие переориентации на более высокодоходный в 2013 году внутренний рынок.

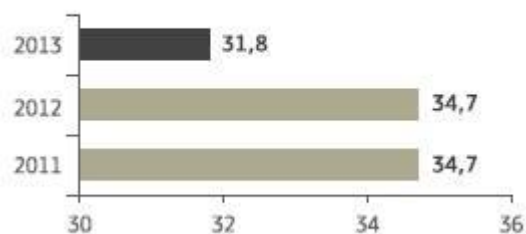
Экспорт нефти

В связи с перераспределением поставок нефти, экспорт в 2013 году был сокращен на 8,4% и составил 31,8 млн т. Доля поставок через транспортную систему ОАО «АК «Транснефть» снизилась с 87,7% до 79,5%, при этом эксплуатация собственной транспортной инфраструктуры выросла за счет начала прокачки через новый трубопровод «Харьга-Ю.Хыльчую».

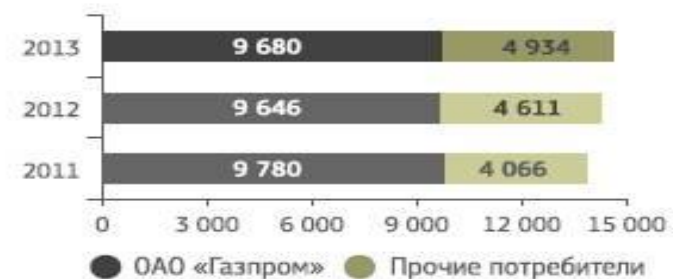
Реализация на внутреннем рынке(газа)

В 2013 году объем реализации природного, попутного нефтяного и отбензиненного сухого газа группой «ЛУКОЙЛ» составил 20,4 млрд м³, что на 2,3% выше уровня 2012 года. В том числе Группа реализовала 9,7 млрд м³ газа в адрес ОАО «Газпром» и его аффилированных лиц (включая около 8,3 млрд м³ природного газа с Находкинского месторождения Компании) и 4,9 млрд м³ газа прочим потребителям (включая поставки на ГПЗ Группы).

Экспорт нефти из России, млн т



Структура реализации газа Компанией в России, включая поставки на ГПЗ Группы, млн м³

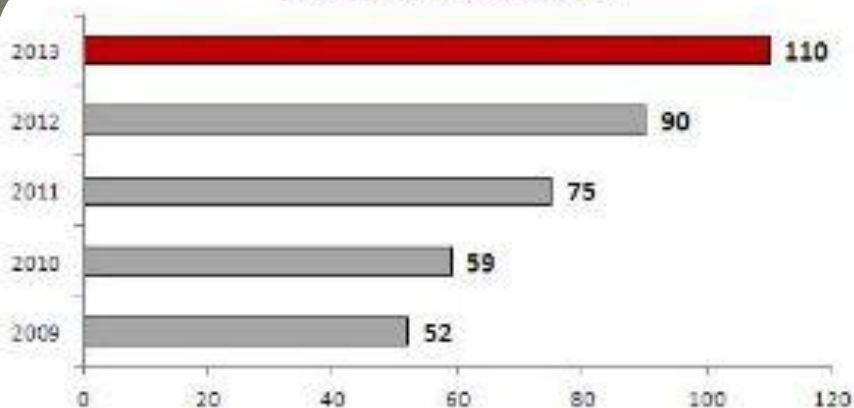


Дивидендная

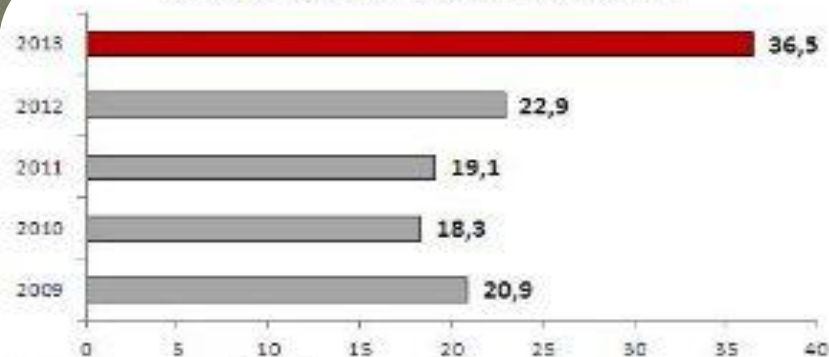
политика

Дивидендная политика ОАО "ЛУКОЙЛ" основывается на балансе интересов Компании и ее акционеров, на повышении инвестиционной привлекательности Компании и ее капитализации, на уважении и строгом соблюдении прав акционеров, предусмотренных действующим законодательством Российской Федерации, Уставом Компании и ее внутренними документами.

Дивиденд на акцию, руб.

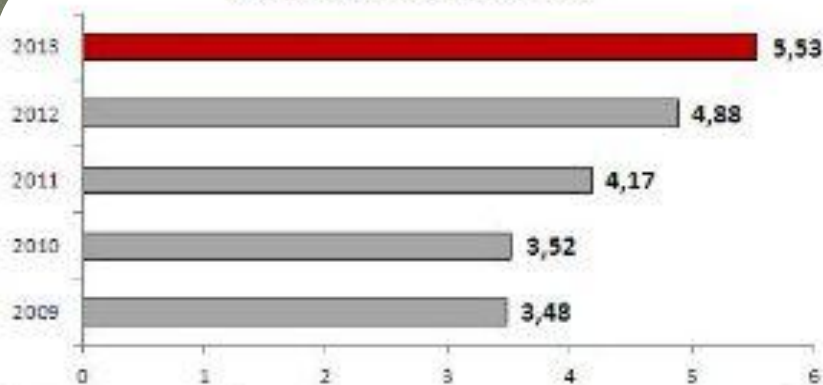


Доля дивидендов в чистой прибыли, %*



* Расчет доли в чистой прибыли производится исходя из общего количества акций ОАО «ЛУКОЙЛ» и чистой прибыли за соответствующий период

Дивидендная доходность, %*



* Расчет дивидендной доходности производится исходя из среднерыночной цены обыкновенной акции на ММВБ


Совет Директоров



Грайфер Валерий Исаакович
Председатель Совета директоров ОАО
«ЛУКОЙЛ»
Председатель Совета директоров ОАО
«РИТЭК»
Год рождения: 1929



Алекперов Вагит Юсуфович
Президент ОАО «ЛУКОЙЛ»
Член Совета директоров ОАО
«ЛУКОЙЛ»
Председатель Правления ОАО
«ЛУКОЙЛ»
Год рождения: 1950



Блажеев Виктор Владимирович
Член Совета директоров ОАО
«ЛУКОЙЛ»
Председатель Комитета по аудиту
Совета директоров ОАО «ЛУКОЙЛ»
Год рождения: 1961



Иванов Игорь Сергеевич
Член Совета директоров ОАО
«ЛУКОЙЛ»
Председатель Комитета по
стратегии и инвестициям Совета
директоров ОАО «ЛУКОЙЛ»
Год рождения: 1945



Маганов Равиль Ульфатович
Член Совета директоров ОАО «ЛУКОЙЛ»
Член Правления ОАО «ЛУКОЙЛ»
Первый исполнительный вице-
президент ОАО «ЛУКОЙЛ»
(разведка и добыча)
Член Комитета по стратегии и
инвестициям Совета директоров
ОАО «ЛУКОЙЛ»
Год рождения: 1954



Мацке Ричард
Член Совета директоров ОАО
«ЛУКОЙЛ»
Член Комитета по кадрам и
вознаграждениям Совета
директоров ОАО «ЛУКОЙЛ»
Год рождения: 1937



Михайлов Сергей Анатольевич
Председатель Совета директоров
Член Комитета по аудиту Совета
директоров ОАО «ЛУКОЙЛ»
Член Комитета по кадрам и
вознаграждениям Совета
директоров ОАО «ЛУКОЙЛ»
Год рождения: 1957



Гульельмо Антонио Клаудио
Москато
Член Совета директоров ОАО
«ЛУКОЙЛ»
Член Комитета по стратегии и
инвестициям Совета директоров
ОАО «ЛУКОЙЛ»
Год рождения: 1936



Мобиус Марк
Член Совета директоров ОАО
«ЛУКОЙЛ»
Председатель Комитета
по кадрам и
вознаграждениям Совета
директоров ОАО «ЛУКОЙЛ»
Член Комитета по стратегии и
инвестициям Совета директоров
ОАО «ЛУКОЙЛ»

Год рождения: 1936



Федун Леонид Арнольдovich
Член Совета директоров ОАО
«ЛУКОЙЛ»
Вице-президент по стратегическому
развитию ОАО «ЛУКОЙЛ»
Член Комитета по стратегии и
инвестициям Совета директоров ОАО
«ЛУКОЙЛ»

Год рождения: 1956



Пикте Иван
Член Совета директоров ОАО
«ЛУКОЙЛ»
Член Комитета по аудиту Совета
директоров ОАО «ЛУКОЙЛ»
Год рождения: 1944

Список членов Правления



Вагит Алекперов
Президент Компании



Сергей Кукура
Первый вице-президент
(экономика и финансы)



Равиль Маганов
Первый исполнительный
вице-президент (разведка и
добыча)



Владимир Некрасов
Первый вице-президент
(переработка и сбыт)



Александр Матыцын
Старший вице-президент по
финансам



Азат Шамсуаров
Старший вице-президент по
добыче нефти и газа



Вадим Воробьев
Вице-президент по
координации сбыта
нефтепродуктов



Сергей Малюков
Вице-президент по
контролю и внутреннему
аудиту



Иван Масляев
Вице-президент – Главный
юридический советник




Анатолий Москаленко
Вице-президент по
управлению персоналом и
организационному
развитию



Валерий Субботин
Вице-президент по
поставкам и продажам



Геннадий Федотов
Вице-президент по
экономике и планированию



Евгений Хавкин
Вице-президент –
руководитель Аппарата
ОАО «ЛУКОЙЛ»



Любовь Хоба
Вице-президент – Главный
бухгалтер

Доли членов Совета Директоров и Правления в уставном капитале компании

Доли членов Совета директоров и Правления в уставном капитале указаны в соответствии с требованиями законодательства Российской Федерации по раскрытию такой информации и рассчитаны исходя из количества акций, принадлежащих этим лицам (в том числе зарегистрированных в реестре на имя номинальных держателей). Следует учитывать, что в соответствии с законодательством других стран доли в уставном капитале могут рассчитываться в порядке, отличном от вышеуказанного. В частности, приведенные ниже доли не являются аналогичными тем долям членов руководства Компании, которые раскрывались в соответствии с Правилами Управления по финансовому надзору Великобритании (FCA).

Доли в уставном капитале ОАО «ЛУКОЙЛ», принадлежащие членам Совета директоров

ФИО	Номинальная доля, %
Алекперов В. Ю.	2,429
Блажеев В. В.	–
Грайфер В. И.	0,01
Иванов И. С.	–
Маганов Р. У.	0,38
Мацке Р.	–
Михайлов С. А.	0,06
Мобиус М.	–
Москато Г.	–
Пикте И.	0,001
Федун Л. А.	1,51

Доли в уставном капитале ОАО «ЛУКОЙЛ», принадлежащие членам Правления

ФИО	Номинальная доля, %
Алекперов В. Ю.	2,429
Воробьев В. Н.	0,01
Кукура С. П.	0,39
Маганов Р. У.	0,38
Малюков С. Н.	0,004
Масляев И. А.	0,03
Матыцын А. К.	0,30
Москаленко А. А.	0,02
Некрасов В. И.	0,04
Субботин В. С.	0,01
Федотов Г. С.	0,005
Хавкин Е. Л.	0,008
Хоба Л. Н.	0,35
Шамсуаров А. А.	0,005