


# Администрирование информационных систем и веб- порталов

## Лекция **14:**

1. Установка сервера облачного хранилища **OwnCloud**.
2. Установка и настройка клиента облачного хранилища **OwnCloud**.
3. Создание общедоступных ссылок в облачном хранилище **OwnCloud**.
4. Установка движка форума **PHPBB**.
5. Настройка русской культуры в движке форума **PHPBB**.
6. Администрирование пользователей в движке форума **PHPBB**.
7. Создание форумов и настройка прав доступа к ним в движке форума **PHPBB**.
8. Стандартные форумные роли пользователей в движке форума **PHPBB**.
9. Стандартные группы и их возможности в движке форума **PHPBB**.
0. Возможности модератора по управлению пользователями и их сообщениями в движке форума **PHPBB**.



FTP Режим обмена Двоичный (zip, doc и Отключение Ожидание ответа сервера... 226 Directory send OK.

c d e h 0 \ c d e h 0 \

c [\_нет\_] 143 137,3 Мб из 238 1 \ .. 0 ftp://wordpress@site.zhuk.by \ ..

c:\Users\514v4\Downloads\\*. \* 0:/var/www/\*. \*

Имя	Тип	Размер	↓	↑ Имя	Тип	Размер	Д
Telegram Desktop	<Папка>		▲	→ ..	<Папка>		
Экзешник	<Папка>			html	<Папка>	14	
User_interface_unity	<Папка>			<b>Закачка</b>			
owncloud-10.4...	bz2	19,4 Мб		Закачка->/var/www			
twentytwenty.1...	zip	803,9 Кб		Закачать как:			
index	php	418 байт		<u>owncloud-10.4.0.tar.bz2</u>			
twentytwenty.1.2	zip	803,9 Кб		<input type="checkbox"/> Закачать в фоновом режиме (отдельный			
Перечень лабо..	xlsx	11.2 Кб	▼	<input type="checkbox"/> Перевести имена файлов в нижний регис			

```
root@server:/var/www# ll
total 19960
drwxrwxr--  3 www-data  www-data    4096 app  21 16:55 ./
drwxr-xr-x 14 root      root      4096 app  14 14:57 ../
drwxrwxr--  2 www-data  www-data    4096 app  14 14:57 html/
-rw-r--r--  1 wordpress www-data 20426453 app  21 16:55 owncloud-10.4.0.tar.bz2
```

```
root@server:/var/www# tar xzf owncloud-10.4.0.tar.bz2
```

```
gzip: stdin: not in gzip format
tar: Child returned status 1
tar: Error is not recoverable: exiting now
```

```
root@server:/var/www# tar xjf owncloud-10.4.0.tar.bz2
```

```
root@server:/var/www# ll
total 19964
drwxrwxr--  4 www-data  www-data    4096 app  21 16:56 ./
drwxr-xr-x 14 root      root      4096 app  14 14:57 ../
drwxrwxr--  2 www-data  www-data    4096 app  14 14:57 html/
drwxr-xr-x 12 nobody    nogroup    4096 фев 27 14:31 owncloud/
-rw-r--r--  1 wordpress www-data 20426453 app  21 16:55 owncloud-10.4.0.tar.bz2
```

```
root@server:/var/www# ll
total 19964
drwxrwxr--  4 www-data www-data    4096 апр 21 16:56 ./
drwxr-xr-x 14 root      root      4096 апр 14 14:57 ../
drwxrwxr--  2 www-data www-data    4096 апр 14 14:57 html/
drwxr-xr-x 12 nobody   nogroup   4096 фев 27 14:31 owncloud/
-rw-r--r--  1 wordpress www-data 20426453 апр 21 16:55 owncloud-10.4.0.tar.bz2
2
root@server:/var/www# cd owncloud
owncloud/
root@server:/var/www# cd owncloud/
apps/
AUTHORS
CHANGELOG.md
config/
console.php
COPYING
core/
cron.php
db_structure.xml
.htaccess
index.html
index.php
lib/
occ
ocm-provider/
ocs/
ocs-provider/
public.php
README.md
remote.php
resources/
robots.txt
settings/
status.php
updater/
.user.ini
version.php
root@server:/var/www# chown -R www-data:www-data owncloud
root@server:/var/www# chmod -R 774 owncloud
```

```
root@server:/home/vm-admin# cd /etc/apache2/sites-available/  
root@server:/etc/apache2/sites-available# cp 001-wordpress.conf 002-owncloud.  
conf  
root@server:/etc/apache2/sites-available# vim 002-owncloud.conf
```

```
<VirtualHost *:80>  
    ServerName cloud.zhuk.by  
    ServerAdmin webmaster@localhost  
    DocumentRoot /var/www/owncloud  
    ErrorLog ${APACHE_LOG_DIR}/error.log  
    CustomLog ${APACHE_LOG_DIR}/access.log combined  
</VirtualHost>
```

```
root@server:/etc/apache2/sites-available# vim 002-owncloud.conf  
root@server:/etc/apache2/sites-available# a2ensite 002-owncloud  
Enabling site 002-owncloud.  
To activate the new configuration, you need to run:  
    systemctl reload apache2  
root@server:/etc/apache2/sites-available# systemctl reload apache2  
root@server:/etc/apache2/sites-available#
```

```
root@server:/etc/apache2/sites-available# apt install php*intl
```

```
Чтение списков пакетов... Готово
```

```
Построение дерева зависимостей
```

```
Чтение информации о состоянии... Готово
```

```
Заметьте, выбирается «php-symfony-intl» для шаблона «php*intl»
```

```
Заметьте, выбирается «php7.2-intl» для шаблона «php*intl»
```

```
Заметьте, выбирается «php-intl» для шаблона «php*intl»
```

```
Будут установлены следующие дополнительные пакеты:
```

```
php-symfony-polyfill-intl-icu
```

```
Следующие НОВЫЕ пакеты будут установлены:
```

```
php-intl php-symfony-intl php-symfony-polyfill-intl-icu php7.2-intl
```

```
Обновлено 0 пакетов, установлено 4 новых пакетов, для удаления отмечено 0 пак  
етов, и 4 пакетов не обновлено.
```

```
Необходимо скачать 1193 kB архивов.
```

```
После данной операции объём занятого дискового пространства возрастёт на 10,0  
МВ.
```

```
Хотите продолжить? [Д/н] n
```

```
Прервано.
```

```
root@server:/etc/apache2/sites-available# vim /etc/php
```

```
php/  
    phpmysqladmin/
```

```
root@server:/etc/apache2/sites-available# apt install php7.2-intl
```



ownCloud | cloud.zhuk.by / localhost | phpMyAdmin

cloud.zhuk.by/phpmyadmin/server\_privileges.php?adduser=1&token=8f3ff

# phpMyAdmin

Сервер: localhost:3306

Базы данных | SQL | Состояние | Учетные записи пользователей | Ещё

## Добавить учетную запись пользователя

### Информация учётной записи

Имя пользователя: Использовать текстов owncloud

Имя хоста: Локальный localhost

Пароль: Использовать текстов .....

Подтверждение: .....

Модуль аутентификации: Native MySQL authentication

Создать пароль: Генерировать 2m5jFSgyIyRJmqEJ

### База данных для учетных записей пользователей

Создать базу данных с таким же именем и предоставить на неё все привилегии.

Консоль предоставить все привилегии на то, что подпадает под шаблон (имя пользователя\ %).



ownCloud    cloud.zhuk.by / localhost / owndoc

cloud.zhuk.by/index.php

Доступен только MySQL/MariaDB. Установите и активируйте дополнительные модули PHP для возможности выбора других типов баз данных.  
За дополнительными сведениями обратитесь к документации. ↗

owncloud

owncloud

localhost

Пожалуйста, вместе с именем хоста укажите и номер порта (например, localhost: 5432).

**Завершить установку**



owncloud X

zhuk

..... →

Файлы - ownCloud

cloud.zhuk.by / localhost / owndo

cloud.zhuk.by/index.php/apps/files/?dir=/&fileid=3

Файлы ownCloud zhuk

Все файлы

Избранное

Поделиться с

Доступные д

Доступные п

Метки


Удалённые файлы


Настройки

# Безопасный дом для всех ваших данных

Доступ и обмен Вашими файлами, календарями, контактами, почтой и многим другим с  
Ваших устройств, на Ваших условиях

Получить приложения для синхронизации ваших  
файлов

 **Desktop app**  
Windows, OS X, Linux

 ANDROID APP ON  
**Google Play**

...	Раз
...	35
...	663
...	5.8
...	6.5



# ownCloud desktop client for Windows

System requirements: Windows 7+

release channel	version	release date	
production	2.6.1	2020/01/30	<a href="#">Download</a>



# ownCloud desktop client for Linux

For Linux distributions, we support, if technically feasible, the latest 2 versions per platform and the previous LTS.

- ownCloud Server
- Tarball
- Docker
- Appliance
- Linux packages
- ownCloud desktop client**
- Mac OS
- Windows
- Linux
- ownCloud mobile apps
- iOS
- Android
- ownCloud marketplace



## Установка ownCloud завершена

Нажмите кнопку "Готово", чтобы выйти из мастера установки.



Launch ownCloud after finish

Назад

Готово

Отмена



## Подключиться к ownCloud

Настроить сервер ownCloud



Адрес сервера



Далее >



## Подключиться к ownCloud

Ввести учётные данные



[Кликните здесь](#) чтобы запросить пароль приложения через веб-интерфейс.

Имя пользователя

Пароль

< Назад

Далее >

## Подключиться к ownCloud

Изменить настройки локальных каталогов



Сервер

- Синхронизировать с сервера всё (рекомендуется) (6,5 МБ)
  - Спрашивать подтверждение перед синхронизацией папок, по размеру больше чем  МБ
  - Спрашивать подтверждение перед синхронизацией внешних хранилищ
- Уточнить объекты
- Создать синхронизации папок вручную
- Использовать виртуальные файлы вместо немедленного скачивания содержимого (экспериментальное)



Локальный каталог

&lt; Назад

Соединение...



Локальный каталог синхронизации

Компьютер > Локальный диск (D:) > cloud

Поиск: cloud

Упорядочить > Новая папка

- Избранное
  - DISTRIB
  - Загрузки
  - Недавние места
  - Рабочий стол
- Библиотеки
  - Видео
  - Документы
  - Изображения
  - Музыка
- Компьютер
  - Локальный диск (
  - Локальный диск (
  - Дисковод BD-ROM

Имя ^	Дата изменения	Тип
лекции	24.04.2020 10:41	Папка с файлами

Папка: cloud

Выбор папки      Отмена



События



Основные



Сеть



Заккрыть ownCloud

Соединен с <http://cloud.zhuk.by> как *zhuk*.

Уч.запись ▾

6,5 МБ используется

**ownCloud**

Синхронизация с локальным каталогом

D:\cloud



- лекции (10 МБ)
- Documents (35 КБ)
- Photos (663 КБ)

Заккрыть

Все файлы		+		Имя	Размер	Изменён
★ Избранное		📁 Documents	🔗 ...		35 KB	14 минут назад
🔗 Поделитесь с вами		📁 Photos	🔗 ...		663 KB	14 минут назад
🔗 Доступные для других		★ 📁 лекции	🔗 ...		10.1 MB	минуту назад
🔗 Доступные по ссылке		📄 ownCloud Manual.pdf	🔗 ...		5.8 MB	14 минут назад
🔍 Метки		3 каталога и 1 файл			16.6 MB	
🗑 Удалённые файлы						
⚙ Настройки						

- Все файлы
- Избранное
- Поделитесь с вами
- Доступные для других
- Доступные по ссылке
- Метки
- Удалённые файлы
- Настройки

Имя

- Documents
- Photos
- лекции
- ownCloud Manual.pdf

3 каталога и 1 файл

лекции 10.1 MB, 2 минуты назад

Совместные теги

Комментарии **Общий доступ**

Пользователь и группы **Общедоступные ссылки**

Сейчас нет ссылок для доступа, вы можете создать первую

[Создать общедоступную ссылку](#)

Каждый, у кого есть эта ссылка, имеет доступ к файлу/каталогу

- Все файлы
- Избранное
- Поделитесь с вами
- Доступные для других
- Доступные по ссылке
- Метки
- Удалённые файлы
- Настройки

### Создать доступ по ссылке: /лекции

Имя ссылки

**Скачивание / Просмотр**  
Получатели могут просматривать или скачивать содержимое.

**Скачивание / Просмотр / Закачка**  
Получатели могут просматривать, скачивать и закачивать содержимое.

**Скачивание / Просмотр / Правка**  
Получатели могут просматривать, скачивать, править, удалять и закачивать содержимое.

**Только закачка (File Drop)**  
Получение файлов от многих получателей без раскрытия содержимого каталога.

Пароль

лекции [🔗](#)

★ 10.1 MB, 2 минуты назад

тные теги

рии **Общий доступ**

атель и **Общедоступные ссылки**

ет ссылок для доступа, вы можете первую

ь общедоступную ссылку

у кого есть эта ссылка, имеет доступ каталогу

- Все файлы
- Избранное
- Поделитесь с вами
- Доступные для других
- Доступные по ссылке
- Метки
- Удалённые файлы
- Настройки

Имя

- Documents
- Photos
- лекции Общий доступ
- ownCloud Manual.pdf

3 каталога и 1 файл

лекции 10.1 MB, 3 минуты назад

Совместные теги

Комментарии **Общий доступ**

Пользователь и группы **Общедоступные**

Скопировать в буфер обмена

лекции

Создать общедоступную ссылку

Каждый, у кого есть эта ссылка, имеет доступ к файлу/каталогу

<input type="checkbox"/>	Имя <span>▲</span>		Размер	Изменён
	1.1.pptx	⋮	388 KB	2 месяца назад
	1.2.pptx	↓ Скачать	2.1 MB	2 месяца назад
	1.pptx	⋮	5.4 MB	3 месяца назад
	2.pptx	⋮	520 KB	2 месяца назад
	3.1.pptx	⋮	1.7 MB	2 месяца назад
5 файлов			10.1 MB	

Total Commander (x64) 8.51a - BMC Software Israel Ltd.

Файлы Выделение Навигация Сеть FTP Вид Вкладки Конфигурация Инструменты Запуск Папки Компьютер Справка

FTP Режим обмена Двоичный (zip, doc и ...) Отключение Ожидание ответа сервера...  
226 Directory send OK.

с d e h 0 \ с d e h 0 \

[\_нет\_] 17 788,0 Мб из 235 166,9 Мб свободно \ .. 0 ftp://wordpress@site.zhuk.by \ ..

\\172.16.0.38\admin\12\\*. \* 0:/var/www/\*. \*

Имя	Тип	Размер	Дата	Имя	Тип	Размер	Дата
..	<Папка>		19.04.2020 13:12	..	<Папка>		
owncloud-10.4.0	zip	30,0 Мб	19.04.2020 13:11	html	<Папка>		14.04.2020 14:57
Univention-App-o..	ova	1 702,4 Мб	11.04.2020 10:02	owncloud	<Папка>		24.04.2020 07:34
phpBB-rus-langpack	zip	264,7 Кб	11.04.2020 09:51	owncloud-10.4.0.t..	bz2	19,4 Мб	21.04.2020 16:55
phpBB-3.3.0	zip	7,8 Мб	11.04.2020 09:51	phpBB-3.3.0	zip	7,8 Мб	24.04.2020 07:56
wordpress-5.4-ru..	zip	13,3 Мб	11.04.2020 09:50	phpBB-rus-langpack	zip	264,7 Кб	24.04.2020 07:56

8,1 Мб из 1 753,9 Мб, файлов: 2 из 5 8,1 Мб из 27,5 Мб, файлов: 2 из 3, папок: 0 из 2

0:/var/www/>

F3 Просмотр F4 Правка F5 Копирование F6 Перемещение F7 Каталог F8 Удаление Alt+F4 Выход



```
root@server:/var/www# ll
total 28284
drwxrwxr--  5 www-data www-data    4096 апр 24 07:56 ./
drwxr-xr-x 14 root      root      4096 апр 14 14:57 ../
drwxrwxr--  2 www-data www-data    4096 апр 14 14:57 html/
drwxrwxr-- 14 www-data www-data    4096 апр 24 07:34 owncloud/
-rw-r--r--  1 wordpress www-data 20426453 апр 21 16:55 owncloud-10.4.0.tar.bz
2
drwxr-xr-x 19 root      root      4096 янв  6 10:41 phpBB3/
-rw-r--r--  1 wordpress www-data  8240400 апр 24 07:56 phpBB-3.3.0.zip
-rw-r--r--  1 wordpress www-data   271135 апр 24 07:56 phpBB-rus-langpack.zip
root@server:/var/www# chown -R www-data:www-data phpBB
chown: cannot access 'phpBB': No such file or directory
root@server:/var/www# chown -R www-data:www-data phpBB3
root@server:/var/www# chmod -R 774 phpBB3
root@server:/var/www# ll
total 28284
drwxrwxr--  5 www-data www-data    4096 апр 24 07:56 ./
drwxr-xr-x 14 root      root      4096 апр 14 14:57 ../
drwxrwxr--  2 www-data www-data    4096 апр 14 14:57 html/
drwxrwxr-- 14 www-data www-data    4096 апр 24 07:34 owncloud/
-rw-r--r--  1 wordpress www-data 20426453 апр 21 16:55 owncloud-10.4.0.tar.bz
2
drwxrwxr-- 19 www-data www-data    4096 янв  6 10:41 phpBB3/
```

```
root@server:/var/www# vim /etc/apache2/sites-available/00
000-default.conf      001-wordpress.conf  002-owncloud.conf
root@server:/var/www# vim /etc/apache2/sites-available/000-default.conf
root@server:/var/www# systemctl reload apache2
```

```
<VirtualHost *:80>
    ServerName forum.zhuk.by
    ServerAdmin webmaster@localhost
    DocumentRoot /var/www/phpBB3
    ErrorLog ${APACHE_LOG_DIR}/error.log
    CustomLog ${APACHE_LOG_DIR}/access.log combined
</VirtualHost>
```

[OVERVIEW](#)[INSTALL](#)[Introduction](#)[Support](#)[License](#)


## Introduction

Welcome to phpBB3!

phpBB® is the most widely used open source bulletin board solution in the world. phpBB3 is the latest installment in a package line started in 2000. Like its predecessors, phpBB3 is feature-rich, user-friendly, and fully supported by the phpBB Team. phpBB3 greatly improves on what made phpBB2 popular, and adds commonly requested features that were not present in previous versions. We hope it exceeds your expectations.

This installation system will guide you through installing phpBB3, updating to the latest version of phpBB3 from past releases, as well as converting to phpBB3 from a different discussion board system (including phpBB2). For more information, we encourage you to read [the installation guide](#).

To read the phpBB3 license or learn about obtaining support and our stance on it, please select the respective options from the side menu. To continue, please select the appropriate tab above.



## Introduction

[Check requirements](#)

[Set installation data](#)

[Installing phpBB](#)

## Welcome to Installation

With this option, it is possible to install phpBB3 onto your server.

In order to proceed, you will need your database settings. If you do not know your database settings, please contact your host and ask for them. You will not be able to continue without them. You need:

- The Database Type - the database you will be using.
- The Database server hostname or DSN - the address of the database server.
- The Database server port - the port of the database server (most of the time this is not needed).
- The Database name - the name of the database on the server.
- The Database username and Database password - the login data to access the database.

**Note:** if you are installing using SQLite, you should enter the full path to your database file in the DSN field and leave the username and password fields blank. For security reasons, you should make sure that the database file is not stored in a location accessible from the web.

phpBB3 supports the following databases:

- MySQL 4.1.3 or above (MySQLi required)
- PostgreSQL 8.3+
- SQLite 3.6.15+
- MS SQL Server 2000 or above (directly or via ODBC)
- MS SQL Server 2005 or above (native)
- Oracle

Only those databases supported on your server will be displayed.

**Install**



OVERVIEW

INSTALL

- Introduction
- Check requirements
- Set installation data**
- Installing phpBB

The email address you entered is invalid.

### Administrator configuration

**Administrator username:**

Please enter a username between 3 and 20 characters in length.

**Contact email address:****Administrator password:**

Please enter a password between 6 and 30 characters in length.

**Confirm administrator password:**

Install forum.zhuk.by / localhost | phpMy X +

forum.zhuk.by/phpmyadmin/server\_privileges.php?adduser=1&token=ae72ef8213

phpMyAdmin

Недавнее Избранное

- Создать БД
- information\_schema
- mysql
- owncloud
- performance\_schema
- phpmyadmin
- sys
- wordpress

Сервер: localhost:3306

Базы данных SQL Состояние Учетные записи пользователей Экспорт Ещё

## Добавить учетную запись пользователя

### Информация учётной записи

Имя пользователя: Использовать текстов

Имя хоста: Локальный  ⓘ

Пароль: Использовать текстов

Подтверждение:

Модуль аутентификации: Native MySQL authentication

Создать пароль: Генерировать

### База данных для учетных записей пользователей

Создать базу данных с таким же именем и предоставить на неё все привилегии.

Консоль поставить все привилегии на то, что подпадает под шаблон (имя пользователя) %)



OVERVIEW

INSTALL

- Introduction
- Check requirements
- Set installation data**
- Installing phpBB

### Database configuration

**Database type:**

MySQL with MySQLi Extension

**Database server hostname or DSN:**

*DSN stands for Data Source Name and is relevant only for ODBC installs. On PostgreSQL, use localhost to connect to the local server via UNIX domain socket and 127.0.0.1 to connect via TCP. For SQLite, enter the full path to your database file.*

**Database server port:**

*Leave this blank unless you know the server operates on a non-standard port.*

**Database username:**

phpbb3

**Database password:****Database name:**

phpbb3

**Prefix for tables in database:**

*The prefix must start with a letter and must only contain letters, numbers and underscores.*

**Submit**



OVERVIEW

INSTALL

- Introduction
- Check requirements
- Set installation data**
- Installing phpBB

### Server configuration

**Cookie secure:**

If your server is running via SSL set this to enabled else leave as disabled. Having this enabled and not running via SSL will result in server errors during redirects.

 No  Yes**Force server URL settings:**

If set to yes the server settings defined here will be used in favour of the automatically determined values.

 No  Yes**Server protocol:**

This is used as the server protocol if these settings are forced. If empty or not forced the protocol is determined by the cookie secure settings (`http://` or `https://`).

**Domain name:**

The domain name this board runs from (for example: `www.example.com`).

**Server port:**

The port your server is running on, usually 80, only change if different.

**Script path:**

The path where phpBB is located relative to the domain name, e.g. `/phpBB3`.





- Introduction
- Check requirements
- Set installation data**
- Installing phpBB

### E-mail configuration

#### Enable board-wide emails:

If this is set to disabled no emails will be sent by the board at all. Note the user and admin account activation settings require this setting to be enabled. If currently using "user" or "admin" activation in the activation settings, disabling this setting will disable registration.

Enable  Disable

#### Use SMTP server for email:

Select "Yes" if you want or have to send email via a named server instead of the local mail function.

No  Yes

#### SMTP server address:

#### SMTP server port:

#### Authentication method for SMTP:

Only used if a username/password is set, ask your provider if you are unsure which method to use.

PLAIN

#### SMTP username:

Only enter a username if your SMTP server requires it.

#### SMTP password:

Only enter a password if your SMTP server requires it.  
**Warning:** This password will be stored as plain text in the database, visible to everybody who can access your database or who can view this configuration page.

Submit



OVERVIEW

**INSTALL**

▾ Introduction

▾ Check requirements

**> Set installation data**

Installing phpBB

**Bulletin board configuration**

Default language:

British English ▾

Title of the board:

Жук Ярослав

Short description of the board:

Форум об администрирова

**Submit**



OVERVIEW

INSTALL

- Introduction
- Check requirements
- Set installation data
- Installing phpBB

**The installer has finished successfully**

Take me to [the ACP](#)

**Successfully enabled extension phpbb/viglink**

The installer has finished successfully...

100%

Skip "installer.install\_database.set\_up\_database" task



[Manage users](#)  
[Manage groups](#)  
[Manage forums](#)  
[Moderator log](#)  
[Spiders/Robots](#)  
[PHP information](#)

#### BOARD CONFIGURATION

[Attachment settings](#)  
[Board settings](#)  
[Board features](#)  
[Avatar settings](#)  
[Private message settings](#)  
[Post settings](#)  
[Signature settings](#)  
[Feed settings](#)  
[User registration settings](#)  
[Spambot countermeasures](#)  
[Contact page settings](#)  
[VigLink settings](#)

#### CLIENT COMMUNICATION

[Authentication](#)  
[Email settings](#)  
[Jabber settings](#)

#### SERVER CONFIGURATION

[Cookie settings](#)  
[Server settings](#)  
[Security settings](#)  
[Load settings](#)

### Send statistics

Please send information about your server and board configurations to phpBB for statistical analysis. All information that could identify you or your website has been removed - the data is entirely **anonymous**. We base decisions about future phpBB versions on this information. The statistics are made available publicly. We also share this data with the PHP project, the programming language phpBB is made with.

Show details ▾

Send statistical information



VigLink is third-party service that discretely monetises links posted by users of your forum without any change to the user experience. When users click on your outbound links to products or services and buy something, the merchants pay VigLink a commission, of which a share is donated to the phpBB project. By choosing to enable VigLink and donating proceeds to the phpBB project, you are supporting our open source organisation and ensuring our continued financial security.

You can change these settings at any time in the "VigLink settings" panel.

Enable

Submit



You are logged in as:

zhuk [ Logout ] [ ACP Logout ]

**QUICK ACCESS**

- [Manage users](#)
- [Manage groups](#)
- [Manage forums](#)
- [Moderator log](#)
- [Spiders/Robots](#)
- [PHP information](#)

**BOARD CONFIGURATION**

- [Attachment settings](#)
- **[Board settings](#)**
- [Board features](#)
- [Avatar settings](#)
- [Private message settings](#)
- [Post settings](#)
- [Signature settings](#)
- [Feed settings](#)
- [User registration settings](#)
- [Spambot countermeasures](#)
- [Contact page settings](#)

## Board settings

Here you can determine the basic operation of your board, give it a fitting name and description, and among other settings adjust the default values for timezone and language.

**Board settings****Site name:**

Жук Ярослав

**Site description:**

Форум об администрировании

**Main website URL:**

If specified, a link to this URL will be prepended to your board's breadcrumbs and the board logo will link to this URL instead of the forum index. An absolute URL is required, e.g. <http://www.phpbb.com>.

**Main website text:**

This text will be displayed as a link to your website homepage in the board's breadcrumbs. If not specified, it will default to "Home".

**Board index text:**

This text is displayed as the board index in the board's breadcrumbs. If not specified, it will default to "Board index".

**Disable board:**

This will make the board unavailable to users who are neither administrators nor moderators. You can also enter a short (255 character) message to display if you wish.

 Yes  No

Русский



## Information

Please delete, move or rename the install directory before you use your board. If this directory is still present, only the Administration Control Panel (ACP) will be accessible.

```
root@server:/var/www# rm -R phpBB3/install  
root@server:/var/www#
```



GENERAL

FORUMS

POSTING

USERS AND GROUPS

PERMISSIONS

CUSTOMISE

MAINTENANCE

SYSTEM

You are logged in as:  
**zhuk** [ Logout ] [ ACP Logout ]

**EXTENSION MANAGEMENT**[Manage extensions](#)**STYLE MANAGEMENT**[Styles](#)[Install Styles](#)**LANGUAGE MANAGEMENT**▸ [Language packs](#)

## Language packs

Here you are able to install/remove language packs. The default language pack is marked with an asterisk (\*).

[Browse language\\_packs database](#)

NAME	LOCAL NAME	ISO	USED BY (INCLUDING ROBOTS)	OPTIONS
<b>Installed language packs</b>				
British English *	British English	en	47	Delete





## Search found 1 match: russian

[Go to advanced search](#)

1 Result • Page 1 of 1

### Russian

В данном архиве вы найдёте необходимые файлы для русификации вашей конференции phpBB.

Скачайте архив. Внутри архива вы обнаружите две папки:

[/language](#) - набор языковых файлов (переведённые термины)

[/styles](#) - набор переведённых кнопок-изображений для стилей prosilver и subsilver2

Скопируйте их в корневую папку вашей конференции (root) поверх существующих там папок

[/language](#) и [/styles](#)

Перейдите в Администраторский раздел:

[для phpBB 3.1.x:](#) - на вкладку **SYSTEM - Language packs**

[для phpBB 3.2.x / 3.3.x:](#) - на вкладку **CUSTOMISE- Language packs**

Там вы обнаружите неустановленный русский язык:

Uninstalled language packs - Russian

Нажмите на ссылку [Install](#)

Переключиться на русский язык вы можете в Личном разделе (User Control Panel -> Board preferences -> Edit global settings -> My language:), выбрав Русский в выпадающем меню.

Далее вы можете сделать русский язык используемым по умолчанию (в том числе для гостей). Для этого перейдите в Администраторский раздел -> ОБЩИЕ -> Конфигурация -> Настройки конференции -> Язык конференции по умолчанию -> Русский.


**[Только для phpBB 3.0.x:](#)**

by [rxu](#)

Sat Jan 18, 2020 1:42 pm

```
root@server:/var/www# unzip phpBB
phpBB3/                phpBB-3.3.0.zip          phpBB-rus-langpack.zip
root@server:/var/www# unzip phpBB-rus-langpack.zip
Archive:  phpBB-rus-langpack.zip
040e7869d1ca13699eb8ab68bcee87611446edb1
  creating: Olympusrupack-proteusrupack/
 inflating: Olympusrupack-proteusrupack/.travis.yml
 inflating: Olympusrupack-proteusrupack/composer.json
  creating: Olympusrupack-proteusrupack/ext/
  creating: Olympusrupack-proteusrupack/ext/phpbb/
  creating: Olympusrupack-proteusrupack/ext/phpbb/viglink/
  creating: Olympusrupack-proteusrupack/ext/phpbb/viglink/language/
  creating: Olympusrupack-proteusrupack/ext/phpbb/viglink/language/ru/
 inflating: Olympusrupack-proteusrupack/ext/phpbb/viglink/language/ru/info_a
cp_viglink.php
 inflating: Olympusrupack-proteusrupack/ext/phpbb/viglink/language/ru/viglin
k_module_acp.php
  creating: Olympusrupack-proteusrupack/language/
  creating: Olympusrupack-proteusrupack/language/ru/
 inflating: Olympusrupack-proteusrupack/language/ru/LICENSE
  creating: Olympusrupack-proteusrupack/language/ru/acp/
 inflating: Olympusrupack-proteusrupack/language/ru/acp/attachments.php
 inflating: Olympusrupack-proteusrupack/language/ru/acp/ban.php
 inflating: Olympusrupack-proteusrupack/language/ru/acp/board.php
```

```
root@server:/var/www# cp -R Olympusrupack-proteusrupack/* phpBB3/  
root@server:/var/www# chown -R www-data:www-data phpBB3  
root@server:/var/www# chmod -R 774 phpBB3  
root@server:/var/www#
```



GENERAL

FORUMS

POSTING

USERS AND GROUPS

PERMISSIONS

CUSTOMISE

MAINTENANCE

SYSTEM

You are logged in as:  
**zhuk** [ Logout ] [ ACP Logout ]


**EXTENSION MANAGEMENT**[Manage extensions](#)**STYLE MANAGEMENT**[Styles](#)[Install Styles](#)**LANGUAGE MANAGEMENT**• [Language packs](#)

## Language packs

Here you are able to install/remove language packs. The default language pack is marked with an asterisk (\*).

[Browse language packs database](#)

NAME	LOCAL NAME	ISO	USED BY (INCLUDING ROBOTS)	OPTIONS
<b>Installed language packs</b>				
British English *	British English	en	47	Delete
<b>Uninstalled language packs</b>				
Russian	Русский	ru		<a href="#">Install</a>



GENERAL

FORUMS

POSTING

USERS AND GROUPS

PERMISSIONS

CUSTOMISE

MAINTENANCE

SYSTEM

You are logged in as:  
**zhuk** [ Logout ] [ ACP Logout ]

**EXTENSION MANAGEMENT**[Manage extensions](#)**STYLE MANAGEMENT**[Styles](#)[Install Styles](#)**LANGUAGE MANAGEMENT**▾ [Language packs](#)

## Language packs

Here you are able to install/remove language packs. The default language pack is marked with an asterisk (\*).

[Browse language packs database](#)

NAME	LOCAL NAME	ISO	USED BY (INCLUDING ROBOTS)	OPTIONS
<b>Installed language packs</b>				
British English *	British English	en	47	Delete
<a href="#">Russian</a>	Русский	ru	0	Delete



You are logged in as:  
**zhuk** [ Logout ] [ ACP Logout ]

#### QUICK ACCESS

[Manage users](#)  
[Manage groups](#)  
[Manage forums](#)  
[Moderator log](#)  
[Spiders/Robots](#)  
[PHP information](#)

#### BOARD CONFIGURATION

[Attachment settings](#)

#### Board settings

[Board features](#)  
[Avatar settings](#)  
[Private message settings](#)  
[Post settings](#)  
[Signature settings](#)  
[Feed settings](#)  
[User registration settings](#)  
[Spambot countermeasures](#)  
[Contact page settings](#)  
[VigLink settings](#)

#### CLIENT COMMUNICATION

[Authentication](#)  
[Email settings](#)  
[Jabber settings](#)

#### SERVER CONFIGURATION

## Board settings

Here you can determine the basic operation of your board, give it a fitting name and description, and among other settings adjust the default values for timezone and language.

### Board settings

#### Site name:

#### Site description:

#### Main website URL:

If specified, a link to this URL will be prepended to your board's breadcrumbs and the board logo will link to this URL instead of the forum index. An absolute URL is required, e.g. <http://www.phpbb.com>.

#### Main website text:

This text will be displayed as a link to your website homepage in the board's breadcrumbs. If not specified, it will default to "Home".

#### Board index text:

This text is displayed as the board index in the board's breadcrumbs. If not specified, it will default to "Board index".

#### Disable board:

This will make the board unavailable to users who are neither administrators nor moderators. You can also enter a short (255 character) message to display if you wish.

 Yes  No

#### Default language:



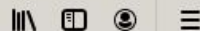



#### Date format:

The date format is the same as the PHP `date()` function.

#### Guest timezone:

Timezone to use for displaying times to users who are not logged in (guests, bots). Logged in users set their timezone during registration and can change it in their user control panel.

**БЫСТРЫЙ ДОСТУП**

- Управление пользователями
- Управление группами
- Управление форумами
- Лог модераторов
- Поисковые боты
- Сведения о PHP

**КОНФИГУРАЦИЯ**

- Настройки вложений
- **Настройки конференции**
- Функции конференции
- Аватары
- Личные сообщения
- Размещение сообщений
- Подписи
- Каналы новостей
- Регистрация пользователей
- Средства против спам-ботов
- Настройки страницы для связи с администрацией
- Настройки VigLink

**СРЕДСТВА СВЯЗИ**

- Аутентификация
- Настройки почты
- Настройки Jabber

**КОНФИГУРАЦИЯ СЕРВЕРА**

- Настройки cookies
- Настройки сервера

**Настройки конференции****Название конференции:**

Жук Ярослав

**Описание конференции:**

Форум об администрировании

**Ссылка на основной сайт:**

Если задано, данная ссылка будет добавлена в начало меню навигации конференции, а также к логотипу конференции. Ссылка должна быть абсолютной, например `https://www.phpbbguru.net`.

**Название основного сайта:**

Этот текст будет отображён в виде ссылки на основной сайт в меню навигации конференции. По умолчанию будет отображен текст «Домой».

**Название конференции:**

Этот текст отображается как ссылка на главную страницу конференции в меню навигации. По умолчанию будет отображен текст «Список форумов».

**Отключить конференцию:**

Конференция станет недоступной для пользователей, не являющихся администраторами или модераторами. Также вы можете ввести короткое сообщение (до 255 символов), которое будут видеть посетители.

 Да  Нет**Язык конференции по умолчанию:**

Русский

**Формат даты:**

Синтаксис идентичен функции `date()` языка PHP.

25 apr 2020 12:15

d M Y H:i

**Часовой пояс для гостей:**

Часовой пояс, используемый для отображения времени у незарегистрированных пользователей (гости, боты). Зарегистрированные пользователи настраивают свой часовой пояс при регистрации и могут изменить его в Личном разделе.

Европа/Минск



You are logged in as:

zhuk [ Logout ] [ ACP Logout ]

**QUICK ACCESS**

- [Manage users](#)
- [Manage groups](#)
- [Manage forums](#)
- [Moderator log](#)
- [Spiders/Robots](#)
- [PHP information](#)

**BOARD CONFIGURATION**

- [Attachment settings](#)
- **[Board settings](#)**
- [Board features](#)
- [Avatar settings](#)
- [Private message settings](#)
- [Post settings](#)
- [Signature settings](#)
- [Feed settings](#)
- [User registration settings](#)
- [Spambot countermeasures](#)
- [Contact page settings](#)

## Board settings

Here you can determine the basic operation of your board, give it a fitting name and description, and among other settings adjust the default values for timezone and language.

**Board settings****Site name:**

Жук Ярослав

**Site description:**

Форум об администрировании

**Main website URL:**

If specified, a link to this URL will be prepended to your board's breadcrumbs and the board logo will link to this URL instead of the forum index. An absolute URL is required, e.g. <http://www.phpbb.com>.

**Main website text:**

This text will be displayed as a link to your website homepage in the board's breadcrumbs. If not specified, it will default to "Home".

**Board index text:**

This text is displayed as the board index in the board's breadcrumbs. If not specified, it will default to "Board index".

**Disable board:**

This will make the board unavailable to users who are neither administrators nor moderators. You can also enter a short (255 character) message to display if you wish.

 Yes  No

Русский





## Information

Please delete, move or rename the install directory before you use your board. If this directory is still present, only the Administration Control Panel (ACP) will be accessible.

```
root@server:/var/www# rm -R phpBB3/install  
root@server:/var/www# 
```



Search...



## User Control Panel

Overview

Profile

Board preferences

Private messages

Usergroups

Friends & Foes

### Front page

#### Front page

Welcome to the User Control Panel. From here you can monitor, view and update your profile, preferences, subscribed forums and topics. You can also send messages to other users (if permitted). Please ensure you read any announcements before continuing.

Manage subscriptions

Manage bookmarks

Manage drafts

Manage attachments

Manage notifications

#### YOUR ACTIVITY

Joined: Fri Apr 24, 2020 8:11 am

Last active: Fri Apr 24, 2020 8:11 am

Total posts: 1 | [Show your posts](#)  
(1.00 posts per day / 100.00% of all posts)

Most active forum: **Your first forum**  
(1 Post / 100.00% of your posts)

Most active topic: **Welcome to phpBB3**  
(1 Post / 100.00% of your posts)



## User Control Panel

[Overview](#)[Profile](#)[Board preferences](#)[Private messages](#)[Usergroups](#)[Friends & Foes](#)

### Edit global settings

[Edit global settings](#)[Edit posting defaults](#)[Edit display options](#)[Edit notification options](#)

**The timezone you selected is invalid.**

**Users can contact me by email:**

 Yes  No

**Administrators can email me information:**

 Yes  No

**Allow users to send you private messages:**

Note that administrators and moderators will always be able to send you messages.

 Yes  No

**Hide my online status:**

Changing this setting won't become effective until your next visit to the board.

 Yes  No

**My language:**

**My timezone:**

**My date format:**

The syntax used is identical to the PHP `date()` function.



## Личный раздел

[Обзор](#)[Профиль](#)[Личные настройки](#)[Личные сообщения](#)[Группы](#)[Друзья и недруги](#)

## Общие настройки

**Общие настройки**[Отправка сообщений](#)[Настройки отображения](#)[Изменить настройки уведомлений](#)

Показывать мой адрес email:

 Да  Нет

Получать email-рассылки администрации:

 Да  Нет

Разрешить пользователям посылать вам личные сообщения:

 Да  Нет

Учтите, что администраторы и модераторы всегда смогут посылать вам сообщения.

Скрывать моё пребывание на конференции:

 Да  Нет

Изменение настройки вступит в силу только со следующего посещения конференции.

Язык:

Русский

Часовой пояс:


UTC+03:00 - 24 apr 2020, 11:26

Европа/Минск

Формат даты:

24 apr 2020 11:26

Синтаксис идентичен функции date() языка PHP.



ОБЩИЕ

ФОРУМЫ

СООБЩЕНИЯ

ПОЛЬЗОВАТЕЛИ И ГРУППЫ

ПРАВА ДОСТУПА

ПЕРСОНАЛИЗАЦИЯ

ОБСЛУЖИВАНИЕ

СИСТЕМА

Вы вошли как:

zhuk

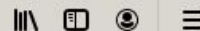
[ Выход ] [ Выход из АСР ]

**БЫСТРЫЙ ДОСТУП**[Управление пользователями](#)[Управление группами](#)[Управление форумами](#)[Лог модераторов](#)✦ **Поисковые боты**[Сведения о PHP](#)**КОНФИГУРАЦИЯ**[Настройки вложений](#)[Настройки конференции](#)[Функции конференции](#)[Аватары](#)[Личные сообщения](#)[Размещение сообщений](#)[Подписи](#)[Каналы новостей](#)[Регистрация пользователей](#)[Средства против спам-ботов](#)[Настройки страницы для связи с администрацией](#)[Настройки VigLink](#)**СРЕДСТВА СВЯЗИ**

## Управление поисковыми роботами (ботами)

«Боты», «пауки» или «ползуны» — это автоматические агенты, обычно используемые поисковыми системами для обновления своих баз данных. Поскольку они редко должным образом работают с сессиями, они могут исказить счётчики посещений, увеличить нагрузку на сервер и иногда неправильно проиндексировать сайт. Здесь вы можете создать пользователей особого типа в целях предотвращения подобных проблем.

НАЗВАНИЕ БОТА	ПОСЕЩЕНИЕ	НАСТРОЙКИ	ОТМЕТИТЬ
AdsBot [Google]	Никогда	Отключить <a href="#">Изменить</a>	Удалить <input checked="" type="checkbox"/>
Alexa [Bot]	Никогда	Отключить <a href="#">Изменить</a>	Удалить <input checked="" type="checkbox"/>
Alta Vista [Bot]	Никогда	Отключить <a href="#">Изменить</a>	Удалить <input checked="" type="checkbox"/>
Ask Jeeves [Bot]	Никогда	Отключить <a href="#">Изменить</a>	Удалить <input checked="" type="checkbox"/>
Baidu [Spider]	Никогда	Отключить <a href="#">Изменить</a>	Удалить <input checked="" type="checkbox"/>
Bing [Bot]	Никогда	Отключить <a href="#">Изменить</a>	Удалить <input checked="" type="checkbox"/>
Exabot [Bot]	Никогда	Отключить <a href="#">Изменить</a>	Удалить <input checked="" type="checkbox"/>
FAST Enterprise [Crawler]	Никогда	Отключить <a href="#">Изменить</a>	Удалить <input checked="" type="checkbox"/>
FAST WebCrawler [Crawler]	Никогда	Отключить <a href="#">Изменить</a>	Удалить <input checked="" type="checkbox"/>
Francis [Bot]	Никогда	Отключить <a href="#">Изменить</a>	Удалить <input checked="" type="checkbox"/>
Gigabot [Bot]	Никогда	Отключить <a href="#">Изменить</a>	Удалить <input checked="" type="checkbox"/>
Google Adsense [Bot]	Никогда	Отключить <a href="#">Изменить</a>	Удалить <input checked="" type="checkbox"/>
Google Desktop	Никогда	Отключить <a href="#">Изменить</a>	Удалить <input checked="" type="checkbox"/>
Google Feedfetcher	Никогда	Отключить <a href="#">Изменить</a>	Удалить <input checked="" type="checkbox"/>
Google [Bot]	Никогда	Отключить <a href="#">Изменить</a>	Удалить <input checked="" type="checkbox"/>
Heise IT-Markt [Crawler]	Никогда	Отключить <a href="#">Изменить</a>	Удалить <input checked="" type="checkbox"/>
Heritrix [Crawler]	Никогда	Отключить <a href="#">Изменить</a>	Удалить <input checked="" type="checkbox"/>



Вы вошли как:

zhuk

[\[ Выход \]](#) [\[ Выход из АСР \]](#)**БЫСТРЫЙ ДОСТУП**[Управление пользователями](#)[Управление группами](#)[Управление форумами](#)[Лог модераторов](#)• **Поисковые боты**[Сведения о PHP](#)**КОНФИГУРАЦИЯ**[Настройки вложений](#)[Настройки конференции](#)[Функции конференции](#)[Аватары](#)[Личные сообщения](#)[Размещение сообщений](#)[Подписи](#)[Каналы новостей](#)[Регистрация пользователей](#)[Средства против спам-ботов](#)[Настройки страницы для связи с администрацией](#)

## Настройка бота

[« Назад](#)

С помощью этой страницы вы можете добавить нового или изменить настройки имеющегося бота. Вы можете указать строку агента бота и ввести один или несколько IP-адресов (или диапазон адресов) для его идентификации. Будьте внимательны при указании строки агента или адресов. Также здесь можно указать стиль и язык конференции, которые будет использовать бот. Это поможет снизить использование трафика путём установки облегчённого стиля для ботов. Не забудьте настроить подходящие права доступа для специальной группы «Боты».

**Настройка бота****Название бота:**

Используется исключительно для вашего сведения.

Google [Bot]

**Стиль для бота:**

Стиль конференции, используемый ботом при посещении.

prosilver

**Язык для бота:**

Язык конференции, используемый ботом при посещении.

Русский

**Бот активен:**

Да

**Соответствие агенту:**

Строка, полностью или частично совпадающая с агентом (User-Agent) бота.

Googlebot

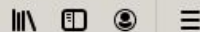
**IP-адрес бота:**

Разрешены частичные соответствия. Отделяйте адреса запятыми.

# Культура назначается:

- конференции в целом (для новых пользователей)
- пользователю-основателю
- ботам





Вы вошли как:

zhuk

[ Выход ] [ Выход из АСР ]

**БЫСТРЫЙ ДОСТУП**

- Управление пользователями
- Управление группами
- Управление форумами
- Лог модераторов
- Поисковые боты
- Сведения о PHP

**КОНФИГУРАЦИЯ**

- Настройки вложений
- Настройки конференции
- Функции конференции
- Аватары
- Личные сообщения
- Размещение сообщений
- Подписи
- Каналы новостей
- **Регистрация пользователей**
- Средства против спам-ботов
- Настройки страницы для связи с администрацией
- Настройки VigLink

**СРЕДСТВА СВЯЗИ**

- Аутентификация
- Настройки почты

## Регистрация пользователей

Здесь вы можете задать настройки, связанные с регистрацией пользователей.

**Общие настройки****Активация учётных записей:**

Эта группа настроек определяет, могут ли пользователи иметь доступ к конференции сразу после регистрации или для этого требуется подтверждение регистрации. Также здесь можно полностью отключить регистрацию новых пользователей. Функция «Разрешить email-сообщения» должна быть включена для использования возможности активации новых учётных записей пользователем или администратором.

Без активации (немедленный доступ) ▾

**Лимит сообщений для новых пользователей:**

Вновь зарегистрированные пользователи будут находиться в группе *Новые пользователи* до тех пор, пока они не опубликуют указанного здесь количества сообщений. Вы можете использовать эту группу, чтобы воспрепятствовать новым пользователям использовать систему личных сообщений, или для предварительного просмотра их сообщений. Введите 0, если хотите отключить эту возможность.

3 ▾ Сообщения

**Установить группу «Новые пользователи» как группу по умолчанию:**

При включении данной опции и при указании лимита сообщений для новых пользователей все вновь зарегистрированные пользователи будут не только входить в группу *Новые пользователи*, но эта группа также будет назначена им в качестве группы по умолчанию. Это может быть удобно, например, если вы хотите назначить на эту группу определённое звание или аватару, которые будут наследовать новые пользователи.


 Да  Нет**Длина имени пользователя:**

Минимальное и максимальное количество символов в именах пользователей.

3 ▾ мин. 20 ▾ макс.

**Длина пароля:**

6 ▾ мин.



Вы вошли как:

zhuk

[ [Выход](#) ] [ [Выход из АСР](#) ]**БЫСТРЫЙ ДОСТУП**[Управление пользователями](#)[Управление группами](#)[Управление форумами](#)[Лог модераторов](#)[Поисковые боты](#)[Сведения о PHP](#)**КОНФИГУРАЦИЯ**[Настройки вложений](#)[Настройки конференции](#)[Функции конференции](#)[Аватары](#)[Личные сообщения](#)[Размещение сообщений](#)[Подписи](#)[Каналы новостей](#)**• Регистрация пользователей**[Средства против спам-ботов](#)

## Регистрация пользователей

Здесь вы можете задать настройки, связанные с регистрацией пользователей.

**Общие настройки****Активация учётных записей:**

Эта группа настроек определяет, могут ли пользователи иметь доступ к конференции сразу после регистрации или для этого требуется подтверждение регистрации. Также здесь можно полностью отключить регистрацию новых пользователей. Функция «Разрешить email-сообщения» должна быть включена для использования возможности активации новых учётных записей пользователем или администратором.

**Лимит сообщений для новых пользователей:**

Вновь зарегистрированные пользователи будут находиться в группе *Новые пользователи* до тех пор, пока они не опубликуют указанного здесь количества сообщений. Вы можете использовать эту группу, чтобы воспрепятствовать новым пользователям использовать систему личных сообщений, или для предварительного просмотра их сообщений. Введите 0, если хотите отключить эту возможность.

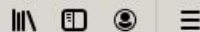
**Установить группу «Новые пользователи» как группу по умолчанию:**

При включении данной опции и при указании лимита сообщений для новых пользователей все вновь зарегистрированные пользователи будут не только входить в группу *Новые пользователи*, но эта группа также будет назначена им в качестве группы по умолчанию. Это может быть удобно, например, если вы

Пользователем (email-подтверждение) ▾

3 Сообщения

 Да  Нет

**БЫСТРЫЙ ДОСТУП**

- Управление пользователями
- Управление группами
- Управление форумами
- Лог модераторов
- Поисковые боты
- Сведения о PHP

**КОНФИГУРАЦИЯ**

- Настройки вложений
- Настройки конференции
- Функции конференции
- Аватары
- Личные сообщения
- Размещение сообщений
- Подписи
- Каналы новостей
- Регистрация пользователей
- Средства против спам-ботов
- Настройки страницы для связи с администрацией
- Настройки VigLink

**СРЕДСТВА СВЯЗИ**

- Аутентификация
- **Настройки почты**
- Настройки Jabber

**КОНФИГУРАЦИЯ СЕРВЕРА**

- Настройки cookies
- Настройки сервера

отправлять сообщения напрямую с использованием SMTP. Для этого необходим адрес подходящего сервера (если нужно, спросите об этом у провайдера). Если сервер требует аутентификации (и только в этом случае), введите необходимые имя, пароль и метод аутентификации.

**Общие настройки****Разрешить email-сообщения:**

Если отключено, отправка любых электронных сообщений с конференции производиться не будет.  
*Примечание: данная опция должна быть включена, если вы хотите задействовать активацию учётной записи администратором или пользователем. Если в настоящий момент выбран метод активации новых учётных записей «Администратором» или «Пользователем», отключение данной опции сделает недоступной регистрацию новых пользователей.*

 Включено  Отключено**Рассылка email-сообщений через конференцию:**

Пользователи смогут отправлять email-сообщения через конференцию вместо их обычной отправки.

 Включено  Отключено**Размер почтового пакета:**

Максимальное количество email-сообщений, отправляемых за один раз. Эта настройка применяется для внутренней очереди сообщений; установите 0 при возникновении проблем, связанных с неотправленными уведомлениями по email.

**Максимальное число получателей:**

Максимальное количество адресатов в одном сообщении. Данная настройка применяется для того, чтобы не превысить значение, максимально разрешённое сервером.

**Контактный email-адрес:**

Этот адрес будет использоваться при каждой необходимости контакта, например, в случае спама, ошибок и т. п. Он всегда будет использоваться в качестве адресов From и Reply-To в email-сообщениях.

**Имя контакта:**

Имя, которое будет отображено получателям email-сообщения. Оставьте поле пустым, если не желаете задавать данный параметр.

YOUR FIRST CATEGORY

ТЕМЫ

СООБЩЕНИЯ

ПОСЛЕДНЕЕ СООБЩЕНИЕ



Your first forum

Description of your first forum.

1

1

Welcome to phpBB3

**zhuk** 🗨️

Пт апр 24, 2020 8:11 am

[ВХОД](#) • [РЕГИСТРАЦИЯ](#)

Имя пользователя:  Пароль:  |  Запомнить меня

КТО СЕЙЧАС НА КОНФЕРЕНЦИИ

Всего **1** посетитель :: 0 зарегистрированных, 0 скрытых и 1 гость (основано на активности пользователей за последние 5 минут)  
Больше всего посетителей (**1**) здесь было Пт апр 24, 2020 8:24 am

СТАТИСТИКА

## Жук Ярослав - Регистрация

Заходя на конференцию «Жук Ярослав» (в дальнейшем «мы», «наш», «Жук Ярослав», «<http://forum.zhuk.by>»), вы подтверждаете своё согласие со следующими условиями. Если вы не согласны с ними, пожалуйста, не заходите и не пользуйтесь форумами «Жук Ярослав». Мы оставляем за собой право изменять эти правила в любое время и сделаем всё возможное, чтобы уведомить вас об этом, однако с вашей стороны было бы разумным регулярно просматривать этот текст на предмет изменений, так как использование конференции «Жук Ярослав» после обновления/исправления условий означает ваше согласие с ними.

Наши форумы работают под управлением программного обеспечения для создания конференций phpBB (в дальнейшем «они», «программное обеспечение phpBB», «[www.phpbb.com](http://www.phpbb.com)», «phpBB Limited», «phpBB Teams»), выпущенного по лицензии «GNU General Public License v2» (в дальнейшем «GPL»). Скачать его можно по адресу [www.phpbb.com](http://www.phpbb.com). Ограничения лицензии GPL для программного обеспечения phpBB строго связаны с организацией и поддержкой интернет-конференций, и phpBB Limited не несёт ответственности за то, что администрация конференций определяет в качестве допустимого содержания и/или поведения в них. За дополнительной информацией о phpBB обращайтесь по адресу <https://www.phpbb.com/>.

Вы соглашаетесь не размещать оскорбительных, угрожающих, клеветнических сообщений, порнографических сообщений, призывов к национальной розни и прочих сообщений, которые могут нарушить законы вашей страны, страны, которая предоставляет услуги хостинга для форумов «Жук Ярослав» или международное право. Попытки размещения таких сообщений могут привести к вашему немедленному отключению от конференции, при этом ваш провайдер будет поставлен в известность, если мы сочтём это нужным. IP-адреса всех сообщений сохраняются для возможности проведения такой политики. Вы соглашаетесь с тем, что администраторы форумов «Жук Ярослав» имеют право удалить, отредактировать, перенести или закрыть любую тему в любое время по своему усмотрению. Как пользователь вы согласны с тем, что введённая вами информация будет храниться в базе данных. Хотя эта информация не будет открыта третьим лицам без вашего разрешения, ни администрация конференции «Жук Ярослав», ни phpBB Limited не может быть ответственна за действия хакеров, которые могут привести к несанкционированному доступу к ней.

 Я соглашаюсь с этими условиями Я не соглашаюсь с этими условиями

Обратите внимание на то, что вы должны ввести правильный адрес электронной почты перед активацией. На указанный вами адрес придёт письмо, содержащее ссылку для активации учётной записи.

**Имя пользователя:**

Имя пользователя должно содержать минимум 3 символа, максимум 20 символов.

**Адрес email:**

**Пароль:**

Должен быть длиной не менее чем 6 символов.

**Подтвердите новый пароль:**

**Язык:**

**Часовой пояс:**

### ПОДТВЕРЖДЕНИЕ РЕГИСТРАЦИИ

Для предотвращения автоматических регистраций на конференции требуется ввести код подтверждения. Код показан на картинке, которая находится ниже. Если вы не видите код на картинке, то обратитесь к [администратору](#).

**Код подтверждения:**

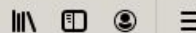




## Информация

Учётная запись была создана. Однако на этой конференции требуется активация учётной записи, ключ для активации был выслан на введённый вами адрес. Проверьте свою электронную почту для получения более подробной информации, в том числе папку с сообщениями, в которую удаляется спам. Для получения сообщения email может потребоваться некоторое время, в зависимости от особенностей работы вашего провайдера электронной почты.

[Вернуться на главную страницу](#)

[ОБЩИЕ](#)[ФОРУМЫ](#)[СООБЩЕНИЯ](#)[ПОЛЬЗОВАТЕЛИ И ГРУППЫ](#)[ПРАВА ДОСТУПА](#)[ПЕРСОНАЛИЗАЦИЯ](#)[ОБСЛУЖИВАНИЕ](#)[СИСТЕМА](#)

Вы вошли как:

**zhuk**[\[ Выход \]](#) [\[ Выход из АСР \]](#)**ПОЛЬЗОВАТЕЛИ****Неактивированные пользователи**[Управление пользователями](#)[Права пользователей](#)[Форумные права пользователей](#)[Дополнительные поля в профиле](#)[Очистка списка пользователей](#)[Управление званиями](#)**ГРУППЫ**[Управление группами](#)[Управление расположением групп](#)[Права групп](#)[Форумные права групп](#)**БЕЗОПАСНОСТЬ**[Чёрный список email](#)[Чёрный список IP](#)


## Неактивированные пользователи

Ниже находится список зарегистрированных пользователей, учётные записи которых отключены. Вы можете активировать, удалить или отправить неактивированным пользователям электронное сообщение с напоминанием об активации.

ИМЯ ПОЛЬЗОВАТЕЛЯ	EMAIL	ЗАРЕГИСТРИРОВАН	ДАТА ДЕАКТИВАЦИИ	ПОСЛЕДНЕЕ ПОСЕЩЕНИЕ	ПРИЧИНА	ОТМЕТИТЬ
zhuk2	zhuk2@belstu.by	25 apr 2020 17:13	25 apr 2020 17:13	-	Новая учётная запись	<input checked="" type="checkbox"/>

Показать записи за:  Поле сортировки:  по убыванию  [Отметить все](#) • [Снять выделение](#)





ОБЩИЕ

ФОРУМЫ

СООБЩЕНИЯ

ПОЛЬЗОВАТЕЛИ И ГРУППЫ

ПРАВА ДОСТУПА

ПЕРСОНАЛИЗАЦИЯ

ОБСЛУЖИВАНИЕ

СИСТЕМА

Вы вошли как:

**zhuk**[ [Выход](#) ] [ [Выход из АСР](#) ]**ПОЛЬЗОВАТЕЛИ**[Неактивированные пользователи](#)**Управление пользователями**[Права пользователей](#)[Форумные права пользователей](#)[Дополнительные поля в профиле](#)[Очистка списка пользователей](#)[Управление званиями](#)**ГРУППЫ**[Управление группами](#)[Управление расположением групп](#)[Права групп](#)[Форумные права групп](#)**БЕЗОПАСНОСТЬ**

## Управление пользователями

Здесь вы можете изменять информацию о пользователях и некоторые специальные настройки.

**Выбрать пользователя****Введите имя пользователя:**[ [Найти пользователя](#) ] [Выбрать учётную запись гостя](#)

## Найти пользователя

Здесь вы можете осуществить поиск конкретных пользователей. Не обязательно заполнять все поля. Для поиска по шаблону используйте \*. При вводе дат применяйте формат ГГГГ-ММ-ДД, например, 2004-02-29. Отметьте галочкой одного или более пользователей (если предыдущая форма допускает множественный выбор) и нажмите кнопку «Выбрать отмеченных», чтобы вернуться назад.

Имя пользователя:	<input type="text"/>	Зарегистрирован:	до <input type="text"/>
Email:	<input type="text"/>	Последнее посещение:	до <input type="text"/>
Группа:	<input type="text"/>	Сообщения:	равно <input type="text"/>
Поле сортировки:	Дата регистрации <input type="text"/> по возрастанию <input type="text"/>	IP/Хост:	<input type="text"/>

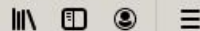
[Вернуть](#) [Поиск](#)

## Пользователи

Все [A](#) [B](#) [C](#) [D](#) [E](#) [F](#) [G](#) [H](#) [I](#) [J](#) [K](#) [L](#) [M](#) [N](#) [O](#) [P](#) [Q](#) [R](#) [S](#) [T](#) [U](#) [V](#) [W](#) [X](#) [Y](#) [Z](#) [Другая](#)

2 пользователя • Страница 1 из 1

ИМЯ ПОЛЬЗОВАТЕЛЯ	ЗВАНИЕ	СООБЩЕНИЯ	ОТКУДА, САЙТ, FACEBOOK, TWITTER, SKYPE, YOUTUBE, GOOGLE+	ЗАРЕГИСТРИРОВАН	ПОСЛЕДНЕЕ ПОСЕЩЕНИЕ
<b>zhuk</b> [ <a href="#">Выбор</a> ]	Site Admin	1		24 апр 2020 11:11	25 апр 2020 17:15
zhuk2 [ <a href="#">Выбор</a> ]		0		25 апр 2020 17:13	-

[ОБЩИЕ](#)[ФОРУМЫ](#)[СООБЩЕНИЯ](#)[ПОЛЬЗОВАТЕЛИ И ГРУППЫ](#)[ПРАВА ДОСТУПА](#)[ПЕРСОНАЛИЗАЦИЯ](#)[ОБСЛУЖИВАНИЕ](#)[СИСТЕМА](#)

Вы вошли как:

**zhuk**[\[ Выход \]](#) [\[ Выход из АСР \]](#)**ПОЛЬЗОВАТЕЛИ**[Неактивированные пользователи](#)**Управление пользователями**[Права пользователей](#)[Форумные права пользователей](#)[Дополнительные поля в профиле](#)[Очистка списка пользователей](#)[Управление званиями](#)**ГРУППЫ**[Управление группами](#)[Управление расположением групп](#)[Права групп](#)[Форумные права групп](#)**БЕЗОПАСНОСТЬ**[Чёрный список email](#)


## Управление пользователями

Здесь вы можете изменять информацию о пользователях и некоторые специальные настройки.

**Выбрать пользователя**

Введите имя пользователя:

[\[ Найти пользователя \]](#) [Выбрать учётную запись гостя](#)

**ГРУППЫ**

- Управление группами
- Управление расположением групп
- Права групп
- Форумные права групп

**БЕЗОПАСНОСТЬ**

- Чёрный список email
- Чёрный список IP
- Чёрный список пользователей
- Запрещённые имена

**Предупреждения:**

0

**Основатель:**

Основатели имеют все права администратора и не могут быть ограничены в доступе (заблокированы), удалены или понижены в статусе.

 Да  Нет**Email:**

zhuk2@belstu.by

**Новый пароль:**

Должен быть длиной не менее чем 6 символов.

**Подтвердите новый пароль:**

Указывайте пароль только если вы изменили его выше.

**Основные инструменты****Быстрые действия:**

Выберите действие

**Выберите действие**

- Запретить имя пользователя
- Запретить email-адрес
- Запретить IP-адрес
- Деактивировать учётную запись
- Удалить подпись
- Удалить аватару
- Переместить все сообщения
- Удалить все сообщения
- Удалить все вложения
- Очистить папку «Исходящие»

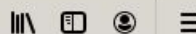
**Удалить пользователя****Удалить пользователя:**

Учтите, что удаление пользователя необратимо, он не может быть восстановлен. Непрочитанные личные сообщения, отправленные данным пользователем, также будут удалены и не будут доступны получателям.

ователю.

Принудительная повторная активация

Удалить из группы «Новые пользователи»

[ОБЩИЕ](#)**[ФОРУМЫ](#)**[СООБЩЕНИЯ](#)[ПОЛЬЗОВАТЕЛИ И ГРУППЫ](#)[ПРАВА ДОСТУПА](#)[ПЕРСОНАЛИЗАЦИЯ](#)[ОБСЛУЖИВАНИЕ](#)[СИСТЕМА](#)

Вы вошли как:

**zhuk**[\[ Выход \]](#) [\[ Выход из АСР \]](#)**УПРАВЛЕНИЕ ФОРУМАМИ**• **Управление форумами**[Очистка форумов](#)**ЛОКАЛЬНЫЕ ПРАВА ДОСТУПА**[Доступ к форумам](#)[Копирование прав доступа](#)[Модераторы форумов](#)[Форумные права пользователей](#)[Форумные права групп](#)


## Управление форумами

phpBB3 основан на форумах. Категория является особым типом форума. Каждый форум может иметь неограниченное количество подфорумов, и вы можете определять, разрешено в нём создавать темы или нет (в последнем случае форум будет действовать как категория в phpBB2). Здесь вы можете добавлять, редактировать, закрывать, открывать каждый из форумов, устанавливать некоторые дополнительные настройки. Если ваши сообщения и темы рассинхронизированы, вы можете также синхронизировать форум. **Вы должны скопировать или установить нужные права для того, чтобы вновь созданный форум отображался в списке форумов.**

**Список форумов**

	<b>Windows</b> Темы: 0 / Сообщения: 0	
	<b>Linux</b> Темы: 0 / Сообщения: 0	
	<b>Железо</b> Темы: 0 / Сообщения: 0	
	<b>Модерирование</b> Темы: 0 / Сообщения: 0	
	<b>Администрирование</b> Темы: 0 / Сообщения: 0	

Выберите форум:



ОБЩИЕ

ФОРУМЫ

СООБЩЕНИЯ

ПОЛЬЗОВАТЕЛИ И ГРУППЫ

ПРАВА ДОСТУПА

ПЕРСОНАЛИЗАЦИЯ

ОБСЛУЖИВАНИЕ

СИСТЕМА

Вы вошли как:

zhuk

[ [Выход](#) ] [ [Выход из АСР](#) ]

## УПРАВЛЕНИЕ ФОРУМАМИ

[Управление форумами](#)[Очистка форумов](#)

## ЛОКАЛЬНЫЕ ПРАВА ДОСТУПА

## Доступ к форумам

[Копирование прав доступа](#)[Модераторы форумов](#)[Форумные права пользователей](#)[Форумные права групп](#)

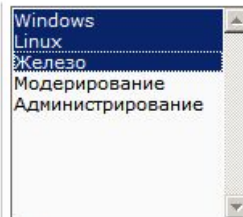
## Доступ к форумам

Здесь вы можете изменять для каждого пользователя и группы доступ к каждому форуму. Для назначения модераторов или определения прав администратора используйте соответствующую страницу.

## Выберите форум

Можно выбрать более одного форума.

## Выберите форум:

 Все форумы

## Выберите форум

Выбранный здесь форум будет включать все подфорумы.

## Выберите форум:

# Структура сайта на движке **PhpBB**

- конференция – сайт в целом
- категории (разделы) форумов
- форумы
- темы
- сообщения

Вы вошли как:

zhuk

[ Выход ] [ Выход из АСР ]

**УПРАВЛЕНИЕ ФОРУМАМИ**[Управление форумами](#)[Очистка форумов](#)**ЛОКАЛЬНЫЕ ПРАВА ДОСТУПА**• **Доступ к форумам**[Копирование прав доступа](#)[Модераторы форумов](#)[Форумные права пользователей](#)[Форумные права групп](#)

## Доступ к форумам

Здесь вы можете изменять для каждого пользователя и группы доступ к каждому форуму. Для назначения модераторов или определения прав администратора используйте соответствующую страницу.

Форумы: Windows, Linux, Железо

## Пользователи

**Управление пользователями** Выбрать всех пользователей[Удалить права](#)[Редактировать права](#)**Добавить пользователей**


Вводите каждое имя на новой строке.

[\[ Найти пользователя \]](#) Выбрать учётную запись гостя[Добавить права](#)

## Группы

**Управление группами** Выбрать все группы[Удалить права](#)[Редактировать права](#)**Добавить группы**  
  
  
  
  
[Добавить права](#)



[Модераторы форумов](#)[Форумные права пользователей](#)[Форумные права групп](#)

## Windows [Доступ к форумам]

### Администраторы

Роль: [Все ДА](#) · [Все НЕТ](#) · [Все НИКОГДА](#)[Подробнее](#)

### Боты

Роль: [Все ДА](#) · [Все НЕТ](#) · [Все НИКОГДА](#)[Подробнее](#)

### Супермодераторы

Роль: [Все ДА](#) · [Все НЕТ](#) · [Все НИКОГДА](#)[Подробнее](#)

### Гости

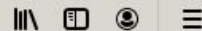
Роль: [Все ДА](#) · [Все НЕТ](#) · [Все НИКОГДА](#)[Подробнее](#)

### Новые пользователи

Роль: [Все ДА](#) · [Все НЕТ](#) · [Все НИКОГДА](#)[Подробнее](#)

### Зарегистрированные пользователи

Роль: [Все ДА](#) · [Все НЕТ](#) · [Все НИКОГДА](#)[Подробнее](#)

[Модераторы форумов](#)[Форумные права пользователей](#)[Форумные права групп](#)

## Модерирование [Доступ к форумам]

### Администраторы

Роль: [Все ДА](#) · [Все НЕТ](#) · [Все НИКОГДА](#)[Подробнее](#)

### Боты

Роль: [Все ДА](#) · [Все НЕТ](#) · [Все НИКОГДА](#)[Подробнее](#)

### Супермодераторы

Роль: [Все ДА](#) · [Все НЕТ](#) · [Все НИКОГДА](#)[Подробнее](#)

### Гости


Роль: [Все ДА](#) · [Все НЕТ](#) · [Все НИКОГДА](#)[Подробнее](#)

### Новые пользователи

Роль: [Все ДА](#) · [Все НЕТ](#) · [Все НИКОГДА](#)[Подробнее](#)

### Зарегистрированные пользователи

Роль: [Все ДА](#) · [Все НЕТ](#) · [Все НИКОГДА](#)[Подробнее](#)



## Администрирование [Доступ к форумам]

### Администраторы

Роль:

[Все ДА](#) · [Все НЕТ](#) · [Все НИКОГДА](#)

[Подробнее](#)

### Боты

Роль:

[Все ДА](#) · [Все НЕТ](#) · [Все НИКОГДА](#)

[Подробнее](#)

### Супермодераторы

Роль:

[Все ДА](#) · [Все НЕТ](#) · [Все НИКОГДА](#)

[Подробнее](#)

### Гости

Роль:

[Все ДА](#) · [Все НЕТ](#) · [Все НИКОГДА](#)

[Подробнее](#)

### Новые пользователи

Роль:

[Все ДА](#) · [Все НЕТ](#) · [Все НИКОГДА](#)

[Подробнее](#)

### Зарегистрированные пользователи

Роль:




[Все ДА](#) · [Все НЕТ](#) · [Все НИКОГДА](#)

[Подробнее](#)

Текущее время: 25 апр 2020, 17:30

Предыдущее посещение: 25 апр 2020, 17:19

[Отметить форумы как прочтённые](#)

ФОРУМ	ТЕМЫ	СООБЩЕНИЯ	ПОСЛЕДНЕЕ СООБЩЕНИЕ
 Windows	0	0	Нет сообщений
 Linux	0	0	Нет сообщений
 Железо	0	0	Нет сообщений

#### КТО СЕЙЧАС НА КОНФЕРЕНЦИИ

Всего 2 посетителя :: 2 зарегистрированных, 0 скрытых и 0 гостей (основано на активности пользователей за последние 5 минут)  
Больше всего посетителей (2) здесь было 25 апр 2020, 17:01

Зарегистрированные пользователи: **zhuk**, zhuk2  
Легенда: *Администраторы*, *Супермодераторы*



Текущее время: 25 апр 2020 17:30

Предыдущее посещение: 25 апр 2020 16:59

[Отметить форумы как прочтённые](#)

ФОРУМ	ТЕМЫ	СООБЩЕНИЯ	ПОСЛЕДНЕЕ СООБЩЕНИЕ
Windows	0	0	Нет сообщений
Linux	0	0	Нет сообщений
Железо	0	0	Нет сообщений
Модерирование	0	0	Нет сообщений
Администрирование	0	0	Нет сообщений

#### КТО СЕЙЧАС НА КОНФЕРЕНЦИИ

Всего 2 посетителя :: 2 зарегистрированных, 0 скрытых и 0 гостей (основано на активности пользователей за последние 5 минут)

Больше всего посетителей (2) здесь было 25 апр 2020 17:01

Зарегистрированные пользователи: **zhuk**, zhuk2

Легенда: **Администраторы**, **Супермодераторы**

# Windows

## НОВАЯ ТЕМА

Значок:  Нет          

Заголовок:



**B** *I* U        Нормальный

Подскажите пожалуйста, где включается удаленное управление по `[color=#FF0000][b]RDP[/b]` `[/color]`?

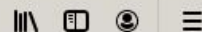
### Смайлики



## Информация

Сообщение успешно отправлено, но должно быть одобрено модератором до того, как будет отображено на конференции. Вы будете уведомлены об одобрении вашего сообщения.

[Вернуться в форум](#)



ОБЩИЕ

ФОРУМЫ

СООБЩЕНИЯ

ПОЛЬЗОВАТЕЛИ И ГРУППЫ

ПРАВА ДОСТУПА

ПЕРСОНАЛИЗАЦИЯ

ОБСЛУЖИВАНИЕ

СИСТЕМА

Вы вошли как:

zhuk

[ Выход ] [ Выход из АСР ]

## ГЛОБАЛЬНЫЕ ПРАВА ДОСТУПА

[Права пользователей](#)[Права групп](#)[Администраторы](#)[Супермодераторы](#)

## ЛОКАЛЬНЫЕ ПРАВА ДОСТУПА

[Доступ к форумам](#)[Копирование прав доступа](#)[Модераторы форумов](#)[Форумные права пользователей](#)[Форумные права групп](#)

## РОЛИ

[Администраторские роли](#)[Пользовательские роли](#)[Модераторские роли](#)























## • Форумные роли

## МАСКИ ПРАВ ДОСТУПА

[Права администраторов](#)[Права пользователей](#)[Права супермодераторов](#)[Права модераторов](#)

## Форумные роли

Здесь вы можете управлять форумными ролями. Роли содержат действующие права доступа; если вы измените содержание роли, то изменятся права доступа всех для пользователей и групп, которым назначена данная роль.

НАЗВАНИЕ РОЛИ	НАСТРОЙКИ	
<b>Нет доступа</b> Полное отсутствие доступа, в том числе возможности видеть форум.	Просмотр назначенных элементов	   
<b>Доступ только для чтения</b> Имеет доступ к чтению форума, но без возможности создавать новые темы или отвечать на сообщения.	Просмотр назначенных элементов	   
<b>Ограниченный доступ</b> Доступ к обычным возможностям на форуме, за исключением прикрепления вложений или использования значков сообщений.	Просмотр назначенных элементов	   
<b>Ограниченный доступ с опросами</b> Аналогично ограниченному доступу, но с возможностью создания опросов.	Просмотр назначенных элементов	   
<b>Стандартный доступ</b> Доступ к большинству возможностей на форуме, включая прикрепление вложений и удаление своих тем, но без права закрытия своих тем и создания опросов.	Просмотр назначенных элементов	   
<b>Стандартный доступ с опросами</b> Аналогично стандартному доступу, но с возможностью создания опросов.	Просмотр назначенных элементов	   
<b>Полный доступ</b> Доступ к использованию всех возможностей на форуме, включая создание объявлений и прилепленных тем. Также доступна возможность игнорирования флуд-интервала. Не рекомендуется для обычных пользователей.	Просмотр назначенных элементов	   
<b>С предварительным одобрением</b> Доступ к большинству возможностей на форуме, включая прикрепление вложений, но размещаемые сообщения и темы требуют предварительного одобрения модератором.	Просмотр назначенных элементов	   
<b>Доступ для бота</b>	Просмотр назначенных элементов	   



Боты :: Супермодераторы :: Гости :: Новые пользователи :: Зарегистрированные пользователи

» [Вернуться к началу](#)

## Доступ к форумам

**Размещение сообщений**  Содержимое  Действия  Опросы

Настройки	Да	Нет	Никогда
Может создавать объявления	<input type="radio"/>	<input checked="" type="radio"/>	<input type="radio"/>
Может создавать важные темы	<input type="radio"/>	<input checked="" type="radio"/>	<input type="radio"/>
Может безвозвратно удалять собственные сообщения	<input type="radio"/>	<input checked="" type="radio"/>	<input type="radio"/>
Может редактировать собственные сообщения	<input type="radio"/>	<input checked="" type="radio"/>	<input type="radio"/>
Может игнорировать флуд-контроль	<input type="radio"/>	<input checked="" type="radio"/>	<input type="radio"/>
Может размещать сообщения без одобрения	<input type="radio"/>	<input checked="" type="radio"/>	<input type="radio"/>
Может создавать темы	<input type="radio"/>	<input checked="" type="radio"/>	<input type="radio"/>
Счётчик сообщений включён <i>Учтите, что данная установка эффективна только при создании новых сообщений.</i>	<input type="radio"/>	<input checked="" type="radio"/>	<input type="radio"/>
Может отвечать в темах	<input type="radio"/>	<input checked="" type="radio"/>	<input type="radio"/>
Может удалять в корзину собственные сообщения <i>Модераторы, имеющие право одобрять сообщения, могут восстанавливать удалённые сообщения.</i>	<input type="radio"/>	<input checked="" type="radio"/>	<input type="radio"/>
Может прилеплять темы	<input type="radio"/>	<input checked="" type="radio"/>	<input type="radio"/>

**Отправить**

» [Вернуться к началу](#)

Нет пользователей с этой ролью

**группы**

Гости

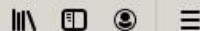
[» Вернуться к началу](#)

## Доступ к форумам

 Размещение сообщений Содержимое Действия Опросы

Настройки	Да	Нет	Никогда
Может поднимать темы	<input type="radio"/>	<input checked="" type="radio"/>	<input type="radio"/>
Может скачивать файлы	<input checked="" type="radio"/>	<input type="radio"/>	<input type="radio"/>
Может сообщать (другу) по email о теме	<input type="radio"/>	<input checked="" type="radio"/>	<input type="radio"/>
Может видеть форум	<input checked="" type="radio"/>	<input type="radio"/>	<input type="radio"/>
Может видеть список тем в форуме	<input checked="" type="radio"/>	<input type="radio"/>	<input type="radio"/>
Может распечатывать темы	<input checked="" type="radio"/>	<input type="radio"/>	<input type="radio"/>
Может читать форум	<input checked="" type="radio"/>	<input type="radio"/>	<input type="radio"/>
Может размещать жалобы	<input type="radio"/>	<input checked="" type="radio"/>	<input type="radio"/>
Может использовать поиск в форуме	<input checked="" type="radio"/>	<input type="radio"/>	<input type="radio"/>
Может подписываться на форум	<input checked="" type="radio"/>	<input type="radio"/>	<input type="radio"/>
Может закрывать свои темы	<input type="radio"/>	<input checked="" type="radio"/>	<input type="radio"/>

[» Вернуться к началу](#)



Форумные права пользователей

Форумные права групп

**РОЛИ**

Администраторские роли

Пользовательские роли

Модераторские роли

• **Форумные роли**

**МАСКИ ПРАВ ДОСТУПА**

Права администраторов

Права пользователей

Права супермодераторов

Права модераторов

Локальные права

» [Вернуться к началу](#)

## Доступ к форумам

Размещение сообщений
  Содержимое
  Действия
  Опросы

Настройки	Да	Нет	Никогда
Может создавать объявления	<input type="radio"/>	<input checked="" type="radio"/>	<input type="radio"/>
Может создавать важные темы	<input type="radio"/>	<input checked="" type="radio"/>	<input type="radio"/>
Может безвозвратно удалять собственные сообщения	<input type="radio"/>	<input checked="" type="radio"/>	<input type="radio"/>
Может редактировать собственные сообщения	<input checked="" type="radio"/>	<input type="radio"/>	<input type="radio"/>
Может игнорировать флуд-контроль	<input type="radio"/>	<input checked="" type="radio"/>	<input type="radio"/>
Может размещать сообщения без одобрения	<input checked="" type="radio"/>	<input type="radio"/>	<input type="radio"/>
Может создавать темы	<input checked="" type="radio"/>	<input type="radio"/>	<input type="radio"/>
Счётчик сообщений включён <i>Учтите, что данная установка эффективна только при создании новых сообщений.</i>	<input checked="" type="radio"/>	<input type="radio"/>	<input type="radio"/>
Может отвечать в темах	<input checked="" type="radio"/>	<input type="radio"/>	<input type="radio"/>
Может удалять в корзину собственные сообщения <i>Модераторы, имеющие право одобрять сообщения, могут восстанавливать удалённые сообщения.</i>	<input checked="" type="radio"/>	<input type="radio"/>	<input type="radio"/>
Может прилеплять темы	<input type="radio"/>	<input checked="" type="radio"/>	<input type="radio"/>

**Отправить**

» [Вернуться к началу](#)

Администраторы

» [Вернуться к началу](#)

## Доступ к форумам

 Размещение сообщений

 Содержимое

 Действия

 Опросы

Настройки	Да	Нет	Никогда
Может создавать объявления	<input type="radio"/>	<input checked="" type="radio"/>	<input type="radio"/>
Может создавать важные темы	<input type="radio"/>	<input checked="" type="radio"/>	<input type="radio"/>
Может безвозвратно удалять собственные сообщения	<input checked="" type="radio"/>	<input type="radio"/>	<input type="radio"/>
Может редактировать собственные сообщения	<input checked="" type="radio"/>	<input type="radio"/>	<input type="radio"/>
Может игнорировать флуд-контроль	<input type="radio"/>	<input checked="" type="radio"/>	<input type="radio"/>
Может размещать сообщения без одобрения	<input checked="" type="radio"/>	<input type="radio"/>	<input type="radio"/>
Может создавать темы	<input checked="" type="radio"/>	<input type="radio"/>	<input type="radio"/>
Счётчик сообщений включён <i>Учтите, что данная установка эффективна только при создании новых сообщений.</i>	<input checked="" type="radio"/>	<input type="radio"/>	<input type="radio"/>
Может отвечать в темах	<input checked="" type="radio"/>	<input type="radio"/>	<input type="radio"/>
Может удалять в корзину собственные сообщения <i>Модераторы, имеющие право одобрять сообщения, могут восстанавливать удалённые сообщения.</i>	<input checked="" type="radio"/>	<input type="radio"/>	<input type="radio"/>
Может прилеплять темы	<input type="radio"/>	<input checked="" type="radio"/>	<input type="radio"/>

» [Вернуться к началу](#)

Администраторы

[» Вернуться к началу](#)

## Доступ к форумам

 Размещение сообщений
  Содержимое
  Действия
  Опросы

Настройки	Да	Нет	Никогда
Может создавать объявления	<input checked="" type="radio"/>	<input type="radio"/>	<input type="radio"/>
Может создавать важные темы	<input checked="" type="radio"/>	<input type="radio"/>	<input type="radio"/>
Может безвозвратно удалять собственные сообщения	<input checked="" type="radio"/>	<input type="radio"/>	<input type="radio"/>
Может редактировать собственные сообщения	<input checked="" type="radio"/>	<input type="radio"/>	<input type="radio"/>
Может игнорировать флуд-контроль	<input checked="" type="radio"/>	<input type="radio"/>	<input type="radio"/>
Может размещать сообщения без одобрения	<input checked="" type="radio"/>	<input type="radio"/>	<input type="radio"/>
Может создавать темы	<input checked="" type="radio"/>	<input type="radio"/>	<input type="radio"/>
Счётчик сообщений включён <i>Учтите, что данная установка эффективна только при создании новых сообщений.</i>	<input checked="" type="radio"/>	<input type="radio"/>	<input type="radio"/>
Может отвечать в темах	<input checked="" type="radio"/>	<input type="radio"/>	<input type="radio"/>
Может удалять в корзину собственные сообщения <i>Модераторы, имеющие право одобрять сообщения, могут восстанавливать удалённые сообщения.</i>	<input checked="" type="radio"/>	<input type="radio"/>	<input type="radio"/>
Может прилеплять темы	<input checked="" type="radio"/>	<input type="radio"/>	<input type="radio"/>

[» Вернуться к началу](#)

Новые пользователи

» [Вернуться к началу](#)

## Доступ к форумам

 Размещение сообщений

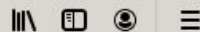
 Содержимое

 Действия

 Опросы

Настройки	Да	Нет	Никогда
Может создавать объявления	<input type="radio"/>	<input checked="" type="radio"/>	<input type="radio"/>
Может создавать важные темы	<input type="radio"/>	<input checked="" type="radio"/>	<input type="radio"/>
Может безвозвратно удалять собственные сообщения	<input type="radio"/>	<input checked="" type="radio"/>	<input type="radio"/>
Может редактировать собственные сообщения	<input checked="" type="radio"/>	<input type="radio"/>	<input type="radio"/>
Может игнорировать флуд-контроль	<input type="radio"/>	<input checked="" type="radio"/>	<input type="radio"/>
<b>Может размещать сообщения без одобрения</b>	<input type="radio"/>	<input type="radio"/>	<input checked="" type="radio"/>
Может создавать темы	<input checked="" type="radio"/>	<input type="radio"/>	<input type="radio"/>
Счётчик сообщений включён <i>Учтите, что данная установка эффективна только при создании новых сообщений.</i>	<input checked="" type="radio"/>	<input type="radio"/>	<input type="radio"/>
Может отвечать в темах	<input checked="" type="radio"/>	<input type="radio"/>	<input type="radio"/>
Может удалять в корзину собственные сообщения <i>Модераторы, имеющие право одобрять сообщения, могут восстанавливать удалённые сообщения.</i>	<input checked="" type="radio"/>	<input type="radio"/>	<input type="radio"/>
Может прилеплять темы	<input type="radio"/>	<input checked="" type="radio"/>	<input type="radio"/>

» [Вернуться к началу](#)



Нет пользователей с этой ролью

#### группы

Боты

» [Вернуться к началу](#)

## Доступ к форумам

 Размещение сообщений

 Содержимое

 Действия

 Опросы

Настройки	Да	Нет	Никогда
Может поднимать темы	<input type="radio"/>	<input checked="" type="radio"/>	<input type="radio"/>
Может скачивать файлы	<input checked="" type="radio"/>	<input type="radio"/>	<input type="radio"/>
Может сообщать (другу) по email о теме	<input type="radio"/>	<input checked="" type="radio"/>	<input type="radio"/>
Может видеть форум	<input checked="" type="radio"/>	<input type="radio"/>	<input type="radio"/>
Может видеть список тем в форуме	<input checked="" type="radio"/>	<input type="radio"/>	<input type="radio"/>
Может распечатывать темы	<input checked="" type="radio"/>	<input type="radio"/>	<input type="radio"/>
Может читать форум	<input checked="" type="radio"/>	<input type="radio"/>	<input type="radio"/>
Может размещать жалобы	<input type="radio"/>	<input checked="" type="radio"/>	<input type="radio"/>
Может использовать поиск в форуме	<input type="radio"/>	<input checked="" type="radio"/>	<input type="radio"/>
Может подписываться на форум	<input type="radio"/>	<input checked="" type="radio"/>	<input type="radio"/>
Может закрывать свои темы	<input type="radio"/>	<input checked="" type="radio"/>	<input type="radio"/>

» [Вернуться к началу](#)

Вы вошли как:

**zhuk**

[ Выход ] [ Выход из АСР ]

**ПОЛЬЗОВАТЕЛИ**

Неактивированные пользователи

Управление пользователями

Права пользователей

Форумные права пользователей

Дополнительные поля в профиле

Очистка списка пользователей

Управление званиями

**группы**» **Управление группами**

Управление расположением групп

Права групп

Форумные права групп

**БЕЗОПАСНОСТЬ**

Чёрный список email

Чёрный список IP

Чёрный список пользователей

Запрещённые имена

## Управление группами

С помощью этой панели вы можете управлять всеми группами пользователей. Вы можете удалять их, создавать новые и редактировать существующие. Кроме этого, вы можете назначать лидеров, изменять открытый/скрытый/закрытый статус групп, а также задавать названия и описания групп.

## Пользовательские группы

Эти группы созданы вами или другим администратором. Вы можете управлять участниками групп, изменять настройки групп и удалять ненужные группы.

ГРУППА	УЧАСТНИКИ	КАНДИДАТЫ	НАСТРОЙКИ	ДЕЙСТВИЕ
Группы ещё не созданы.				

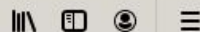
Создать группу:  

## Предустановленные группы

Предустановленные группы — это специальные группы, которые не могут быть удалены или изменены напрямую. Тем не менее вы можете добавлять пользователей в эти группы и изменять основные настройки этих групп.

ГРУППА	УЧАСТНИКИ	КАНДИДАТЫ	НАСТРОЙКИ	ДЕЙСТВИЕ
<b>Администраторы</b>	1	0	Настройки Участники	Удалить
Боты	45	0	Настройки Участники	Удалить
<b>Супермодераторы</b>	1	0	Настройки Участники	Удалить
Гости	1	0	Настройки Участники	Удалить
<b>Новые пользователи</b>	2	0	Настройки Участники	Удалить
<b>Зарегистрированные пользователи</b>	3	0	Настройки Участники	Удалить
<b>Зарегистрированные пользователи (СОРРА)</b>	0	0	Настройки Участники	Удалить



**ПОЛЬЗОВАТЕЛИ**

Неактивированные пользователи

Управление пользователями

Права пользователей

Форумные права пользователей

Дополнительные поля в профиле

Очистка списка пользователей

Управление званиями

**ГРУППЫ**• **Управление группами**

Управление расположением групп

Права групп

Форумные права групп

**БЕЗОПАСНОСТЬ**

Чёрный список email

Чёрный список IP

Чёрный список пользователей

Запрещённые имена

вступления в группу, и действующих участников. Отсюда вы можете управлять всеми аспектами членства и распределения ролей в группе. Чтобы удалить лидера, но оставить его в группе, используйте опцию «Снять лидера группы» вместо «Удалить пользователя из группы». А чтобы сделать обычного участника руководителем группы, выберите опцию «Назначить лидером группы».

» Сделать группой по умолчанию для каждого её участника

ИМЯ ПОЛЬЗОВАТЕЛЯ	СДЕЛАТЬ ГРУППОЙ ПО УМОЛЧАНИЮ	ЗАРЕГИСТРИРОВАН	СООБЩЕНИЯ	ОТМЕТИТЬ
<b>Лидеры группы</b>				
Лидеры группы не назначены				
<b>Участники группы</b>				
zhuk	Нет	24 apr 2020 11:11	0	<input type="checkbox"/>

Выберите действие

Отправить

Отметить все • Снять выделение

## Добавление пользователей

Здесь вы можете добавлять новых пользователей в группу. Вы можете выбрать, станет ли эта группа группой по умолчанию для выбранных пользователей. Также здесь же можно назначать лидеров группы. Вводите имя каждого пользователя на новой строке.

**Добавление пользователей****Назначить лидером группы:** Да  Нет**Назначить группой по умолчанию:** Да  Нет

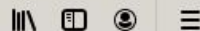
Установка этой группы в качестве группы по умолчанию для добавляемых в группу пользователей.

**Имя пользователя:**

Вводите каждое имя на новой строке.

[ Найти пользователя ]

Отправить



Вы вошли как:

**zhuk**

[ Выход ] [ Выход из АСР ]

**ПОЛЬЗОВАТЕЛИ**

Неактивированные пользователи

Управление пользователями

Права пользователей

Форумные права пользователей

Дополнительные поля в профиле

Очистка списка пользователей

Управление званиями

**ГРУППЫ**

Управление группами

Управление расположением групп

\* **Права групп**

Форумные права групп

**БЕЗОПАСНОСТЬ**

Чёрный список email

Чёрный список IP

Чёрный список пользователей

Запрещённые имена

## Настройка прав доступа

Права доступа основаны на простой системе **ДА/НЕТ**. Значение **НИКОГДА** для пользователя или группы означает игнорирование любых иных значений, установленных по данному права. Если вы не хотите устанавливать право для данного пользователя или группы, выберите **НЕТ**. Если значения для этого права установлены где-нибудь ещё, они будут иметь более высокий приоритет, иначе будет использовано значение **НИКОГДА**. Для всех отмеченных объектов (с установленным флажком) будут скопированы установленные значения прав доступа.

Выберите тип:  [» Права пользователя](#)

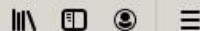
### Права пользователя

#### Зарегистрированные пользователи

Роль: [Все ДА](#) · [Все НЕТ](#) · [Все НИКОГДА](#)[Подробнее](#)
 Размещение сообщений
  Профиль
  Разное
  Личные сообщения

Настройки	Да	Нет	Никогда
Может прятать статус присутствия	<input checked="" type="radio"/>	<input type="radio"/>	<input type="radio"/>
Может игнорировать флуд-контроль	<input type="radio"/>	<input checked="" type="radio"/>	<input type="radio"/>
Может использовать поиск	<input checked="" type="radio"/>	<input type="radio"/>	<input type="radio"/>
Может посылать email-сообщения	<input checked="" type="radio"/>	<input type="radio"/>	<input type="radio"/>
Может использовать систему мгновенных сообщений	<input checked="" type="radio"/>	<input type="radio"/>	<input type="radio"/>
Может видеть статус присутствия	<input type="radio"/>	<input checked="" type="radio"/>	<input type="radio"/>

Права и роль, указанные для этого элемента, будут применены к этому элементу и к отмеченным элементам.



Вы вошли как:

**zhuk**

[ Выход ] [ Выход из АСР ]

**ПОЛЬЗОВАТЕЛИ**

Неактивированные пользователи

Управление пользователями

Права пользователей

Форумные права пользователей

Дополнительные поля в профиле

Очистка списка пользователей

Управление званиями

**ГРУППЫ**

Управление группами

Управление расположением групп

\* **Права групп**

Форумные права групп

**БЕЗОПАСНОСТЬ**

Чёрный список email

Чёрный список IP

Чёрный список пользователей

Запрещённые имена

## Настройка прав доступа

Права доступа основаны на простой системе **ДА/НЕТ**. Значение **НИКОГДА** для пользователя или группы означает игнорирование любых иных значений, установленных по данному праву. Если вы не хотите устанавливать право для данного пользователя или группы, выберите **НЕТ**. Если значения для этого права установлены где-нибудь ещё, они будут иметь более высокий приоритет, иначе будет использовано значение **НИКОГДА**. Для всех отмеченных объектов (с установленным флажком) будут скопированы установленные значения прав доступа.

Выберите тип:  [» Права пользователя](#)

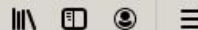
### Права пользователя

#### Администраторы

Роль: [Все ДА](#) · [Все НЕТ](#) · [Все НИКОГДА](#)[Подробнее](#)
 Размещение сообщений
  Профиль
  Разное
  Личные сообщения

Настройки	Да	Нет	Никогда
Может прятать статус присутствия	<input checked="" type="radio"/>	<input type="radio"/>	<input type="radio"/>
Может игнорировать флуд-контроль	<input checked="" type="radio"/>	<input type="radio"/>	<input type="radio"/>
Может использовать поиск	<input checked="" type="radio"/>	<input type="radio"/>	<input type="radio"/>
Может посылать email-сообщения	<input checked="" type="radio"/>	<input type="radio"/>	<input type="radio"/>
Может использовать систему мгновенных сообщений	<input checked="" type="radio"/>	<input type="radio"/>	<input type="radio"/>
Может видеть статус присутствия	<input checked="" type="radio"/>	<input type="radio"/>	<input type="radio"/>

Права и роль, указанные для этого элемента, будут применены к этому элементу и к отмеченным элементам.



ОБЩИЕ

ФОРУМЫ

СООБЩЕНИЯ

ПОЛЬЗОВАТЕЛИ И ГРУППЫ

ПРАВА ДОСТУПА

ПЕРСОНАЛИЗАЦИЯ

ОБСЛУЖИВАНИЕ

СИСТЕМА

Вы вошли как:

**zhuk**

[ Выход ] [ Выход из АСР ]

**ПОЛЬЗОВАТЕЛИ**

Неактивированные пользователи

Управление пользователями

Права пользователей

Форумные права пользователей

Дополнительные поля в профиле

Очистка списка пользователей

Управление званиями

**ГРУППЫ**

Управление группами

Управление расположением групп

• **Права групп**

Форумные права групп

**БЕЗОПАСНОСТЬ**

Чёрный список email

Чёрный список IP

Чёрный список пользователей

Запрещённые имена

## Настройка прав доступа

Права доступа основаны на простой системе **ДА/НЕТ**. Значение **НИКОГДА** для пользователя или группы означает игнорирование любых иных значений, установленных по данному праву. Если вы не хотите устанавливать право для данного пользователя или группы, выберите **НЕТ**. Если значения для этого права установлены где-нибудь ещё, они будут иметь более высокий приоритет, иначе будет использовано значение **НИКОГДА**. Для всех отмеченных объектов (с установленным флажком) будут скопированы установленные значения прав доступа.

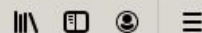
Выберите тип:  [» Права модератора](#)

### Права супермодератора

**Супермодераторы**Роль: [Все ДА](#) · [Все НЕТ](#) · [Все НИКОГДА](#)[Подробнее](#)
 Действия с сообщениями
  Разное
  Действия с темами

Настройки	Да	Нет	Никогда
Может одобрять и восстанавливать сообщения	<input checked="" type="radio"/>	<input type="radio"/>	<input type="radio"/>
Может менять автора сообщений	<input checked="" type="radio"/>	<input type="radio"/>	<input type="radio"/>
Может безвозвратно удалять сообщения	<input checked="" type="radio"/>	<input type="radio"/>	<input type="radio"/>
Может редактировать сообщения	<input checked="" type="radio"/>	<input type="radio"/>	<input type="radio"/>
Может просматривать подробности о сообщениях	<input checked="" type="radio"/>	<input type="radio"/>	<input type="radio"/>
Может закрывать и удалять жалобы	<input checked="" type="radio"/>	<input type="radio"/>	<input type="radio"/>
Может удалять в корзину сообщения <i>Модераторы, имеющие право одобрять сообщения, могут восстанавливать удалённые сообщения.</i>	<input checked="" type="radio"/>	<input type="radio"/>	<input type="radio"/>

Права и роль, указанные для этого элемента, будут применены к этому элементу и к отмеченным элементам.



Вы вошли как:

**zhuk**

[ Выход ] [ Выход из АСР ]

**ПОЛЬЗОВАТЕЛИ**

Неактивированные пользователи

Управление пользователями

Права пользователей

Форумные права пользователей

Дополнительные поля в профиле

Очистка списка пользователей

Управление званиями

**ГРУППЫ**

Управление группами

Управление расположением групп

**Права групп**

Форумные права групп

**БЕЗОПАСНОСТЬ**

Чёрный список email

Чёрный список IP

Чёрный список пользователей

Запрещённые имена

## Настройка прав доступа

Права доступа основаны на простой системе **ДА/НЕТ**. Значение **НИКОГДА** для пользователя или группы означает игнорирование любых иных значений, установленных по данному праву. Если вы не хотите устанавливать право для данного пользователя или группы, выберите **НЕТ**. Если значения для этого права установлены где-нибудь ещё, они будут иметь более высокий приоритет, иначе будет использовано значение **НИКОГДА**. Для всех отмеченных объектов (с установленным флажком) будут скопированы установленные значения прав доступа.

Выберите тип:  [» Права администратора](#)

### Права администратора

#### Администраторы

Роль: [Все ДА](#) · [Все НЕТ](#) · [Все НИКОГДА](#)[Подробнее](#) Права доступа Пользователи и группы Установки

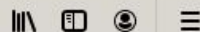
#### Описание роли

Имеет доступ ко всем администраторским возможностям конференции.  
Не рекомендуется.

Стандартный администратор  
Администратор конференции  
Администратор форумов  
Администратор пользователей и групп

	Да	Нет	Никогда
права доступа для администраторов	<input type="radio"/>	<input checked="" type="radio"/>	<input type="radio"/>
права доступа для конкретной группы	<input checked="" type="radio"/>	<input type="radio"/>	<input type="radio"/>
права доступа для конкретного пользователя	<input checked="" type="radio"/>	<input type="radio"/>	<input type="radio"/>
Может изменять права доступа в форумах	<input checked="" type="radio"/>	<input type="radio"/>	<input type="radio"/>
Может изменять права доступа для модераторов	<input checked="" type="radio"/>	<input type="radio"/>	<input type="radio"/>
Может управлять ролями	<input type="radio"/>	<input checked="" type="radio"/>	<input type="radio"/>
Может изменять другие права доступа	<input type="radio"/>	<input checked="" type="radio"/>	<input type="radio"/>
Может изменять права доступа для пользователей	<input checked="" type="radio"/>	<input type="radio"/>	<input type="radio"/>
Может просматривать права доступа	<input checked="" type="radio"/>	<input type="radio"/>	<input type="radio"/>

Права и роль, указанные для этого элемента, будут применены к этому элементу и к отмеченным элементам.



[ Выход ] [ Выход из ASP ]

#### ПОЛЬЗОВАТЕЛИ

Неактивированные пользователи

Управление пользователями

Права пользователей

Форумные права пользователей

Дополнительные поля в профиле

Очистка списка пользователей

Управление званиями

#### группы

Управление группами

Управление расположением групп

#### • Права групп

Форумные права групп

#### БЕЗОПАСНОСТЬ

Чёрный список email

Чёрный список IP

Чёрный список пользователей

Запрещённые имена

права доступа основаны на простой системе **да/нет**. Значение **НИКОГДА** для пользователя или группы означает игнорирование любых иных значений, установленных по данному праву. Если вы не хотите устанавливать право для данного пользователя или группы, выберите **НЕТ**. Если значения для этого права установлены где-нибудь ещё, они будут иметь более высокий приоритет, иначе будет использовано значение **НИКОГДА**. Для всех отмеченных объектов (с установленным флажком) будут скопированы установленные значения **прав** доступа.

Выберите тип:

[» Права администратора](#)

### Права администратора

#### Администраторы

Роль:

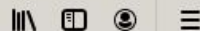
[Все ДА](#) · [Все НЕТ](#) · [Все НИКОГДА](#)

[Подробнее](#)

Права доступа
  Сообщения
  Разное
  Пользователи и группы
  Установки
  Форумы

Настройки	Да	Нет	Никогда
Может сохранять/восстанавливать базу данных	<input type="radio"/>	<input checked="" type="radio"/>	<input type="radio"/>
Может управлять ботами	<input type="radio"/>	<input checked="" type="radio"/>	<input type="radio"/>
Может очищать логи	<input type="radio"/>	<input checked="" type="radio"/>	<input type="radio"/>
Может осуществлять массовую рассылку почты	<input type="radio"/>	<input checked="" type="radio"/>	<input type="radio"/>
Может управлять расширениями	<input checked="" type="radio"/>	<input type="radio"/>	<input type="radio"/>
Может управлять языковыми пакетами	<input type="radio"/>	<input checked="" type="radio"/>	<input type="radio"/>
Может управлять модулями	<input type="radio"/>	<input checked="" type="radio"/>	<input type="radio"/>
Может управлять списком жалоб/причин	<input checked="" type="radio"/>	<input type="radio"/>	<input type="radio"/>
Может управлять поисковыми индексами/установками поиска	<input type="radio"/>	<input checked="" type="radio"/>	<input type="radio"/>
Может управлять стилями	<input type="radio"/>	<input checked="" type="radio"/>	<input type="radio"/>
Может просматривать логи	<input checked="" type="radio"/>	<input type="radio"/>	<input type="radio"/>

Права и роль, указанные для этого элемента, будут применены к этому элементу и к отмеченным элементам.

[ОБЩИЕ](#)[ФОРУМЫ](#)[СООБЩЕНИЯ](#)[ПОЛЬЗОВАТЕЛИ И ГРУППЫ](#)[ПРАВА ДОСТУПА](#)[ПЕРСОНАЛИЗАЦИЯ](#)[ОБСЛУЖИВАНИЕ](#)[СИСТЕМА](#)

Вы вошли как:

**zhuk**

[ Выход ] [ Выход из АСР ]

**ПОЛЬЗОВАТЕЛИ**[Неактивированные пользователи](#)**Управление пользователями**[Права пользователей](#)[Форумные права пользователей](#)[Дополнительные поля в профиле](#)[Очистка списка пользователей](#)[Управление званиями](#)**ГРУППЫ**[Управление группами](#)[Управление расположением групп](#)[Права групп](#)[Форумные права групп](#)**БЕЗОПАСНОСТЬ**[Чёрный список email](#)[Чёрный список IP](#)[Чёрный список пользователей](#)[Запрещённые имена](#)

## Управление пользователями :: zhuk

[« Назад](#)

Здесь вы можете изменять информацию о пользователях и некоторые специальные настройки.

Выбрать форму:  **Обзор****Имя пользователя:**

Имя пользователя должно содержать минимум 3 символа, максимум 20 символов.

**Зарегистрирован:**

24 апр 2020 11:11

**Зарегистрирован с IP-адреса:**172.16.13.63  
[ [Информация об IP-адресе](#) ]**Последнее посещение:**

27 апр 2020 19:58

**Сообщения:**

0

**Предупреждения:**

0

**Основатель:**

Основатели имеют все права администратора и не могут быть ограничены в доступе (заблокированы), удалены или понижены в статусе.

 Да  Нет**Email:****Новый пароль:**

Должен быть длиной не менее чем 6 символов.

**Подтвердите новый пароль:**

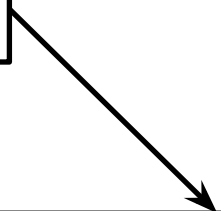

Указывайте пароль только если вы изменили его выше.

# Иерархия прав

Пользователь



Группа



Роли

Форумные роли



Действия на конференции  
в целом

Действия в конкретном  
форуме





Текущее время: 25 апр 2020 17:33

Предыдущее посещение: 25 апр 2020 16:59

Отметить форумы как прочтённые

ФОРУМ	ТЕМЫ	СООБЩЕНИЯ	ПОСЛЕДНЕЕ СООБЩЕНИЕ
Windows	1	1	? Имеется тема, ожидающая одобрения
Linux	0	0	Нет сообщений
Железо	0	0	Нет сообщений
Модерирование	0	0	Нет сообщений
Администрирование	0	0	Нет сообщений

КТО СЕЙЧАС НА КОНФЕРЕНЦИИ

Всего 2 посетителя :: 2 зарегистрированных, 0 скрытых и 0 гостей (основано на активности пользователей за последние 5 минут)

Больше всего посетителей (2) здесь было 25 апр 2020 17:01

Зарегистрированные пользователи: zhuk, zhuk2

Легенда: Администраторы, Супермодераторы

## Модераторский раздел

[ [Администраторский раздел](#) | [Модераторский раздел](#) | [Модерировать форум](#) ]

[Главная](#)

**[Очередь на модерацию](#)**

[Жалобы на сообщения](#)

[Заметки о пользователе](#)

[Предупреждения](#)

[Лог модератора](#)

[Чёрные списки](#)

### Темы

Форум:

Это список всех тем, требующих одобрения перед тем, как они станут видимы пользователям.

1 тема • Страница 1 из 1

ОТМЕТИТЬ

ТЕМА

ФОРУМ

**Удаленное управление Windows**

Добавлено zhuk2 » 25 апр 2020 17:33

Форум: Windows



1 тема • Страница 1 из 1

Отметить все :: Снять выделение



## Модераторский раздел

[ Администраторский раздел | Модераторский раздел | Модерировать форум ]

Главная | **Очередь на модерацию** | Жалобы на сообщения | Заметки о пользователе | Предупреждения

### Главная

Главная страница

Просмотреть форум

#### ПОСЛЕДНИЕ 5 СООБЩЕНИЙ, ОЖИДАЮЩИХ ОДОБРЕНИЯ

1 сообщение ожидает одобрения.

#### ИНФОРМАЦИЯ

**Удаленное управление Windows**  
Добавлено zhuk2 » 25 апр 2020 17:33

#### ТЕМА & ФОРУМ

Тема: Удаленное управление Windows [  Модерировать ]  
Форум: Windows [ [Модерировать](#) ]

Отметить все :: Снять выделение

#### ПОСЛЕДНИЕ 5 ЖАЛОБ

Отсутствуют жалобы для просмотра.

### УВЕДОМЛЕНИЯ

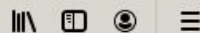
[Настройки](#) • [Отметить всё как прочтённое](#)



**Ожидает одобрения** тема, созданная пользователем zhuk2:  
«Удаленное управление Windows»  
Форум: Windows

25 апр 2020 17:33

[Показать все](#)



## Модераторский раздел

[ [Администраторский раздел](#) | [Модераторский раздел](#) | [Модерировать форум](#) ]

[Главная](#)

[Очередь на модерацию](#)

[Жалобы на сообщения](#)

[Заметки о пользователе](#)

[Предупреждения](#)

[Лог модератора](#)

[Чёрные списки](#)

### Заблокировать по имени пользователя

**имён пользователей**

адресов IP/хостов

адресов email

#### ЗАБЛОКИРОВАТЬ ПО ИМЕНИ ПОЛЬЗОВАТЕЛЯ

Вводите каждое имя на новой строке. Используйте ссылку [Найти пользователя](#) для поиска и автоматического добавления пользователей.

**Имя пользователя:**

zhuk2

[Найти пользователя](#)

**Продолжительность блокировки:**

Бессрочно

**Причина блокировки доступа:**

**Причина, показываемая пользователю:**

**Добавить в белый список:**

Исключить введённых пользователей из чёрного списка.

Да  Нет

[Вернуть](#)

[Отправить](#)

#### РАЗБЛОКИРОВАТЬ ИЛИ УДАЛИТЬ ИМЯ ПОЛЬЗОВАТЕЛЯ ИЗ БЕЛОГО СПИСКА

За один раз можно разблокировать (или удалить из белого списка) несколько имён, выбрав их с помощью соответствующей комбинации мыши и клавиатуры вашего компьютера и браузера. Имена из белого списка выделены особым цветом.

**Чёрный список пользователей пуст**

## Удаленное управление Windows

ОТВЕТИТЬ

Значок:



Заголовок:

Re: Удаленное управление Windows



Почитайте [url=http://site.zhuk.by/udalennoe-upravlenie-windows/] вот эту статью[/url].  
А на будущее гуглите :D

### Смайлики



ВВCode ВКЛЮЧЁН  
[img] ВКЛЮЧЁН  
[flash] ВКЛЮЧЁН  
[url] ВКЛЮЧЁН  
Смайлики ВКЛЮЧЕНЫ

**Обзор темы**

## Удаленное управление Windows

Ответить ↩



Поиск в те

Закреть тему

Удалить тему

Переместить тему

Разделить тему

Перенести сообщения

Объединить тему

Копировать тему

Сделать прилепленной

Сделать объявлением

Сделать важной

Просмотр логов

2 сообщения • Страница 1 из 1

### Удаленное управление Windows

zhuk2 » 25 апр 2020, 17:33

Подскажите пожалуйста, где включаете

е по RDP?



zhuk2

Сообщения: 1  
Зарегистрирован: 25 апр 2020, 17:13

### Re: Удаленное управление Windows

zhuk3 » 27 апр 2020, 20:53

Почитайте [вот эту статью](#).

А на будущее гуглите 😊



zhuk3

Сообщения: 1  
Зарегистрирован: 27 апр 2020, 19:42

В СЕТИ

Ответить ↩



2 сообщения • Страница 1 из 1

< Вернуться в «Windows»

Перейти ▾

#### КТО СЕЙЧАС НА КОНФЕРЕНЦИИ

Сейчас этот форум просматривают: **zhuk3** и 0 гостей

🏠 Список форумов

📧 🛡️ 🐾 🗑️ Часовой пояс: UTC+03:00

## Модераторский раздел

[ Модераторский раздел | Модерировать форум | Модерировать тему ]

Главная

Очередь на модерацию

Жалобы на сообщения

Заметки о пользователе

Предупреждения



Главная страница

Просмотреть форум

Просмотреть тему

### Тема: Удаленное управление Windows



Разделить тему

Настройки отображения

Используя нижеприведённую форму, вы можете разделить тему на две, или путём выбора отдельных сообщений, или путём отделения после выбранного сообщения.

Значок:



Заголовок новой темы:

Удаленное управление Windows-2

Форум для новой темы:

Windows ▼

ОБЗОР ТЕМЫ: УДАЛЕННОЕ УПРАВЛЕНИЕ WINDOWS

РАЗВЕРНУТЬ

#### Удаленное управление Windows



Добавлено 25 апр 2020, 17:33 zhuk2

Подскажите пожалуйста, где включается удаленное управление по RDP?

ОБЗОР ТЕМЫ: УДАЛЕННОЕ УПРАВЛЕНИЕ WINDOWS

РАЗВЕРНУТЬ

### Удаленное управление Windows

👤 Выбор:

📅 Добавлено 25 апр 2020, 17:33 zhuk2

Подскажите пожалуйста, где включается удаленное управление по RDP?

### Re: Удаленное управление Windows

👤 Выбор:

📅 Добавлено 27 апр 2020, 20:53 zhuk3

Почитайте [вот эту статью](#).

А на будущее гуглите 😊

2 сообщения • Страница 1 из 1

Отделить выбранные сообщения

Отправить

Отметить все :: Снять выделение