

# ПДД для велосипедистов!



- Согласно правил дорожного движения велосипедист является полноправным участником дорожного движения. Поэтому нужно запомнить: управление велосипедом – это не только умение, но и большая ответственность!




# Термины:

- **Велосипед** – транспортное средство, кроме инвалидных колясок, которое имеет по крайней мере два колеса и приводится в движение как правило мускульной энергией лиц, находящихся на этом транспортном средстве, в частности при помощи педалей или рукояток, и может иметь электродвигатель номинальной максимальной мощностью в режиме длительной нагрузки, не превышающей 0.25 кВт, автоматически отключающийся на скорости более 25 км/час.
- **Велосипедист** – это лицо, управляющее велосипедом.
- **Водитель** – лицо, управляющее каким-либо транспортным средством, погонщик, ведущий по дороге вьючных, верховых животных или стадо. К водителю приравнивается обучающий вождению.

# Проверка технического состояния велосипеда:

- Передняя и задняя фары работают;
- Звонок установлен и работает;
- Установлены катафоты спереди, сзади и на колесах;
- Колеса накачены;
- Тормоза работают;



## Экипировка велосипедиста

- Защитный шлем (при движении застегнут);
- Велосипедные перчатки;
- Налокотники и наколенники;
- Одежда со световозвращающими элементами;





# ЧТО НУЖНО ЗНАТЬ ВЕЛОСИПЕДИСТУ

## **Младше 7 лет:**

Движение велосипедистов должно осуществляться только по тротуарам, пешеходным и велопешеходным дорожкам (на стороне для движения пешеходов), а также в пределах пешеходных зон

## **От 7 до 14 лет:**

Движение велосипедистов должно осуществляться только по тротуарам, пешеходным, велосипедным и велопешеходным дорожкам, а также в пределах пешеходных зон.

## **Старше 14 лет:**

Движение велосипедистов должно осуществляться по велосипедной, велопешеходной дорожкам или полосе для велосипедистов.

Допускается движение по правому краю проезжей части в следующих случаях:

- Отсутствуют велосипедная и велопешеходная дорожки, полоса для велосипедистов, либо отсутствует

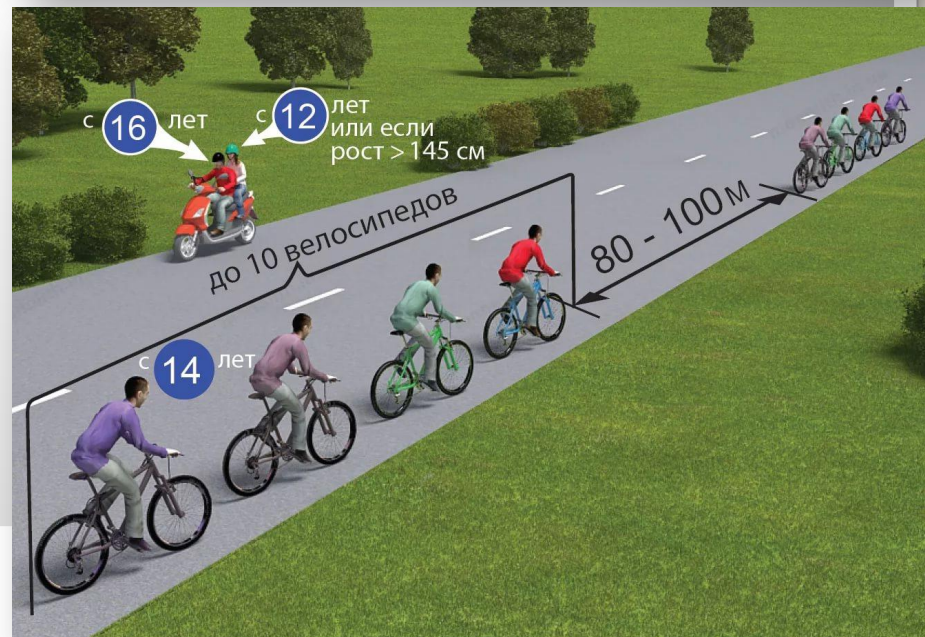
**Допускается движение по правому краю проезжей части в следующих случаях:**

- отсутствуют велосипедная и велопешеходная дорожки, полоса для велосипедистов, либо отсутствует возможность двигаться по ним;**
  - габаритная ширина велосипеда, прицепа к нему, либо перевозимого груза превышает 1 м;**
  - движение велосипедистов осуществляется в колоннах;**
  - по обочине – в случае, если отсутствуют велосипедная и велопешеходная дорожка, полоса для велосипедистов, либо отсутствует возможность двигаться по ним или по правому краю проезжей части;**
- по тротуару или пешеходной дорожке – в следующих случаях:**
- отсутствует велосипедная и велопешеходная дорожки, полоса для велосипедистов, либо отсутствует возможность двигаться по ним, а также по правому краю проезжей части или обочине;**
  - велосипедист сопровождает велосипедиста в возрасте до 14 лет, либо перевозит ребенка в возрасте до 7 лет на дополнительном сиденье, в велоколяске или в прицепе, предназначенном для эксплуатации с велосипедом.**

# Движение группами

Велосипедисты, двигаясь группами, должны двигаться только в один ряд. Допускается движение колонны в два ряда, если габаритная ширина велосипедистов не превышает 0,75 метров.

Колонна велосипедистов, движущаяся по проезжей части, должна быть разделена на группы (до 10 велосипедистов в группе) с дистанцией движения между группами 80-100 м.





Переходить дорогу по пешеходному переходу  
МОЖНО ТОЛЬКО СПЕШИВШИСЬ В ВЕЛОСИПЕДА!!



## ● **Велосипедистам запрещается:**

- Управлять велосипедом , держась одной рукой (за исключением случаев показа сигналов поворота или остановки) и без рук;
- Перевозить пассажиров, если это не предусмотрено конструкцией транспортного средства;
- Перевозить детей до 7 лет при отсутствии специально оборудованных для них мест;
- Пересекать дорогу по пешеходным переходам;
- Поворачивать налево или разворачиваться на дорогах с трамвайным движением и на дорогах, имеющих более одной полосы для движения в данном направлении.



## Важная информация:

В обязательном порядке нужно носить велошлем и защитную амуницию.

При движении в темное время суток или в условиях недостаточной видимости иметь при себе и использовать предметы со световозвращающими элементами. Лучше всего их расположить на велошлеме и на колесах велосипеда



# СИГНАЛЫ ПОВОРОТА

Водитель велосипеда должен подавать сигналы поворота перед началом движения, перестроением, поворотом и остановкой.



Сигнал левого поворота (разворота)




Сигнал правого поворота (разворота)



Сигнал остановки



# ВЕЛОСИПЕДНАЯ ДОРОЖКА



Знак 4.4.1

**«Велосипедная дорожка»** четко указывает на дорогу исключительно для велосипедов и мопедов.

Перемещение другого вида транспорта здесь категорически запрещается. Кроме того, этой дорогой могут пользоваться и пешеходы, при отсутствии тротуара.

# ДВИЖЕНИЕ НА ВЕЛОСИПЕДАХ ЗАПРЕЩЕНО



Знак 3.9 «**Движение на велосипедах запрещено**». Говорит о невозможности в данном месте использования велосипеда для движения. На дороге существует опасность для велосипедиста.

**ДАВАЙТЕ ПРОВЕРИМ  
СВОИ ЗНАНИЯ!**



**ОТВЕТЬ НА ВОПРОСЫ  
ВИКТОРИНЫ!**





**Где можно детям от  
7 – до 14 лет  
ездить на  
велосипедах?**



*по тротуарам,  
пешеходным,  
велосипедным и велопешеходным  
дорожкам, а также в пределах  
пешеходных зон.*

**Где можно детям  
старше 14 лет  
ездить на  
велосипедах?**



**Движение велосипедистов старше 14 лет  
возможно в порядке убывания:**

1. По велосипедной, велопешеходной дорожкам или полосе для велосипедистов.
2. По правому краю проезжей части.
3. По обочине.
4. По тротуару или пешеходной дорожке.

## **Как нужно передвигаться группами на велосипедах?**

Велосипедисты, двигаясь группами, должны ехать друг за другом, чтобы не мешать другим участникам дорожного движения.

# Какие грузы может перевозить велосипедист?

Велосипедист может перевозить только такие грузы, которые не мешают управлять велосипедом и не создают препятствий другим участникам дорожного движения.

**Как на  
велосипеде  
показать  
правый  
поворот?**



Сигналу правого поворота соответствует вытянутая в сторону правая рука либо левая, вытянутая в сторону и согнутая в локте под прямым углом вверх.

**Хорошо ли ты  
знаешь дорожные  
знаки?**



Шли из школы мы  
домой,  
Видим – знак над  
мостовой.  
Круг, внутри –  
велосипед,  
Ничего другого нет.



ВЕЛОСИПЕДНАЯ  
ДОРОЖКА

Строго знак на всех глядит,  
Он нам строго запретит  
Ехать на велосипедах  
И их родичах – мопедах.



ДВИЖЕНИЕ НА  
ВЕЛОСИПЕДАХ  
ЗАПРЕЩЕНО



Молодцы!  
Отличная  
работа!

