

Программа для обучения

Наша команда

Liga

Состав команды:
Аргунова Вика
Конторин Петр
Прыкин Данила





Проблема













- Дети не хотят раскрывать таланты перед людьми
- Потому что у них не чего не получается

Решение

Мы создадим программу в которой дети будут проходить тесты. И они раскроют свои таланты

За победу давалось 3 очка, за ничью – 1 очко, за поражение – 0 очков.
Определи счёт каждого матча.

	Очки	Забитые мячи	Пропущенные мячи
 Волки	5	3	1
 Зайцы	4	2	3
 Лисы	3	2	2
 Медведи	2	0	1

 Волки	 Зайцы	0 : 0
 Волки	 Лисы	0 : 0
 Волки	 Медведи	0 : 0
 Зайцы	 Лисы	0 : 0
 Зайцы	 Медведи	0 : 0
 Лисы	 Медведи	0 : 0

Готово

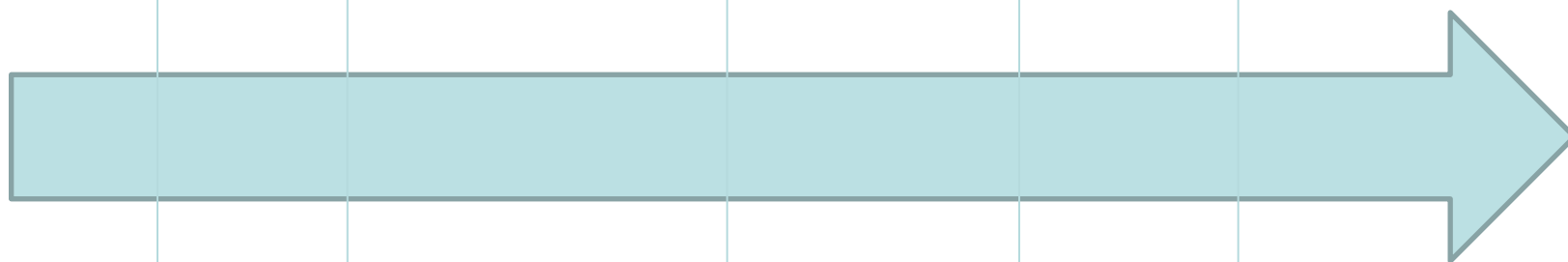
План реализации проекта

03.06.17

03.06.17

05.06.17

05.06.17



Опросили. Сделали диаграммы.

Бизнес-модель

- Мы хотим создать сайт где дети будут раскрывать свои таланты.
- Зарабатывать мы будем если родители или дети купят программу.
- Наша бизнес модель **B2C B2B**

Целевая аудитория

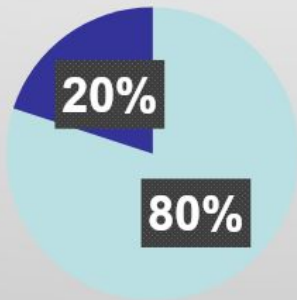
Конкуренты:

- Главный наш конкурент это uchi.ru
- Но мы отличаемся от uchi.ru по нескольким причинам



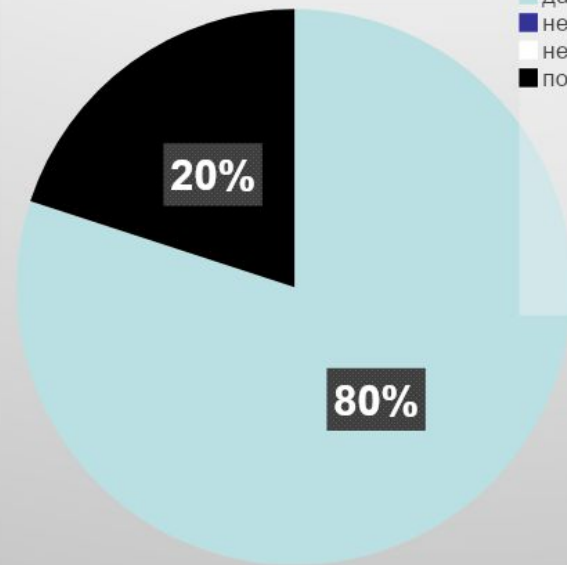
Диаграммы

Какая функция Вам понравилась?



Демонстрация
правила для
обучения
Все

Купили бы Вы наш продукт?



да
нет
не знаю
по рекоминдую

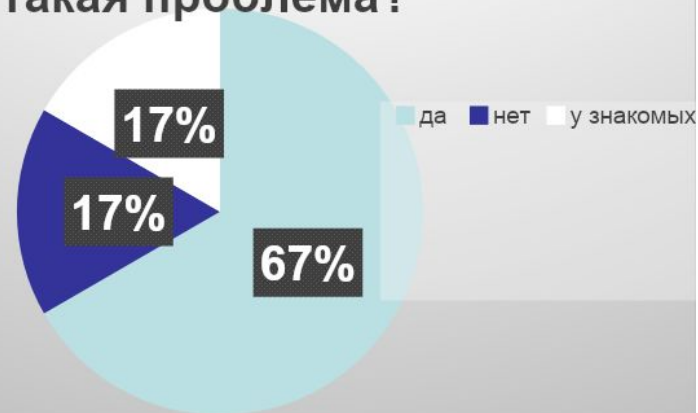
Диаграммы

Какие функции Вы бы хотели нам добавить?



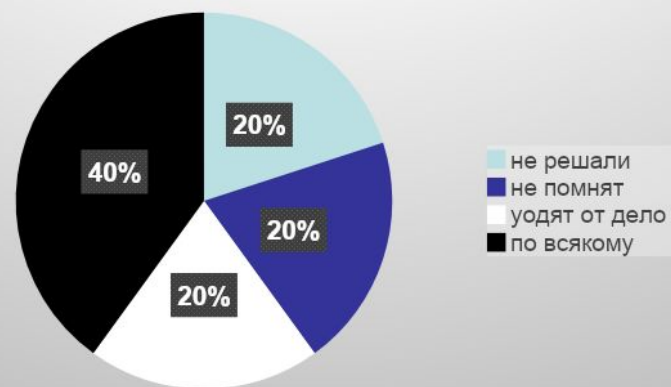
Рассказы о людях, у которых не получалось, а потом получилось
■ Ничего

Была ли у Вас/знакомых такая проблема?



■ да ■ нет ■ у знакомых

Как Вы решали/решали бы эту проблему?



■ не решали
■ не помнят
■ удят от дело
■ по всякому

Проанализируйте Яндекс Wordstat

Зайдите на сайт Яндекс Wordstat и посмотрите сколько людей ищет то, что вы хотите продавать. Это подходит только для тех продуктов, которые уже существуют.


<https://wordstat.yandex.ru/>

Исследование рынка

- Поищите в интернете есть ли у Вас конкуренты и заполните таблицу

Название компании	Что они производят	Цена их продукции
UCHi. RU	Сайт для обучения	600 рублей в год

Прототип 3D модель



Себестоимость продукта или прототипа. Бюджет проекта

Составная часть продукта/ ресурсы	Цена
Приложение	300'000

Прогноз продаж на год

Период	Абсолютное	Относительное ?
01.06.2016 - 30.06.2016	i 273	0,000 000 043 268
01.07.2016 - 31.07.2016	235	0,000 000 038 709
01.08.2016 - 31.08.2016	263	0,000 000 040 922
01.09.2016 - 30.09.2016	505	0,000 000 075 773
01.10.2016 - 31.10.2016	622	0,000 000 085 152
01.11.2016 - 30.11.2016	603	0,000 000 078 402
01.12.2016 - 31.12.2016	583	0,000 000 073 172
01.01.2017 - 31.01.2017	379	0,000 000 048 053
01.02.2017 - 28.02.2017	417	0,000 000 056 617
01.03.2017 - 31.03.2017	540	0,000 000 066 489
01.04.2017 - 30.04.2017	689	0,000 000 090 268
01.05.2017 - 31.05.2017	831	0,000 000 115 004

Прогноз продаж на год

Период	Абсолютное	Относительное ?
01.06.2016 - 30.06.2016	i 1 784	0,000 000 282 747
01.07.2016 - 31.07.2016	1 135	0,000 000 186 956
01.08.2016 - 31.08.2016	3 677	0,000 000 572 126
01.09.2016 - 30.09.2016	10 677	0,000 001 602 035
01.10.2016 - 31.10.2016	7 283	0,000 000 997 048
01.11.2016 - 30.11.2016	4 622	0,000 000 600 953
01.12.2016 - 31.12.2016	2 436	0,000 000 305 740
01.01.2017 - 31.01.2017	2 685	0,000 000 340 426
01.02.2017 - 28.02.2017	2 028	0,000 000 275 347
01.03.2017 - 31.03.2017	2 047	0,000 000 252 044
01.04.2017 - 30.04.2017	1 448	0,000 000 189 707
01.05.2017 - 31.05.2017	1 196	0,000 000 165 518


Прогноз продаж на год

Период	Абсолютное	Относительное [?]
01.06.2016 - 30.06.2016	 2 662	0,000 000 421 902
01.07.2016 - 31.07.2016	1 781	0,000 000 293 364
01.08.2016 - 31.08.2016	6 137	0,000 000 954 892
01.09.2016 - 30.09.2016	14 426	0,000 002 164 555
01.10.2016 - 31.10.2016	9 366	0,000 001 282 213
01.11.2016 - 30.11.2016	5 280	0,000 000 686 507
01.12.2016 - 31.12.2016	3 084	0,000 000 387 069
01.01.2017 - 31.01.2017	3 697	0,000 000 468 736
01.02.2017 - 28.02.2017	2 802	0,000 000 380 435
01.03.2017 - 31.03.2017	2 681	0,000 000 330 107
01.04.2017 - 30.04.2017	2 448	0,000 000 320 720
01.05.2017 - 31.05.2017	1 860	0,000 000 257 410


Прогноз продаж на год

Период	Абсолютное	Относительное 
01.06.2016 - 30.06.2016	 1 784	0,000 000 282 747
01.07.2016 - 31.07.2016	1 135	0,000 000 186 956
01.08.2016 - 31.08.2016	3 677	0,000 000 572 126
01.09.2016 - 30.09.2016	10 677	0,000 001 602 035
01.10.2016 - 31.10.2016	7 283	0,000 000 997 048
01.11.2016 - 30.11.2016	4 622	0,000 000 600 953
01.12.2016 - 31.12.2016	2 436	0,000 000 305 740
01.01.2017 - 31.01.2017	2 685	0,000 000 340 426
01.02.2017 - 28.02.2017	2 028	0,000 000 275 347
01.03.2017 - 31.03.2017	2 047	0,000 000 252 044
01.04.2017 - 30.04.2017	1 448	0,000 000 189 707
01.05.2017 - 31.05.2017	1 196	0,000 000 165 518

Прогноз продаж на год

Период	Абсолютное	Относительное ?
01.06.2016 - 30.06.2016	 20 058	0,000 003 179 003
01.07.2016 - 31.07.2016	20 770	0,000 003 421 212
01.08.2016 - 31.08.2016	23 026	0,000 003 582 752
01.09.2016 - 30.09.2016	37 033	0,000 005 556 631
01.10.2016 - 31.10.2016	33 709	0,000 004 614 789
01.11.2016 - 30.11.2016	34 674	0,000 004 508 321
01.12.2016 - 31.12.2016	36 010	0,000 004 519 575
01.01.2017 - 31.01.2017	35 627	0,000 004 517 080
01.02.2017 - 28.02.2017	33 777	0,000 004 585 999
01.03.2017 - 31.03.2017	34 372	0,000 004 232 169
01.04.2017 - 30.04.2017	29 748	0,000 003 897 380
01.05.2017 - 31.05.2017	26 436	0,000 003 658 546

Прогноз продаж на год

Период	Абсолютное	Относительное ↗
01.06.2016 - 30.06.2016	 20 058	0,000 003 179 003
01.07.2016 - 31.07.2016	20 770	0,000 003 421 212
01.08.2016 - 31.08.2016	23 026	0,000 003 582 752
01.09.2016 - 30.09.2016	37 033	0,000 005 556 631
01.10.2016 - 31.10.2016	33 709	0,000 004 614 789
01.11.2016 - 30.11.2016	34 674	0,000 004 508 321
01.12.2016 - 31.12.2016	36 010	0,000 004 519 575
01.01.2017 - 31.01.2017	35 627	0,000 004 517 080
01.02.2017 - 28.02.2017	33 777	0,000 004 585 999
01.03.2017 - 31.03.2017	34 372	0,000 004 232 169
01.04.2017 - 30.04.2017	29 748	0,000 003 897 380
01.05.2017 - 31.05.2017	26 436	0,000 003 658 546

Результаты проекта

- Бизнес-модель
- Целевая аудитория
- Исследования рынка
- Проанализируйте Яндекс Wordstat
- Прототип 3D
- Себестоимость продукта или прототипа. Бюджет проекта
- Прогноз продаж на год

Команда

