





Занимательные размещения и перестановки.



Расположите 6 стульев в 3 ряда
по 3 стула в каждом.




Расположите 12 стульев в 3 ряда
по 5 стульев в каждом.



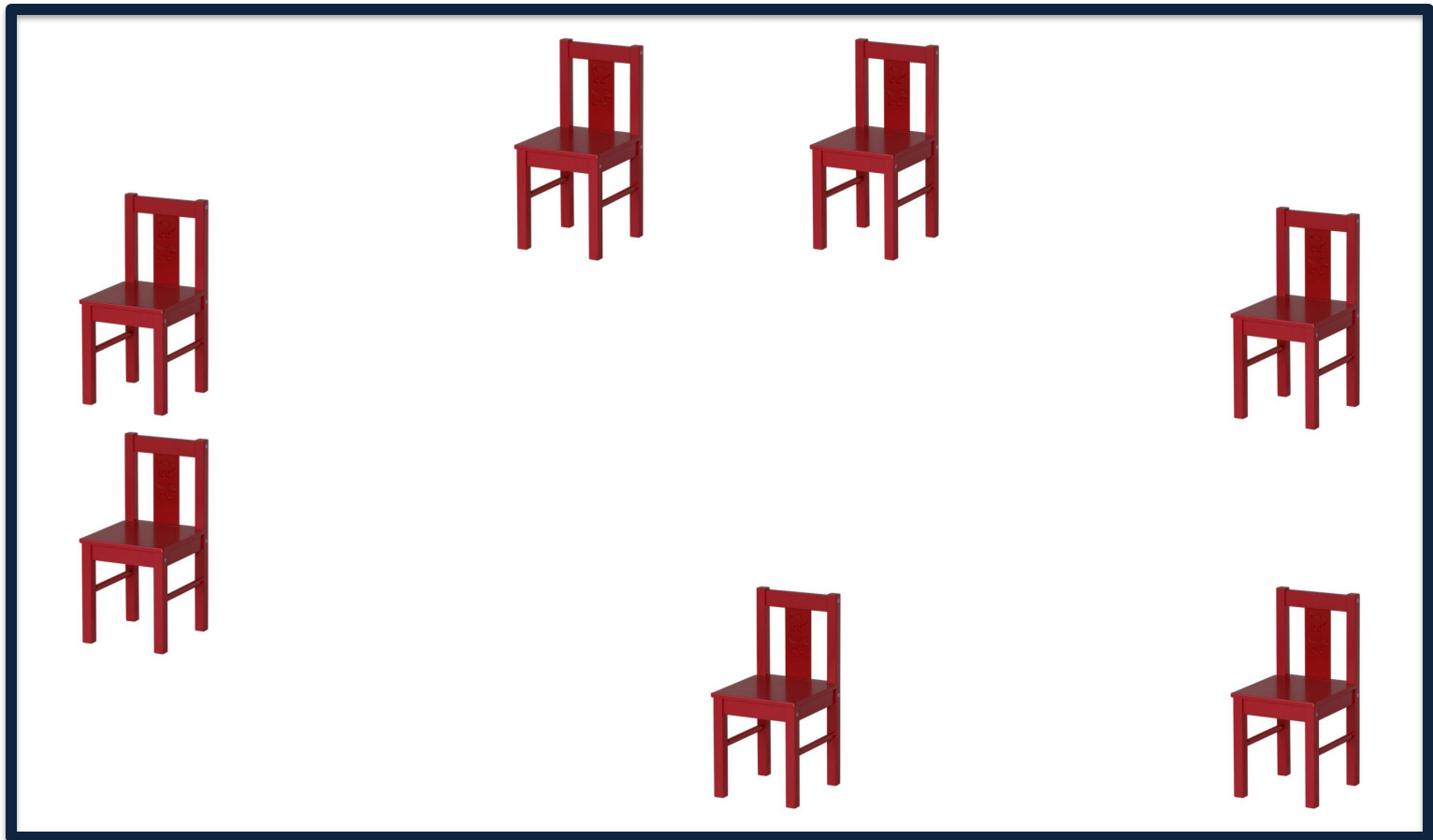
Расставьте 12 табуреток в 3 ряда так,
чтобы два ряда содержали по 4
табуретки, а один ряд – 6 табуреток.




Расставьте 12 стульев в комнате так, чтобы у каждой стены было по 4 стула.




Расположите 7 стульев в комнате так, чтобы у каждой стены их было поровну.




Разместите 3 стула в комнате так, чтобы у каждой стены было по одному стулу.



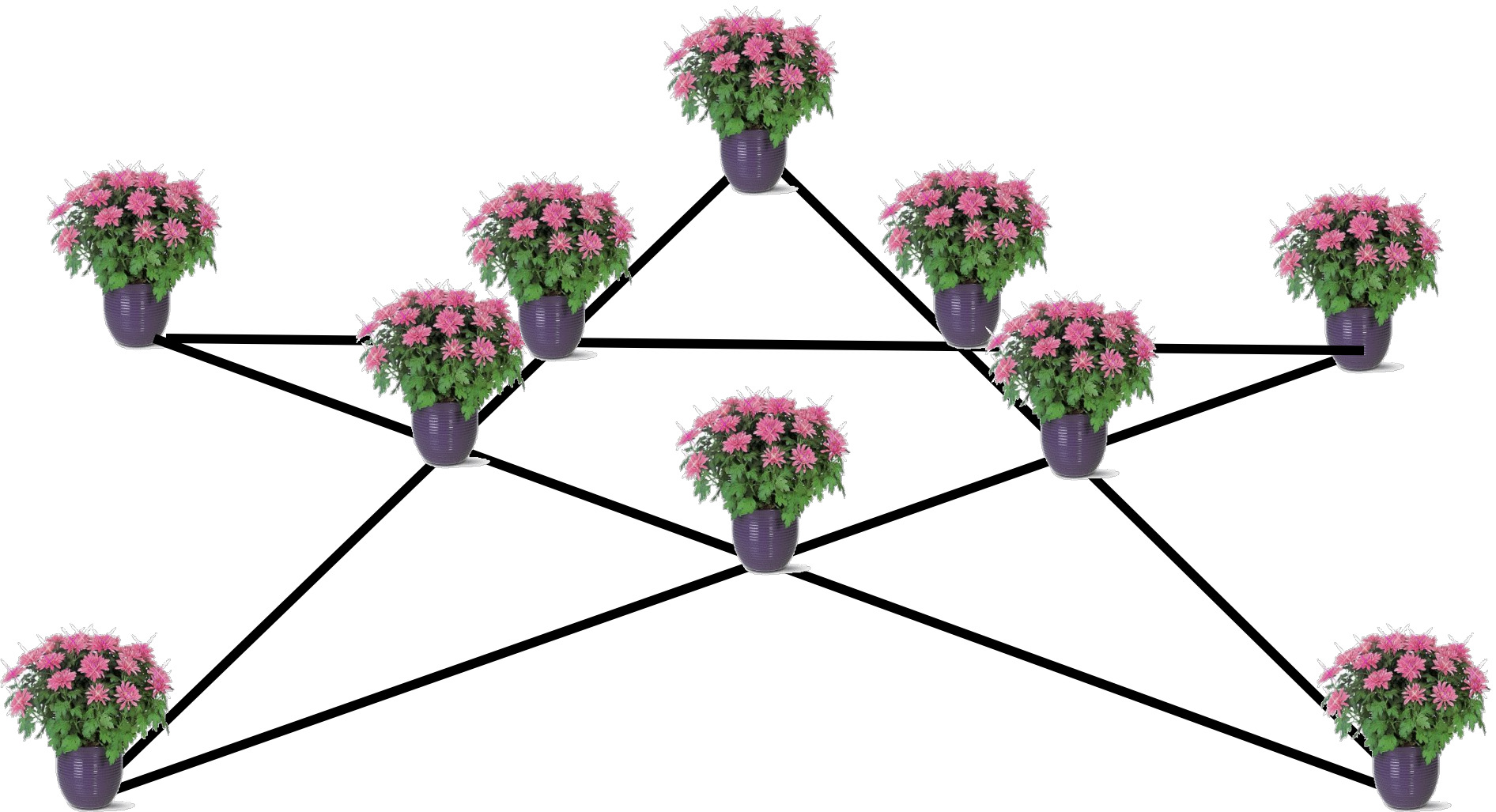
Расположите 10 кресел в комнате так, чтобы у каждой стены было по 3 кресла.



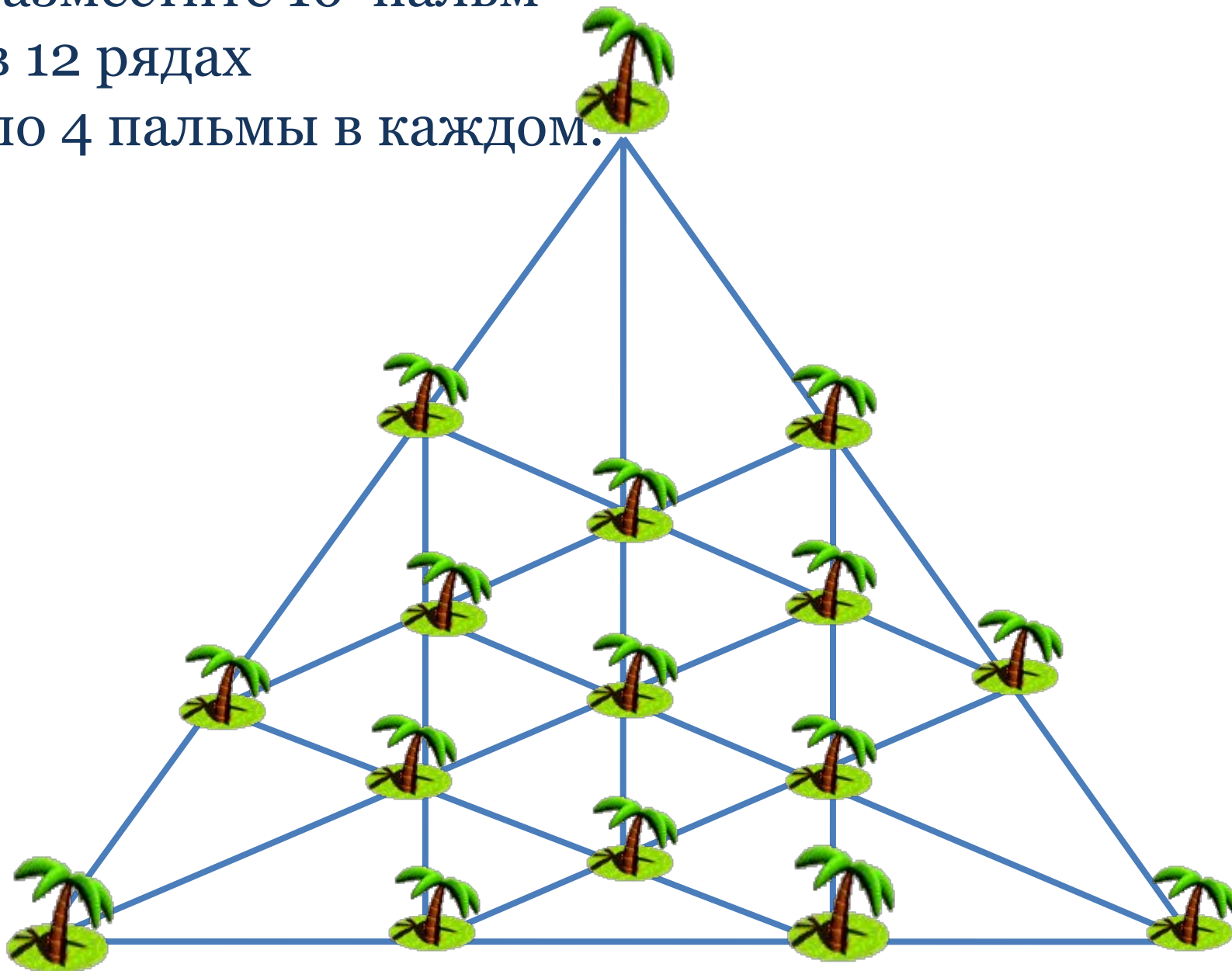
Разместите 4 стула на шести отрезках так, чтобы на каждом отрезке было по 2 стула.





Разместите 10 кустов в 5 рядах по 4 куста в каждом ряду.




Разместите 16 пальм
в 12 рядах
по 4 пальмы в каждом.



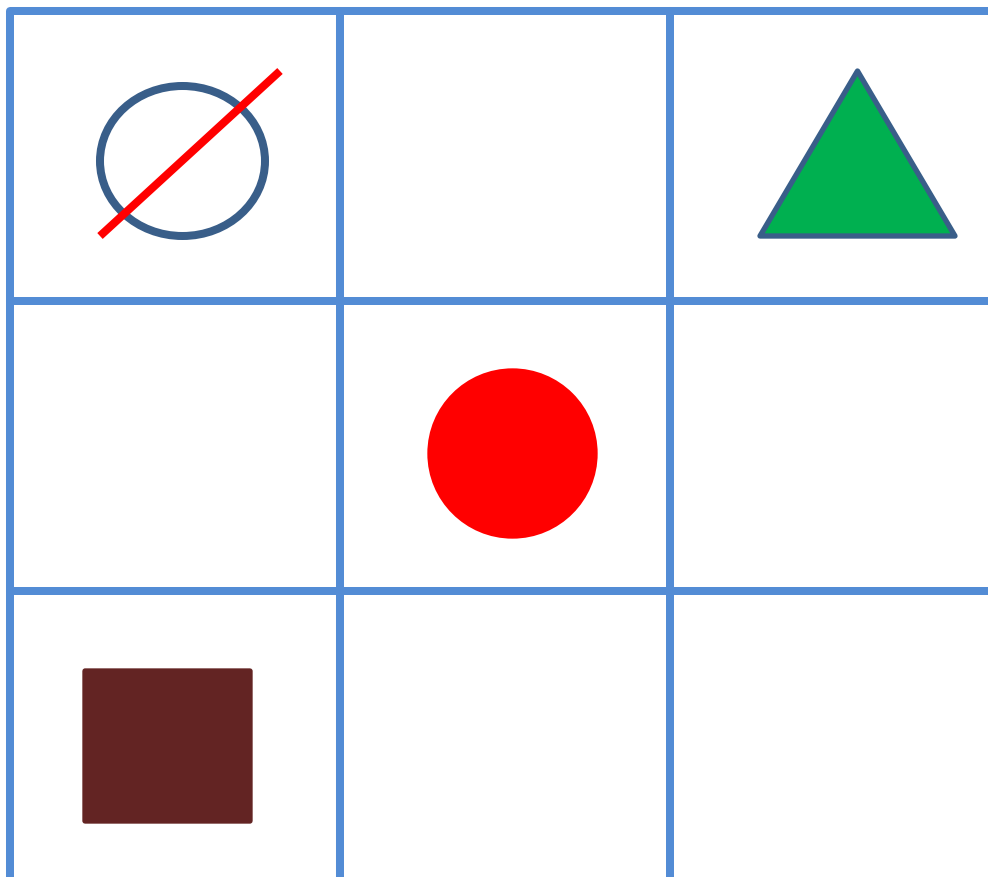
Разместите фигуры в клетках таким образом, чтобы фигуры, расположенные в соседних клетках, отличались друг от друга формой или цветом.



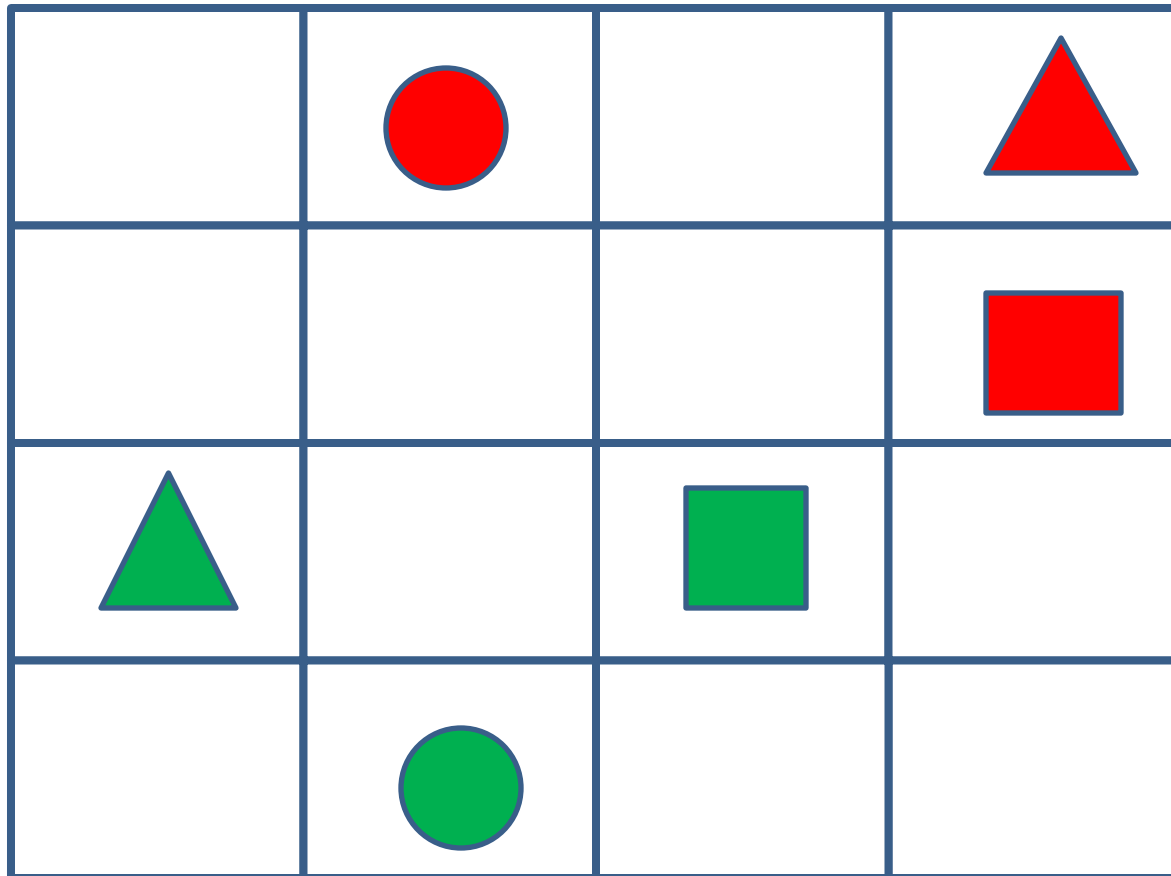
Вдоль стен бастиона стоят 18 часовых.
Разместите часовых так, чтобы их было по 6 у
каждой стены.



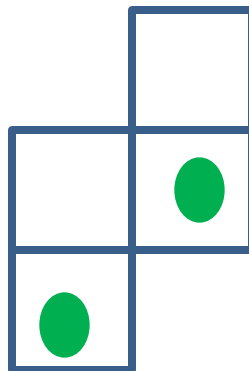
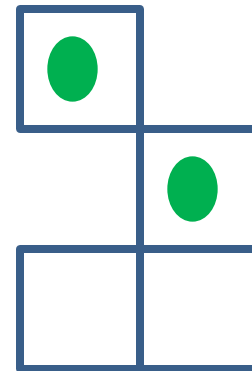

Рассмотрите рисунок и по памяти
воспроизведите его в тетрадь.



Рассмотрите рисунок и по памяти
воспроизведите его в тетрадь.



Рассмотрите рисунок и по памяти
воспроизведите его в тетрадь.



Литература

- Шарыгин, И.Ф. Наглядная геометрия 5-6 классы/И.Ф, Шарыгин,Л.Н. Ерганжиева._М.: Дрофа,1998.-192с.
- Шарыгин, И.Ф., Шевкин, А.В. Математика: Задачи на смекалку/И.Ф, Шарыгин, А.В. Шевкин._М.: Просвещение,1998.-192с.
- Смирнова, Е.С. Методическая разработка курса наглядной геометрии/Е.С. Смирнова.М.: Просвещение,1999.-80с.