




Внимание



Кодирование



Н М Е Т Р А Л О С


1 2 3 4 5 6 7 8 0

23458 , 4854



Н М Е Т Р А Л О С


1 2 3 4 5 6 7 8 0



2345

Н М Е Т Р А Л О С


1 2 3 4 5 6 7 8 0




4326

Н М Е Т Р А Л О С

1 2 3 4 5 6 7 8 0



7348



Н М Е Т Р А Л О С

1 2 3 4 5 6 7 8 0

4580

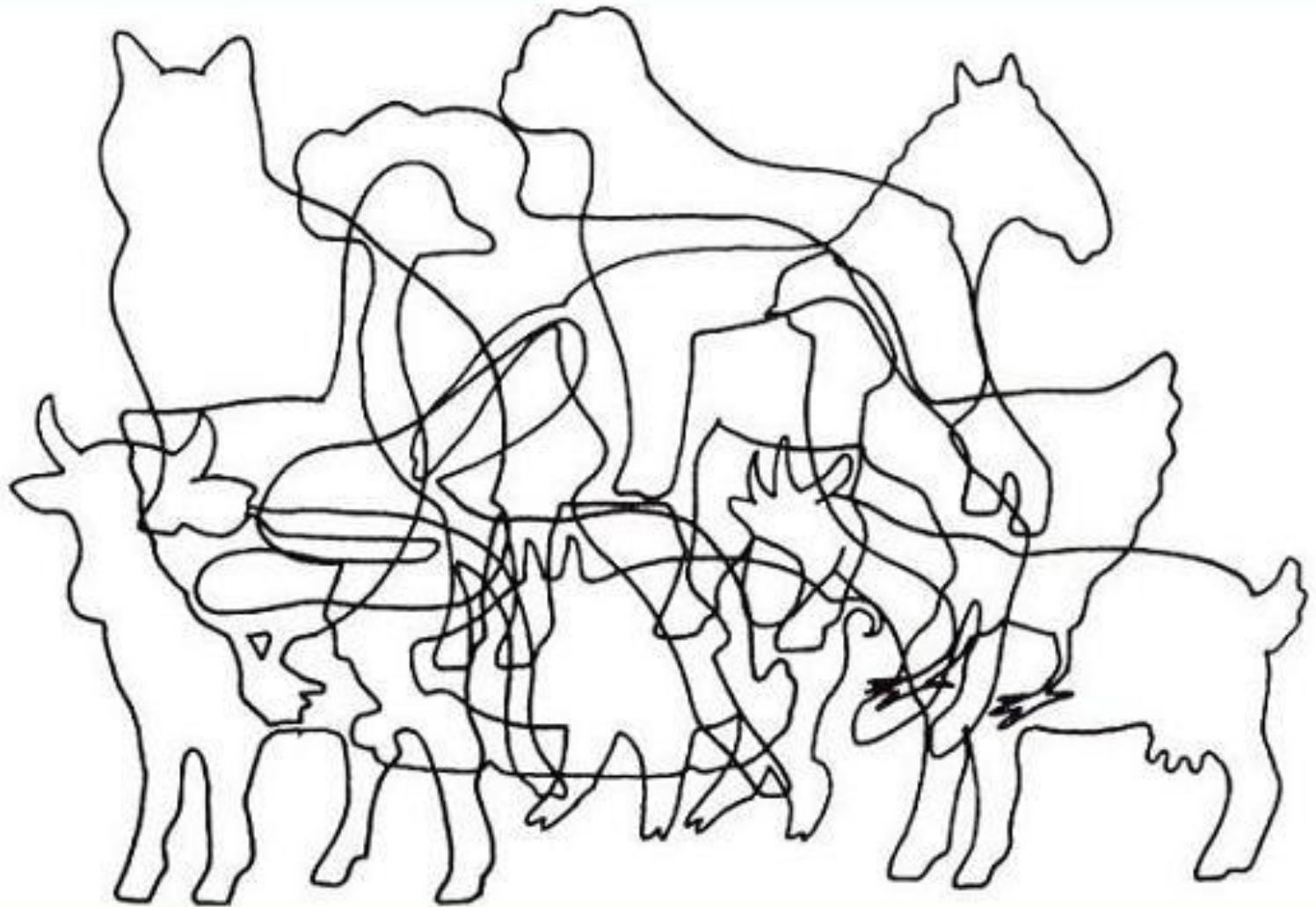
Найдите 10 отличий



НАЙДИ тень снеговика



ЧТО НАРИСОВАНО?



Сосчитай все слоги «БА»



ГА БА БО КА ПА КА РА КЕ ТА ЦУ НА МИ ВЕ
ТО РИ ТА ЛЕ НА ВЕ ТА КУ ПА ВЫ СЫ ЛЕ РО
СЕ ЛО ЛУ ЖА БА ПА МА ТА РА КА НО ДИ ВА
РИ ЧЕ ТЫ РЕ ПЯ ШЕ СЕ ВО СЕ ДЕ ВЯ ДЕ СЯ
ТА СИ КО МЕ РИ КА КИ РИ МЕ РА ЦУ КО ГО
ЛО БА ТЕ РА ТА СИ НО ЛЮ КО БЕ СО НО КА
ЧЕ ВЕ РЕ СИ



Нужно быстро называть вслух
ЦВЕТ, которым написано каждое
СЛОВО.

желтый	синий	оранжевый
черный	красный	зеленый
розовый	желтый	красный
оранжевый	зеленый	черный
синий	красный	розовый
зеленый	синий	оранжевый

Найди ошибки



- Грчи вют гнезда на деревьях.
- В тетради Раи хорошие отлетки.
- На школьной площадке играли дети.
- Мальчик мчался на лошади.
- В траве стречет кузнечик.
- Зимой случилось чюдо.



- Найти в ряду группы из трёх последовательных цифр, сумма которых равна 15.

48956134852645

48956134852645




■ Перед вами 2 ряда чисел. В первом из них подчеркните все однозначные числа, а во втором обведите в кружок двузначные числа.

4 11 5 23 10 0 6 234 8


5 7 33 14 345 3 20 34

По полю,
расчерченному на
клеточки ползает жук.
Жук двигается по
команде. Он может
двигаться вниз,
вверх, вправо, влево.
Я диктую детям ходы,
они передвигают по
полю жука в нужном
направлении. Делают
это мысленно.

**Рисовать или
водить пальцем по
полю нельзя!**



Расшифруй слово



К	М	И	И	Р
О	Р	О	Т	Б
Ы	Й	У	К	Н
Г	Ш	Щ	З	Х
О	Т	И	Н	*

3 клетки вверх, 2 налево, 1 направо, 1 вверх, 4
вниз, 3 налево, 4 вверх



Подобрать к предмету второй пары такой предмет, чтобы между ними была та же смысловая связь, что и в первой паре.

Например: Карандаш – грифель,
шариковая ручка – паста.

Утверждения:


- 1) Коньки – лёд, лыжи - ...
- 2) Дом – кирпич, стакан - ...
- 3) Свет – глаза, запах - ...
- 4) Река – лодка, дорога - ...
- 5) Вода – жажда, пища - ...

Назови слова



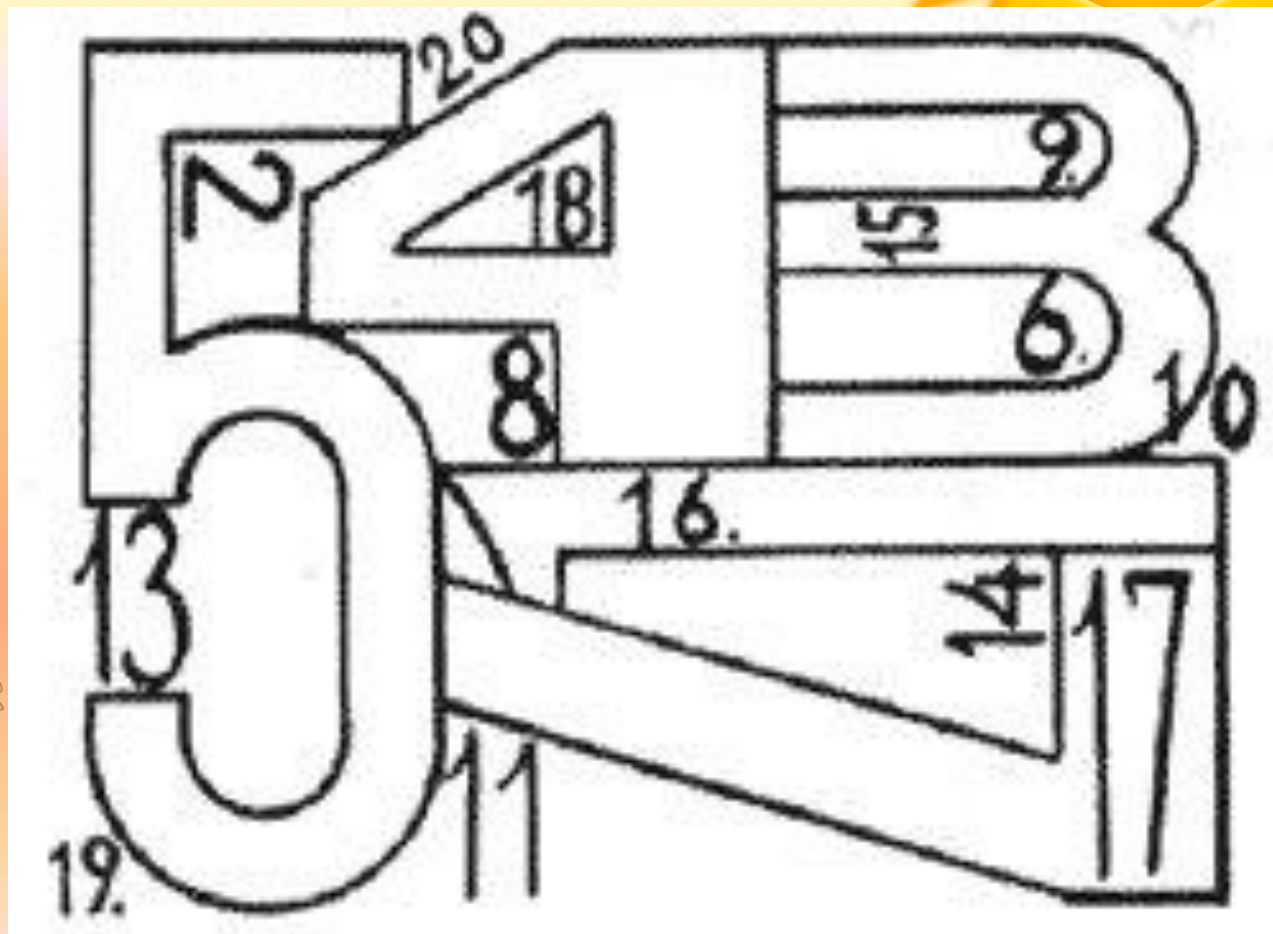
- 1) Назвать слова, начинающиеся на букву "а".
- 2) Назвать слова, оканчивающиеся на букву "т".
- 3) Назвать слова, в которых третья от начала-буква "с".

Таблицы Шульте



3	17	21	8	4
10	6	15	25	13
24	20	1	9	22
19	12	7	14	16
2	18	23	11	5

Найди пропущенное число



Найди и выпиши названия цветов



маквилегиясколкактусиреньланды
шкупвль

нзцастраргладиолусгедргиезжбудк
а

лилияцчнияколокольчикрю

кусрозалюпинастурцияфлоксаим

полюбархатцыплдсвлну

хтхризантемарзариткарнпкапион

Проверь себя



маквилегиясколкактусиреньланды

шкупвль

нзцастраргладиолусгедргиезжбудк

а

лилияцчнияколокольчикрю

кусрозалюпинастурцияфлоксаим

полоябархатцыплдсвлну

хтхризантемарзариткарнпкапион

Найди ошибки в предложениях



- Кот идет под дорожкой.
- Собака вылезла в конуры.
- Таня сидит под стулом.
- Игорь спускается на лестнице.
- На столе лежит красная помидор.
- На яблоне выросли сладкие яблоко.
- Под рекой летит самолет.
- Когда Семен станет младше он пойдет в школу.

Вставь пропущенные буквы



Ав-обус, а-лея, ап-ека, бе-
ёза, бо-ото, яб-око, вет-р,
воро-ей, в-ск-есенье, вос-
ок, ге-ой, го-од, дев-чка,
дер-во, до-ога, за-ц,
завт-ак, ка-анд-ш.






- **Упражнение 2 « Спрятанные буквы»**
- **Из буквенного текста выдели спрятанное слово.**
- **Б е о л н ц е и т р а н а с т о л р ю д ж м
е т о к н о ч т п р.**



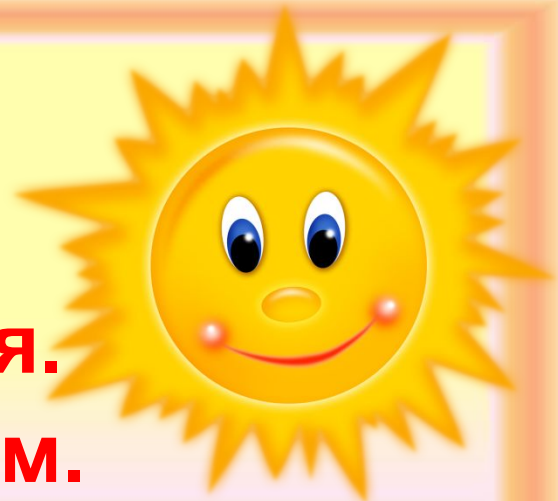
6



79



Прочитай слова, написанные наоборот



Желтое околбя.

Паровоз ястичм.

Желтая акчобаб.

Красивая анишам.

Мышь тищип.

Вишневое еьнерав.

Старинная агинк.

Лиса артих.

Котенок теакуям.

Синее ером.





Анна Анна Кудряшова





СПАСИБ

О

ЗА

ВНИМАНИЕ!

