



# «Столовая для пернатых»



**МБОУ «Гуманитарная гимназия № 8»**  
**Классный руководитель:**  
**Кувардина О.Г.**



# Цель:

**забота об окружающей природе  
через изготовление кормушек  
для птиц и их подкармливание**



# Актуальность

**учитывая экологическую ситуацию и исчезновение некоторых видов птиц особенно важно кормить птиц круглый год, а не только в трудный зимний период**



# Этапы дела:

## Подготовительный

- выбор дела
- рассматривание видов кормушек, меню птиц

## Практический

- изготовление кормушек
- развешивание кормушек с кормом в заводском парке

## Презентационный

- создание презентации и представление дела на школьном Дне науки и гордости социально-педагогической программы «Наш класс»



# Подготовительный

Кормушку можно сделать из чего угодно. Можно её и не делать: насыпать зерно или семечки на плоскую поверхность или повесить кусочек сала на проволоке или веревке.





Кусочки несоленого сала, связанные вместе прочной ниткой или проволокой. Эту кормушку можно забросить на ветви дерева, где ее обязательно найдут синички. Такая кормушка будет труднодоступна для ворон.

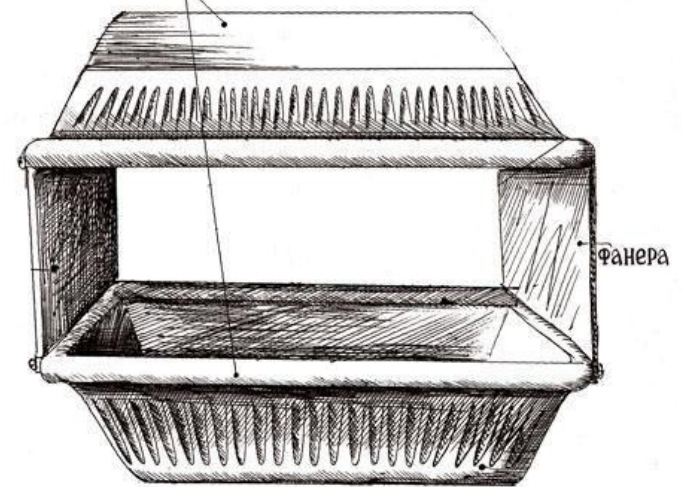
Но корм надо защищать от  
дождя и снега. Для этого  
нужна кормушка с крышей,  
стенками и дном.



Кормушка для птиц из двух  
пластиковых коробок от лапши  
быстрого приготовления,



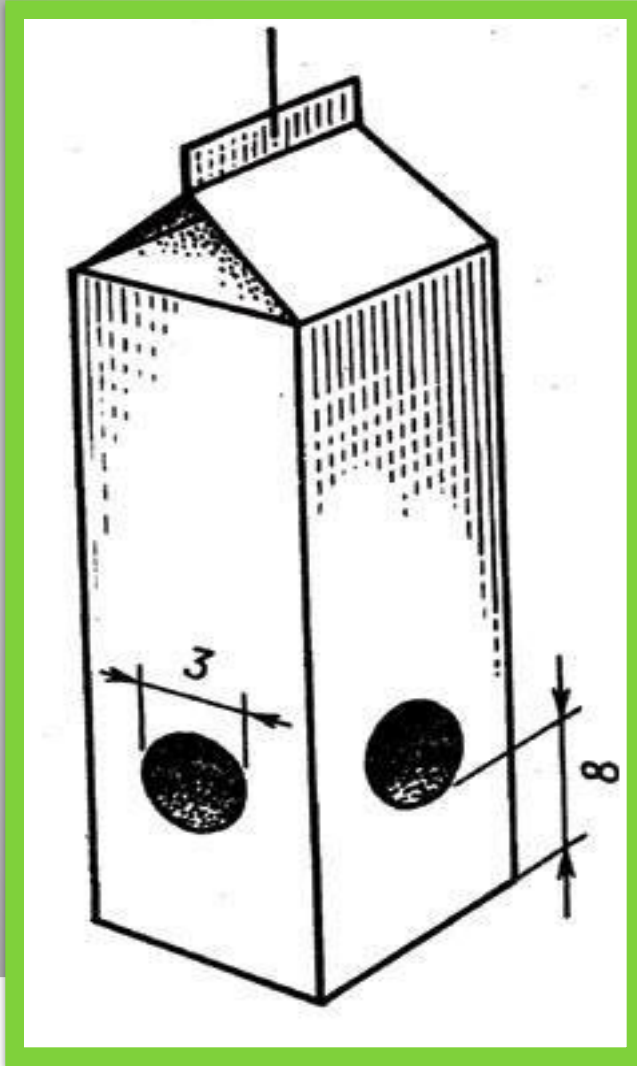
упаковка от лапши



которые соединены  
между собой кусочками фанеры  
или цилиндрами от  
использованных фломастеров.




Кормушка для птиц из  
пустого пакета. В нижней  
части прорезаются два-три  
отверстия круглой или  
прямоугольной формы.





Самый большой простор для фантазии представляет такой материал, как пластиковая бутылка



# Дизайнерские кормушки





Жиры необходимы птицам в холода. Разогретое сливочное или топленое масло залить в формы из-под конфет, дать застыть, нанизать на проволоку кусочки масла и повесить.



А в каких местах нам искать кормушки?



Лучшие места для кормушек:

- на окнах и балконах
- на ветвях кустов и деревьев
- в парках и скверах
- на приусадебном участке
- за городом, где недалеко есть посадки или лес

# «Меню» в птичьем «кафе»

## Пташки будут благодарны вам за:

- несоленое свежее сало
- говяжий жир, мясо
- топленое масло
- маргарин
- пшено, рис, овес
- подсолнечные семечки (несоленые и нежареные)
- пшеница
- ягоды рябины, калины
- ягоды боярышника
- крошки хлеба



## Ни в коем случае нельзя:

- черный хлеб
  - чипсы
  - сладкие кукурузные хлопья
  - соленые, сладкие или жареные продукты
- Такое угощение вызовет у птиц расстройство желудка, а зимой любая болезнь у пернатых неминуемо приведет к их гибели.

# Практический






8 8 0 2 0 2 2  
ВОИ  
ТЕЛЕФОН ДОВЕРИЯ

















**Покормите птиц зимой,  
Пусть со всех концов  
К вам слетятся, как домой,  
Стайки на крыльцо.**

Как бы жизнь не летела-  
Дней своих не жалея,  
Делай доброе дело  
Ради счастья людей.  
Чтобы сердце горело,  
А не тлело во мгле  
Делай доброе дело-  
Тем живём на земле.  
*Автор: А. Лесных*



# Используемые интернет-ресурсы

- <http://5fan.ru/wievjob.php?id=35810>  
[http://www.barbariki.ru/index.php?page=news\\_read&..](http://www.barbariki.ru/index.php?page=news_read&..)  
<http://www.myshared.ru/slide/244549/>

