



**МЕДИЧНА СЛУЖБА
ЗБРОЙНИХ СИЛ
УКРАЇНИ**

**49 ОКРЕМИЙ НАВЧАЛЬНО
РОЗВІДУВАЛЬНИЙ БАТАЛЬЙОН**



**ДОМЕДИЧНА ДОПОМОГА
В УМОВАХ БОЙОВИХ ДІЙ**



ЗМІСТ

- Вступ
- Планування та координація
- Пріоритетність евакуації
- Евакуаційні транспортні засоби
- Підготовка до евакуації поранених
- Методи та засоби евакуації поранених



ВСТУП

Евакуація поранених являє собою складний процес від моменту перенесення жертв з місця поранення до транспортації в медичний заклад.

Для ефективної евакуації поранених потрібно виконувати наступне:

- Планування та стандартний процес виконання дій
- Індивідуальне і колективне навчання
- Зв'язок
- Координація ресурсів
- Лікування поранених та методи відстеження



ПЛАНУВАННЯ ТА КООРДИНАЦІЯ

Весь офіцерський і сержантський склад повинен знати наступне:

- Правила застосування сили (в тому числі політика щодо поранених противника)
- Засоби зв'язку (ведення радіозв'язку для організації евакуації поранених, позивні, частоти)
- Планування евакуації від моменту поранення до транспортації в медичний заклад
- Доступні медичні ресурси (військових та/чи місцевого населення)
- Наявні евакуаційні транспортні засоби (військові чи місцевого населення)
- Граничні можливості евакуаційних засобів (дальність, наявність вільних місць/носілок, час очікування на евакуаційний транспорт)
- Стандартний процес виконання дій



ПРІОРИТЕТИ ДЛЯ ЕВАКУАЦІЇ

Категорії для пріоритетності

А (П1)

Пораненого потрібно доправити до медичного закладу протягом 90 хв

- Поранення, що загрожують життю, втраті кінцівки або зору
- Підпадають під пункти К. О.Л.
- Травми голови

В (П2)

Пораненого потрібно доправити до медичного закладу протягом 4 годин

- Немає загрози життю
- Поранений не може ходити внаслідок поранення (напр., перелом)

С (П3)

Пораненого потрібно доправити до медичного закладу протягом 24 годин

- Немає загрози життю
- Може сам пересуватись
- Побутовий випадок

Визначення пріоритетності для евакуації поранених повинне відповідати медичному стану потерпілого і НІКОЛИ не залежати від звання, національності або інших причин, які не мають відношення до здоров'я



ЗАПИТАННЯ ?

ЕВАКУАЦІЙНІ ТРАНСПОРТНІ ЗАСОБИ

Спеціальні машини, які сконструйовані для транспортування поранених

- Гелікоптери
- Медичний броневий автомобіль
- Цивільні/військові машини швидкої допомоги





ЕВАКУАЦІЙНІ ТРАНСПОРТНІ ЗАСОБИ

Імпровізовані – будь-які машини (військові чи цивільні), які використовуються для транспортування поранених

- Транспортні засоби для перевезення військових
- Вантажопасажирські автомобілі/ Джипи/Військові джипи
- Цивільні вантажні автомобілі





ЕВАКУАЦІЙНІ ТРАНСПОРТНІ ЗАСОБИ


Важливо пам'ятати

- Тактична ситуація, місцевість та види транспортних засобів будуть впливати на швидкість евакуації поранених
- У випадку з великою кількістю поранених потрібно виділити найшвидші транспортні засоби для поранених з пріоритетністю «А»
- Потрібно замаскувати належним чином, щоб вони не стали мішенню
- Імпровізовані транспортні засоби повинні гарантувати мінімальну безпеку



ЗАПИТАННЯ ?

ПІДГОТОВКА ДО ЕВАКУАЦІЇ ПОРАНЕНИХ



Роззброїти, обшукати, затримати і виставити охорону для поранених противника протягом всього часу підготовки (безпека перш за все)

- Роззброїти свого пораненого зі зміненим психологічним станом (спантеличений, збуджений...)
- Поранені повинні носити засоби індивідуального захисту (ЗІЗ)
- Надійно зафіксувати пораненого та його ЗІЗ на носилках
- Постійно перевіряти стан потерпілого до приїзду транспорту евакуації
- Етапи “Е.С.О.” не повинні затримувати процес евакуації
- Запобігти переохолодженню тіла пораненого, якщо є достатньо часу і ресурсів
- Інформація в МІСТі повинна завжди бути з пораненим (Сортувальний ярлик)




ЗАСОБИ ДЛЯ ЕВАКУАЦІЇ ПОРАНЕНИХ



FOXTROT[®]



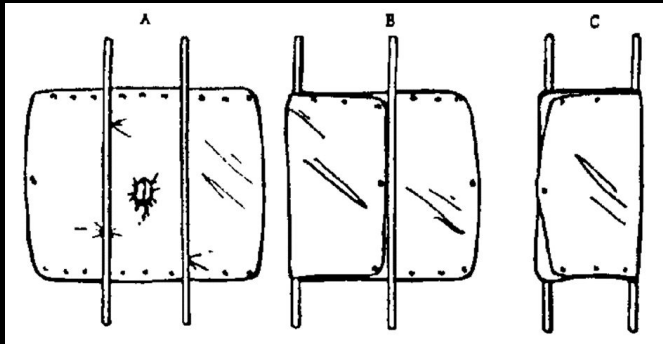
TALON II[®]




STINGRAY[®]



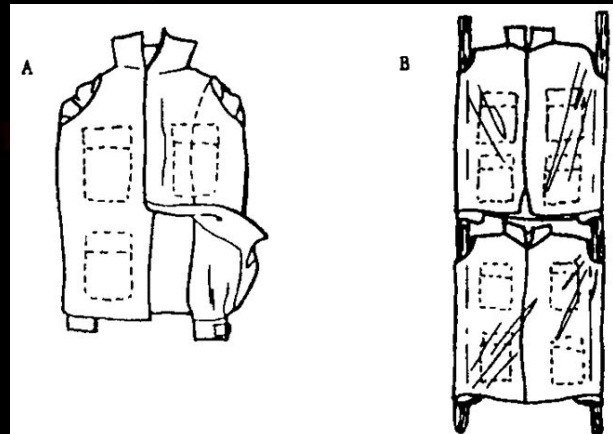
ЗАСОБИ ДЛЯ ЕВАКУАЦІЇ ПОРАНЕНИХ



*НОСИЛКИ З ЖЕРДИН
ТА ТКАНИНИ*



*НОСИЛКИ З
КОВДРИ*



*НОСИЛКИ З
ЖЕРДИН ТА КУРТОК*



МЕТОДИ ЕВАКУАЦІЇ ПОРАНЕНИХ

Як підібратися до пораненого:

- Так, щоб поранений знаходився між вами і джерелом небезпеки
- Якщо поранений – свій, не застати його зненацька
- Поранені зі сторони противника можуть спробувати вас убити :
 - Вони можуть бути заміновані
 - Можуть бути самогубцями
 - Можуть мати приховану зброю
- Свій поранений може бути спантеличеним, стривоженим або збудженим ...

Уникати вогню по
своїх



МЕТОДИ ЕВАКУАЦІЇ ПОРАНЕНИХ

Прийоми волочіння та перенесення у тактичних умовах

- Найнебезпечніший етап евакуації
- Потрібно знати тактичну обстановку
- Головна мета – виграти бій



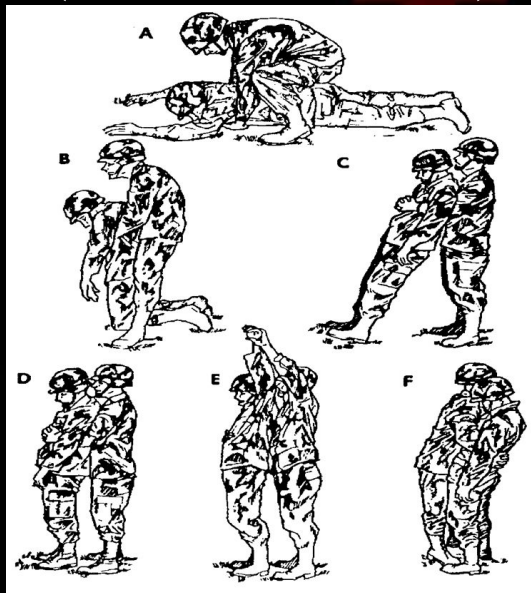
МЕТОДИ ЕВАКУАЦІЇ ПОРАНЕНИХ

Перенесення у повний зріст

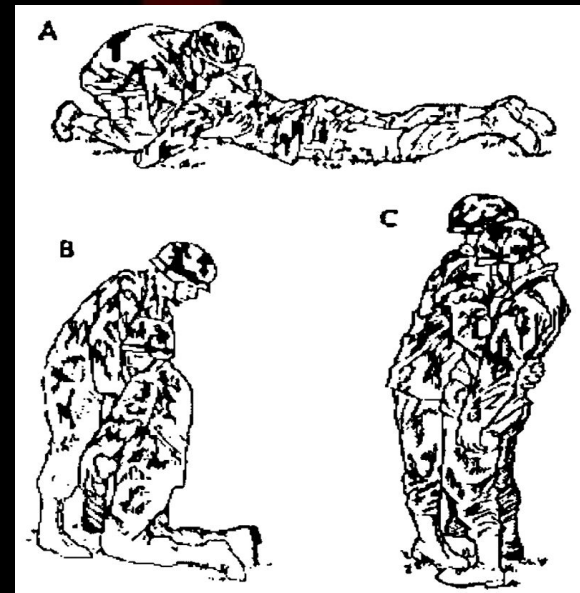
- Найшвидший спосіб
- Особа, що надає допомогу, залишається вразливою (потрібна вогнева підтримка)
 - Перенесення на плечах
 - Людина-милиця
 - За спиною
 - На спині
 - Інші способи (імпровізації)

МЕТОДИ ЕВАКУАЦІЇ ПОРАНЕНИХ

Приведення в стояче положення
(Класичний спосіб)



Приведення в стояче положення
(Альтернативний спосіб)



МЕТОДИ ЕВАКУАЦІЇ ПОРАНЕНИХ

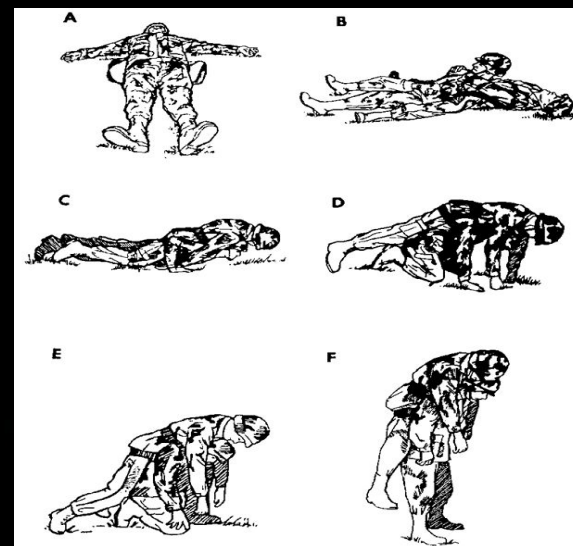
На спині



Людина-милиця



На спині





МЕТОДИ ЕВАКУАЦІЇ ПОРАНЕНИХ

Волочіння в тактичних умовах

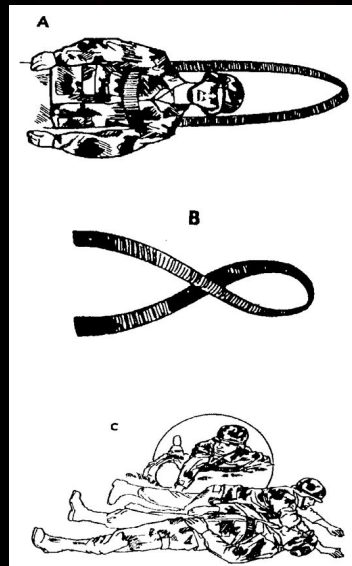
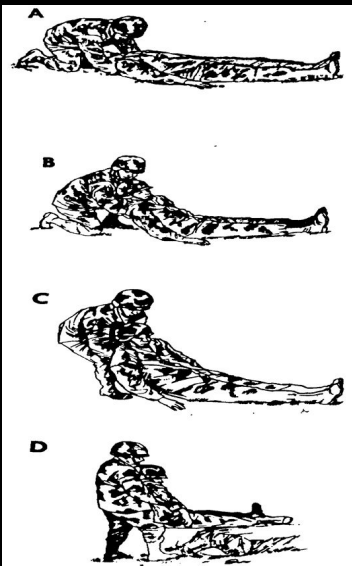
- Повільніший спосіб
- Важко здійснити, коли перебуваєш у повній бойовій екіпіровці
- Набагато безпечніше для рятівника (якщо здійснювати правильно)
- Деякі способи дозволяють особі, що надає допомогу/пораненому, вести вогонь
- Найнижчий рівень цілі для вогню противника

МЕТОДИ ЕВАКУАЦІЇ ПОРАНЕНИХ

На карачках з
захватом за комір

На спині

На спині
з лямкою



Лямка «Rat»





ЗАПИТАННЯ ?



**МЕДИЧНА СЛУЖБА
ЗБРОЙНИХ СИЛ
УКРАЇНИ**

**49 ОКРЕМИЙ НАВЧАЛЬНО
РОЗВІДУВАЛЬНИЙ БАТАЛЬЙОН**



**ДОМЕДИЧНА ДОПОМОГА
В УМОВАХ БОЙОВИХ ДІЙ**

