

О региональной социально-экономической политике на современном этапе

Министр экономики Омской области
Фадина Оксана Николаевна

26 марта 2016 года

Предмет федеральной региональной политики РФ

Территориальные проблемы национальной экономики (в том числе межрегиональные), отношения центра с субъектами Федерации, комплексное регулирование факторов и связей, влияющих на социально-экономическое положение регионов

Направления государственного долгосрочного регулирования экономики регионов РФ

Поддержка и стимулирование развития отраслей экономики

Регулирование долгосрочного регионального развития

Проведение общегосударственной инновационной политики

Регулирование товарных, ресурсных и финансовых рынков

Эффективное использование государственной собственности на средства производства и природные ресурсы

Регулирующее воздействие государства на экономику регионов РФ

Прямые способы воздействия

Выделение финансовых средств из
федерального бюджета

Закупки товаров (работ, услуг) для
государственных нужд (включая
гособоронзаказ)

Участие государства в
финансировании инвестиционных
проектов,
поддержка научно-технических
нововведений (инноваций)

Косвенные способы воздействия

Налоговое регулирование

Кредитное регулирование

Ценовое регулирование

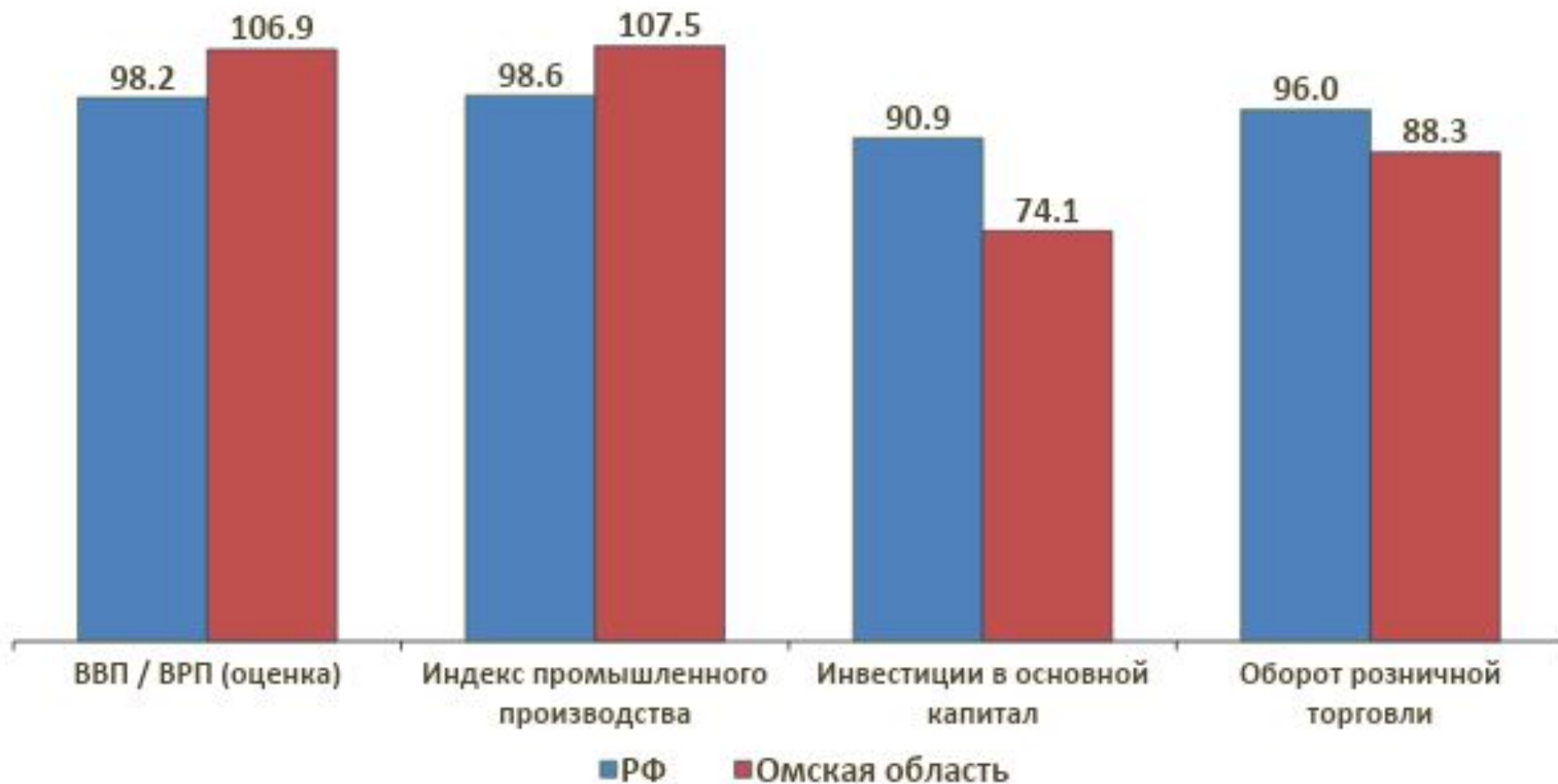
Инструменты государственного регулирования

| Государственное регулирование коммерческой деятельности | Государственная экономическая политика | Банковская сфера |
|---|--|--------------------------------------|
| ✓ Лицензирование | ✓ Планы и комплексные программы | ✓ Кредитные льготы |
| ✓ Антимонопольные запреты | ✓ Стандарты, нормативы, тарифы | ✓ Валютные интервенции |
| ✓ Квотирование | ✓ Государственные инвестиции | ✓ Учетная ставка, резервная ставка |
| ✓ Регулирование размера МРОТ | | |
| Бюджетно-налоговая сфера | Система государственной поддержки | Система стратегического планирования |
| ✓ Налоговые ставки | ✓ Государственные заказы | ✓ Стратегии |
| ✓ Таможенные пошлины | ✓ Займы | ✓ Прогнозы |
| ✓ Налоговые льготы | ✓ Дотации, субсидии, компенсации | ✓ Государственные программы |

инструмент федерального уровня
 инструмент федерального и регионального уровней

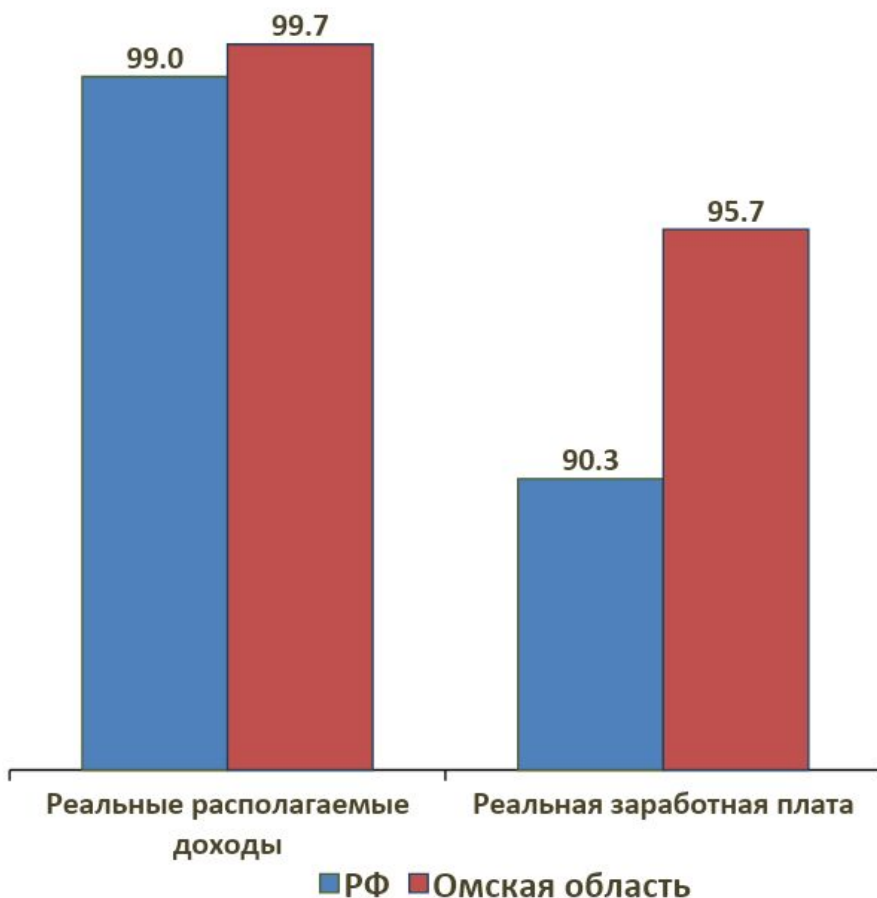
Динамика основных показателей экономического развития

Россия/Омская область,
2015 год в % к 2012 году

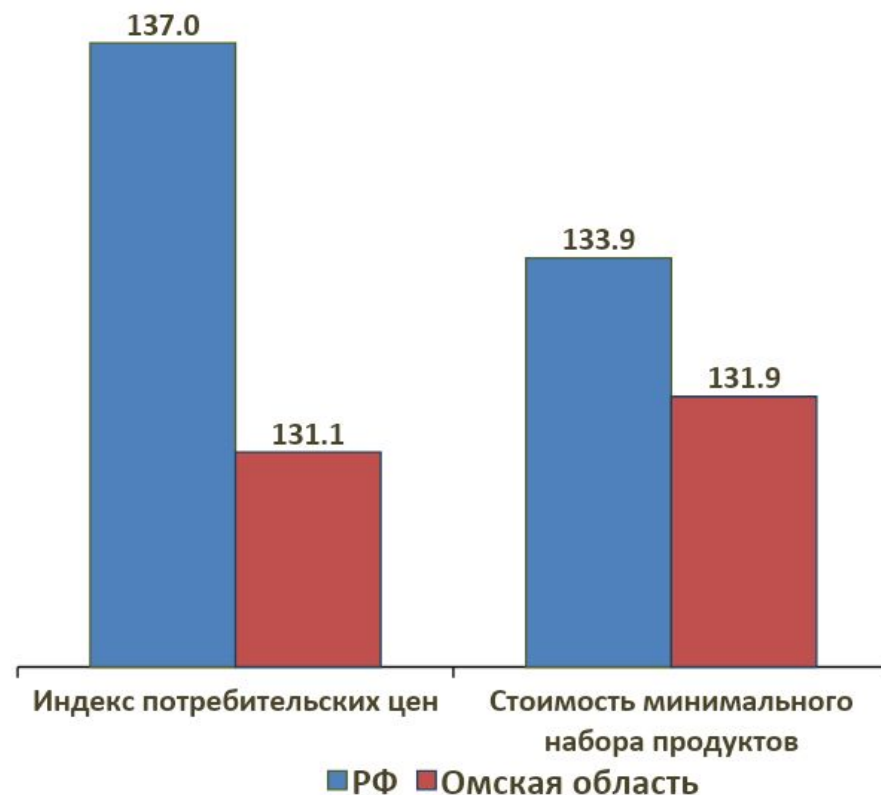


Динамика основных показателей развития социальной сферы

Россия/Омская область,
2015 год в % к 2012 году



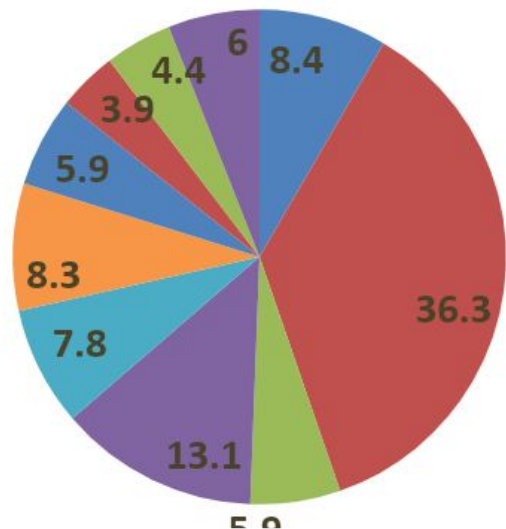
Россия/Омская область,
дек. 2015 года в % к дек. 2012 года



Валовой региональный продукт Омской области

2013 год

Структура

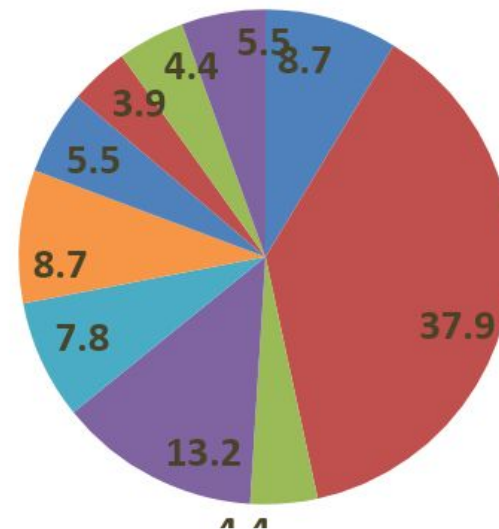


50

| | |
|--|--------------------|
| Объем ВРП | 551,7 млрд. рублей |
| в т.ч. на душу населения | 279,5 тыс. рублей |
| Доля продукции малых предприятий в ВРП | 14,8 % |

2014 год

Структура



44

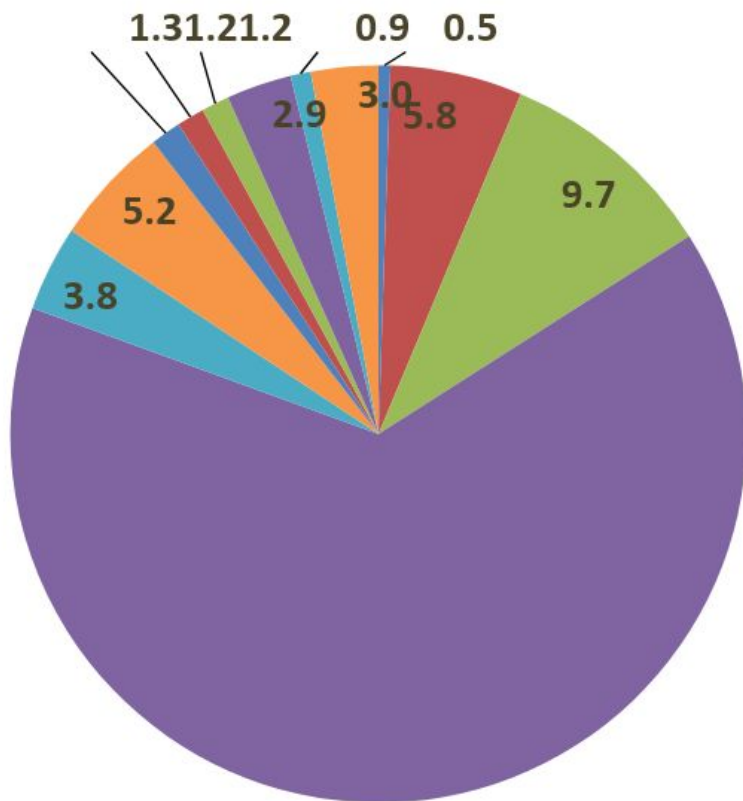
| | |
|--|--------------------|
| Объем ВРП | 598,9 млрд. рублей |
| в т.ч. на душу населения | 303,1 тыс. рублей |
| Доля продукции малых предприятий в ВРП | 15,5 % |

- Сельское хозяйство, охота и лесное хозяйство
- Обрабатывающие производства
- Строительство
- Оптовая и розничная торговля
- Транспорт и связь

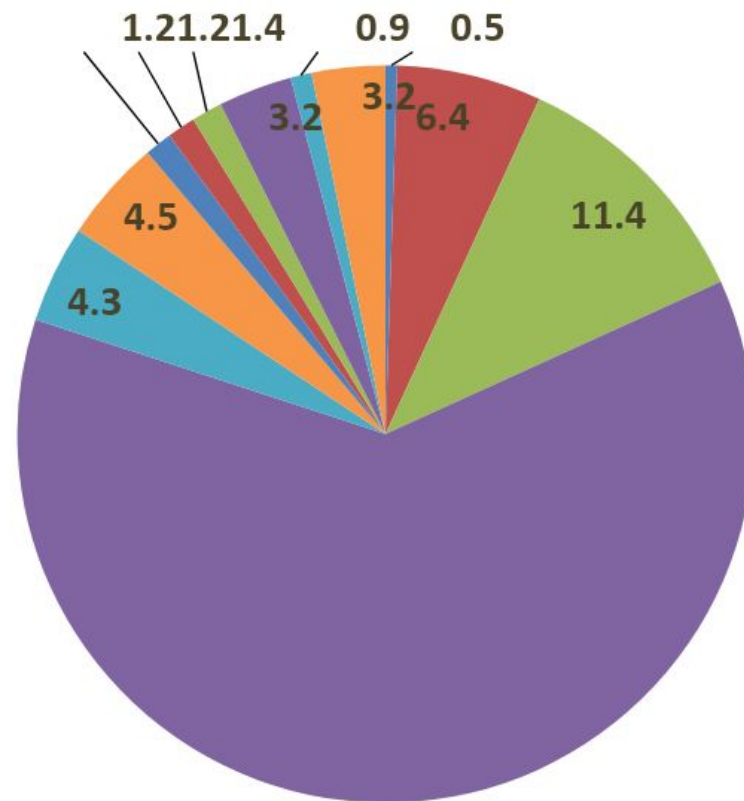
- Операции с недвижимостью, аренда
- Госуправление
- Образование
- Здравоохранение и предоставление соц. услуг
- Прочие

Структура объема отгруженных товаров организаций Омской области

2014



2015



- Добыча полезных ископаемых
- Производство и распределение электроэнергии, газа и воды
- Производство пищевых продуктов
- Производство нефтепродуктов
- Химическое производство
- Производство резиновых и пластмассовых изделий

- Производство прочих неметаллических минеральных продуктов
- Metallургия, производство металлических изделий
- Производство машин и оборудования
- Производство электрооборудования и электроники
- Производство транспортных средств и оборудования
- Прочие

Стандарт развития конкуренции в субъектах РФ



Декабрь
2015 года

- Подписание Соглашений по внедрению в регионе Стандарта развития конкуренции



Ноябрь –
декабрь 2015
года
и далее ежегодно

- Мониторинг состояния и развития конкурентной среды на рынках товаров, работ и услуг Омской области в разрезе муниципальных образований



Ежегодно

- Формирование Перечня приоритетных и социально значимых рынков товаров, работ и услуг для содействия развитию конкуренции



Ежегодно

- Формирование и совместная реализация региональной «Дорожной карты» по развитию конкуренции на территории Омской области



1 полугодие
2016 года

- Утверждение и дальнейшее исполнение ведомственных планов по реализации «Дорожной карты» (в т.ч. в каждом муниципальном районе и г.Омске)



Ежегодно

- Формирование Доклада о состоянии и развитии конкурентной среды на рынках товаров, работ и услуг региона

ФОРМИРОВАНИЕ БЛАГОПРОИЯТНОГО ПРЕДПРИНИМАТЕЛЬСКОГО КЛИМАТА
Стандарт деятельности органов исполнительной власти субъекта
РФ
по обеспечению благоприятного инвестклимата

Осуществляется мониторинг реализации Стандарта деятельности ОИВ Омской области по обеспечению благоприятного инвестиционного климата

Утверждены состав Экспертной группы по мониторингу внедрения Стандарта и дорожная карта мониторинга

В 2015 году состоялось 3 заседания Экспертной группы

**Полностью выполняются 10 требований Стандарта,
5 требований будут рассматриваться в 2016 году**

Налоговые преференции для участников инвестиционной деятельности

Категории организаций

Действующие организации

Снижение ставки по налогу на имущество 0,01 %

Для организаций:

- производителей полых стеклянных изделий;
- вводящих в эксплуатацию газопроводы;
- объекты спорта с искусственным льдом

Освобождение от уплаты налога на имущество

Для организаций, у которых не менее 70 % дохода составил доход от производства пива и напитков, изготавливаемых на основе пива

Вновь созданные организации после 1 января 2013 года

Снижение до 0,01 % ставки налога на имущество («налоговые каникулы» на 5 лет)

Для организаций:
- осуществляющих виды экономической деятельности «обрабатывающие производства» и «сельское хозяйство»;

- обеспечивающих работой не менее 50 человек

Для организаций осуществляющих производство катализаторов нефтепереработки при осуществлении в течение 5 лет кап. вложений на сумму не менее 8 млрд. рублей и вводе в эксплуатацию имущественного ого комплекса мощностью не менее 16 тыс. тонн

Вновь созданные организации после 1 января 2016 года

Снижение до 0,01 % ставки налога на имущество (на 10 лет) и до 13,5% по налогу на прибыль (бессрочно)

Действующие организации, реализующие инвестиционный проект

Снижение ставок по налогу на имущество до 1,1 % и налогу на прибыль организаций до 13,5 % (инвестиционный налоговый кредит до 10 лет)

Для организаций, реализующих инвестиционные проекты, предусматривающие кап. вложения на сумму не менее 50 млн. рублей (для субъектов малого и среднего предпринимательства – не менее 10 млн. рублей)

Снижение ставок по налогу на имущество в части вновь введенного имущества до 0,01 % и налогу на прибыль организаций до 13,5 %

Для организаций, реализующих крупные инвест. проекты по:

- производству полипропилена;
- разведению свиней и (или) производству готовых кормов и их составляющих;
- разведению с/х птицы, производству мяса и мясопродуктов, биоэтанола;
- производству резиновых шин, покрышек и камер;
- осуществлению кап.вложений в

Создание благоприятных налоговых условий для предпринимателей

1. Введены «налоговые каникулы» для впервые зарегистрированных индивидуальных предпринимателей на упрощенной и (или) патентной системе налогообложения

19 видов экономической деятельности на упрощенной системе налогообложения

25 видов экономической деятельности на патентной системе налогообложения

СФЕРЫ ДЕЯТЕЛЬНОСТИ

Производственная

Социальная

Научная

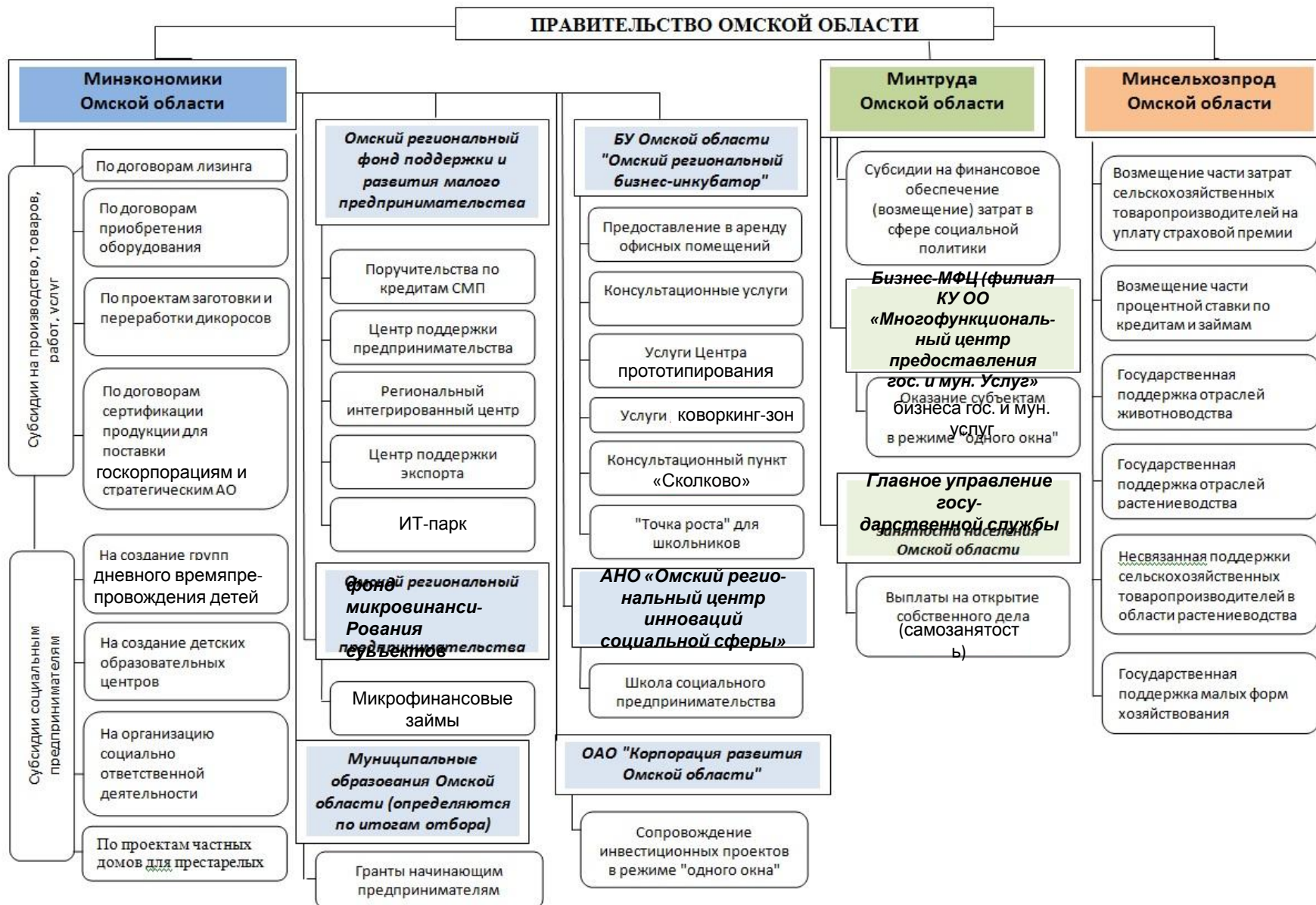
С 1 января 2016 года – в сфере бытовых услуг

2. Расширен перечень видов деятельности экономической деятельности, по которым возможно применять патентную систему налогообложения

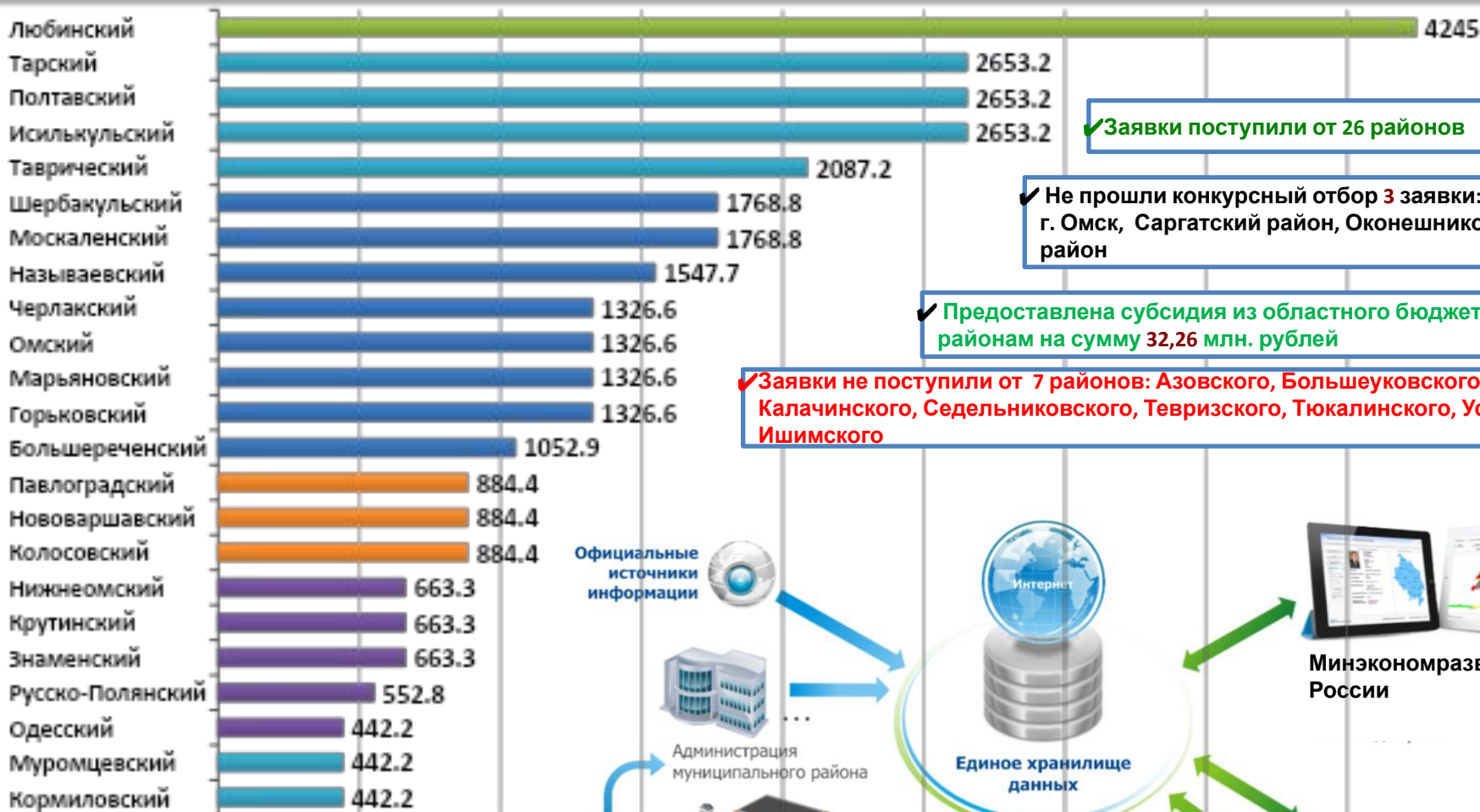
Всего 63 вида экономической деятельности

3. Законодательная инициатива о сохранении единого налога на вмененный доход для отдельных видов деятельности

Схема институтов поддержки субъектов предпринимательства



Доступность ресурсов и качество инфраструктуры для бизнеса

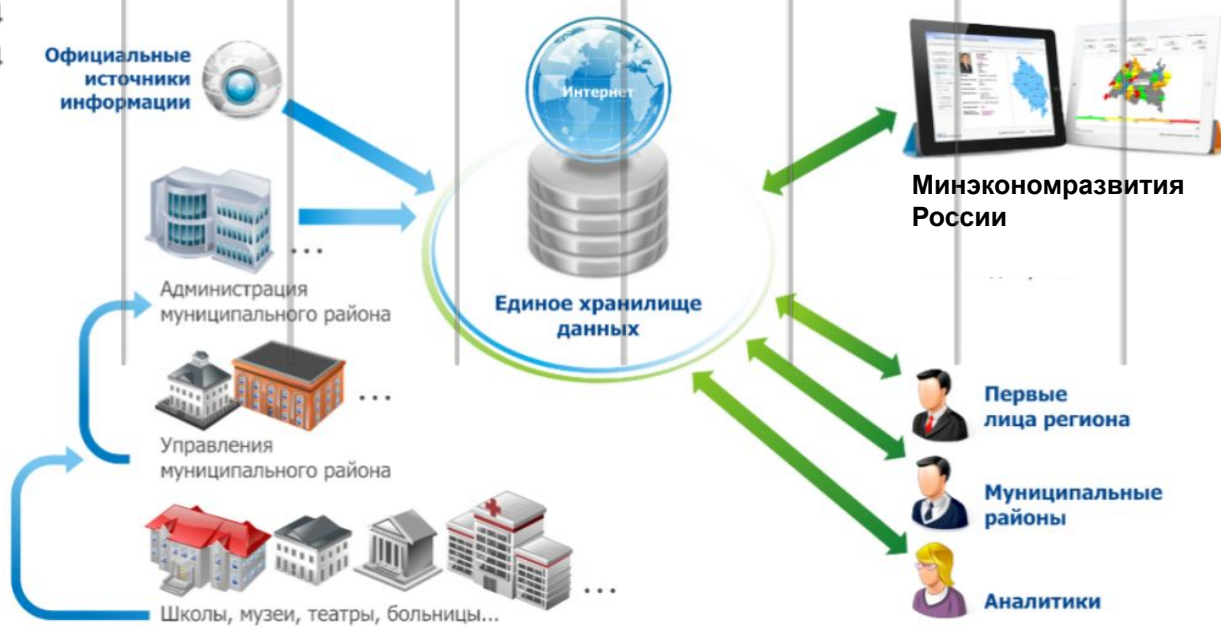


✓ Заявки поступили от 26 районов

✓ Не прошли конкурсный отбор 3 заявки:
г. Омск, Саргатский район, Оконешниковский район

✓ Предоставлена субсидия из областного бюджета 23 районам на сумму 32,26 млн. рублей

✓ Заявки не поступили от 7 районов: Азовского, Большеуковского, Калачинского, Седельниковского, Тевризского, Тюкалинского, Усть-Ишимского



Поддержка малого предпринимательства в 2015 году

Принят Закон Омской области от 16.07.2015 № 1768-ОЗ «Об отдельных вопросах установления налоговой ставки в размере 0 % для ИП, применяющих упрощенную систему налогообложения и патентную систему налогообложения»



Создан Омский региональный фонд микрофинансирования субъектов малого и среднего предпринимательства

Принят Закон Омской области от 06.11.2015 № 1799-ОЗ «О внесении изменения в Закон Омской области «О патентной системе налогообложения», предусматривающий расширение перечня видов деятельности, по которым можно приобрести патент,



23 муниципальным районам Омской области определено 32,3 млн. рублей субсидий на реализацию программ поддержки предпринимательства

с 47 до 63 видов

На поддержку субъектов предпринимательства в виде субсидий, предоставляемых Министерством экономики, направлено более 160 млн. рублей средств федерального и областного бюджетов



В г. Омске проведены Форум социальных инноваций регионов и V Международный Форум социальных предпринимателей и инвесторов

Реализация инвестиционного регионального стандарта



Высший орган управления Агентства: Наблюдательный совет

Председатель совета: Президент Российской Федерации В.В. Путин

«Агентство стратегических инициатив по продвижению новых проектов» создано по инициативе во исполнение поручений В.В. Путина (17 мая 2011 г. № ВП-П16-3168 и от 27 мая 2011 г. № ВП-П13-3511)*

Основные направления работы Агентства стратегических инициатив

Улучшение предпринимательского и инвестиционного климата

Содействие развитию профессиональных компетенций

Поддержка новых проектов в бизнесе

Развитие социальных проектов

Внедрение Стандарта в 76 регионах, оценка за 2014 год

Пилотное внедрение в 11 регионах, оценка за 2013 год



Республика Татарстан



Калужская область



Пермский край



Свердловская область



Липецкая область



Ульяновская область



Астраханская область



Белгородская область



Республика Башкортостан



Ярославская область



Челябинская область

Состав участников

Агентство стратегических инициатив

- Информационная поддержка Стандарта на федеральном уровне
- Поиск успешных кейсов выполнения Стандарта



Проектный офис

Руководитель проектного офиса

Новоселов Андрей Александрович - Первый заместитель Председателя Правительства Омской области

- Информация о ходе внедрения Стандарта
- Трансляция политической воли

Экспертная группа

Руководитель Экспертной группы

- Информация об оценке Стандарта
- Трансляция позиции бизнеса региона



Фадина Оксана Николаевна – Министр экономики Омской области, секретарь проектного офиса



Белов Виктор Иванович – Министр промышленности, транспорта и инновационных технологий Омской области



Канунников Сергей Николаевич – Министр образования Омской области



Масан Богдан Анатольевич – заместитель Министра строительства и ЖКК Омской области



Смольников Борис Алексеевич – Министр имущественных отношений Омской области



Стороженко Андрей Евгеньевич – Министр здравоохранения Омской области











Сушков Максим Юрьевич – Начальник Главного управления информационных технологий и связи Омской области



Шипилова Елена Витальевна – заместитель Министра труда и социального развития Омской области

Региональный инвестиционный стандарт – проект АСИ по созданию благоприятных условий для ведения бизнеса в регионах

- 01  Утверждение высшими органами государственной власти субъекта Российской Федерации Инвестиционной стратегии региона
- 02  Формирование и ежегодное обновление плана создания инвестиционных объектов и объектов инфраструктуры в регионе
- 03  Ежегодное послание высшего должностного лица субъекта Российской Федерации «Инвестиционный климат и инвестиционная политика субъекта Российской Федерации»
- 04  Принятие нормативного правового акта субъекта Российской Федерации о защите прав инвесторов и механизмах поддержки инвестиционной деятельности
- 05  Наличие Совета по улучшению инвестиционного климата
- 06  Наличие специализированной организации по привлечению инвестиций и работе с инвесторами
- 07  Наличие доступной инфраструктуры для размещения производственных и иных объектов инвесторов (промышленных парков, технологических парков)
- 08  Наличие механизмов профессиональной подготовки и переподготовки по специальностям, соответствующим инвестиционной стратегии региона и потребностям инвесторов

Региональный инвестиционный стандарт – проект АСИ по созданию благоприятных условий для ведения бизнеса в регионах

09



Создание специализированного двуязычного интернет-портала, посвященного инвестиционной деятельности в субъекте Российской Федерации

10



Наличие в субъекте Российской Федерации единого регламента сопровождения инвестиционных проектов по принципу «одного окна».

11



Принятие высшим должностным лицом субъекта Российской Федерации инвестиционной декларации региона

12



Принятие нормативного акта, регламентирующего процедуру оценки регулирующего воздействия принятых и принимаемых нормативно-правовых актов, затрагивающих предпринимательскую деятельность

13



Наличие системы обучения, повышения и оценки компетентности сотрудников профильных органов государственной власти субъектов Российской Федерации и специализированных организаций по привлечению инвестиций и работе с инвесторами

14



Включение представителей потребителей энергоресурсов в состав органа исполнительной власти субъекта РФ в сфере государственного регулирования тарифов – региональной энергетической комиссии (РЭК) и создание коллегиального совещательного органа при РЭК, включающего представителей делового сообщества

15

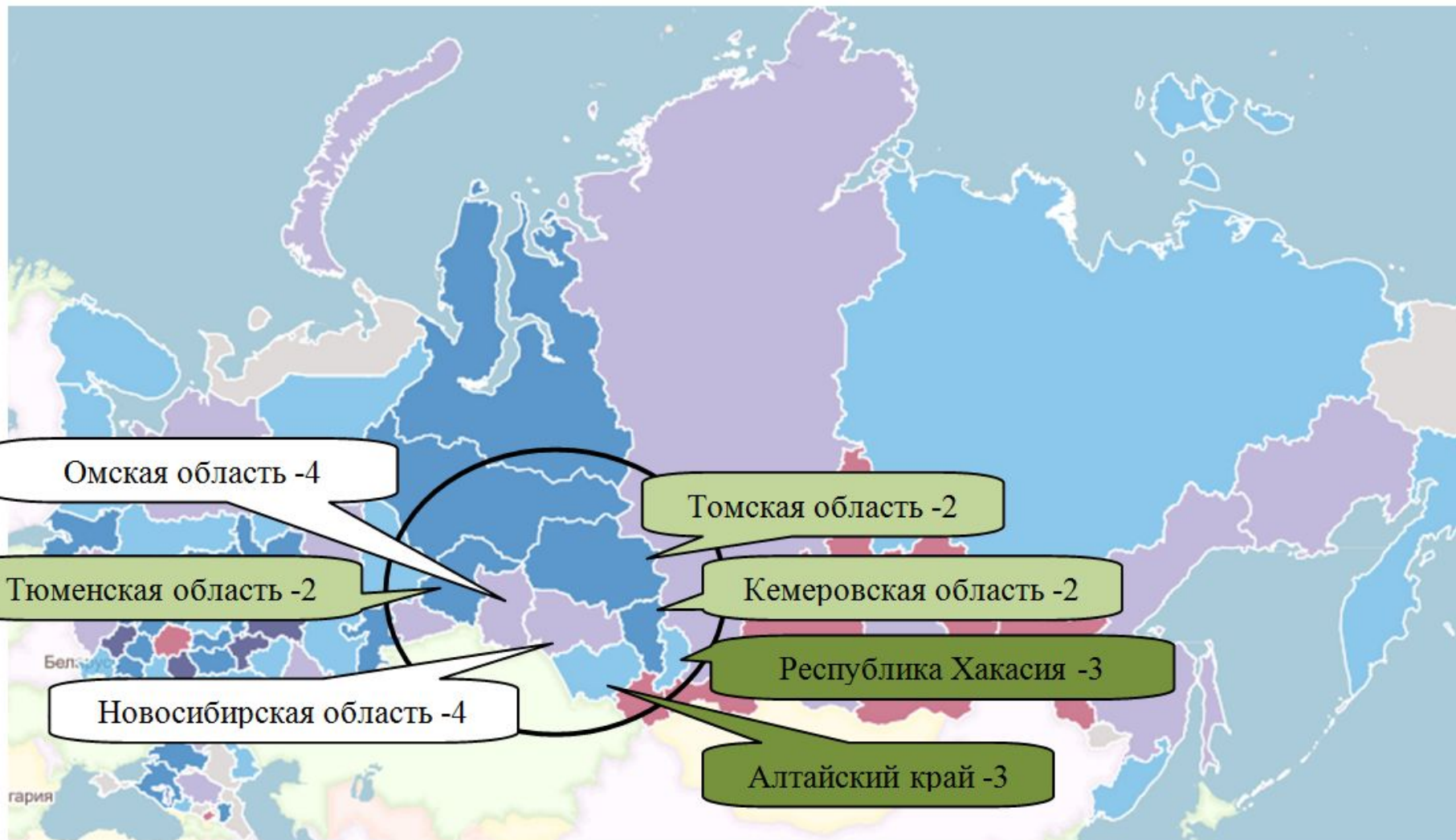


Наличие канала (каналов) прямой связи инвесторов и руководства субъекта Российской Федерации

Методология рейтинга

| Источник данных | Показатели | Описание источника |
|--|------------|--|
|  <p>Статистические данные</p> | <p>10</p> | <ul style="list-style-type: none"> • Данные Росстата • Данные федеральных министерств и ведомств • Данные субъектов РФ |
|  <p>Опросы предпринимателей</p> | <p>28</p> | <ul style="list-style-type: none"> • Общая выборка 2750 респондентов в каждом регионе, пользовавшиеся определенными услугами в течении последних 12 месяцев |
|  <p>Экспертная оценка</p> | <p>7</p> | <ul style="list-style-type: none"> • 20-25 экспертов в каждом регионе • Представители делового и экспертного сообщества, обладающие необходимой экспертизой в соответствующих областях |

Субъекты Российской Федерации, СФО



Результаты нацрейтинга инвестиционного климата по итогам 2014 года



| Регионы | Рейтинг по направлениям | | | |
|-------------------------|-------------------------|-----------------------|--|--|
| | Регуляторная среда | Институты для бизнеса | Доступность ресурсов и качество инфраструктуры для бизнеса | Эффективность поддержки малого бизнеса |
| Республика Бурятия | B | D | D | C |
| Ставропольский край | C | D | C | C |
| Оренбургская область | C | D | B | D |
| Сахалинская область | B | B | E | C |
| Архангельская область | D | C | D | C |
| Пермский край | D | C | C | C |
| Новосибирская область | D | D | C | C |
| Республика Адыгея | D | D | B | B |
| Псковская область | E | C | B | D |
| Смоленская область | C | D | D | D |
| Красноярский край | D | D | C | D |
| Омская область | C | D | E | C |
| Волгоградская область | B | E | C | E |
| Хабаровский край | D | C | D | E |
| Новгородская область | D | D | D | C |
| Магаданская область | E | B | D | B |
| Курганская область | C | D | C | E |
| Калининградская область | D | E | C | C |
| Тверская область | D | C | D | D |

Результаты рейтинга по лучшим и худшим значениям

Лидирующие позиции Омской области

Среднее количество процедур по регистрации прав собственности (3,5 шт.)

Оценка качества телекоммуникационных услуг предпринимателями (3,85 балла)

Доля государственных и муниципальных контрактов с субъектами малого бизнеса в общей стоимости государственных и муниципальных контрактов (11,95 %)

Наиболее низкие позиции Омской области

Оценка деятельности органов власти по постановке на кадастровый учет (3,43 балла)

Время постановки на кадастровый учет (92,86 дня)

Оценка качества дорожных сетей предпринимателями (2,19 балла)

Доля государственных гарантий и гарантий гарантийного фонда от налоговых доходов региона (0,64 %)

Интернет-портал об инвестиционной деятельности (1,08 балла)

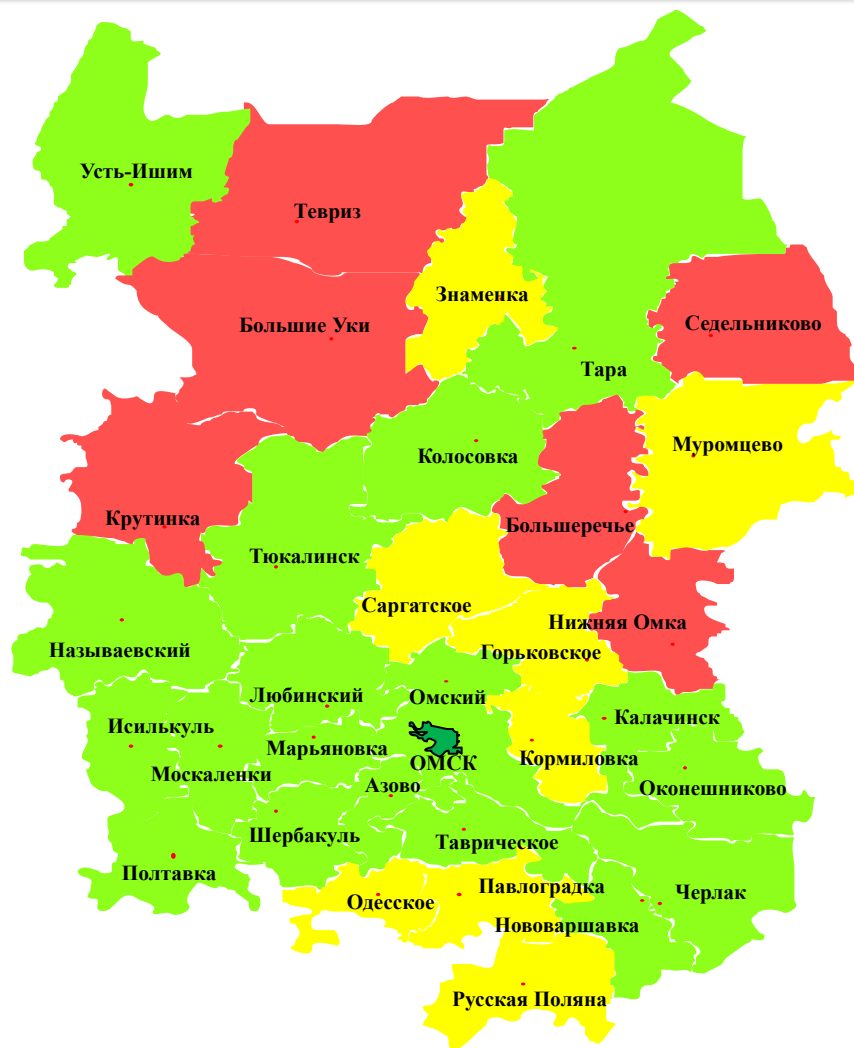
Информационный портал по вопросам поддержки и развития малого предпринимательства (0,5 баллов)

Среднее время получения разрешений на строительство (230,71 дня)

Показатели с оценкой D и E по результатам опроса предпринимателей



Банки данных свободных земельных участков, предлагаемых для ведения предпринимательской деятельности



Создан



Формируется



Не создан

Формирование Областного инвестиционного земельного фонда

ОМСУ
ОИВ

Физические лица
Юридические лица

Этап 1.
Подготовка предложений о включении в Областной инвестиционный земельный фонд земельных участков, которые могут быть вовлечены в инвестиционную деятельность

Минэкономки Омской области

Этап 2.

- Прием предложений
- Направление запросов по поступившим предложениям для получения необходимой информации о земельных участках

Этап 4.

- Формирование заключения
- Информирование заявителя о принятом решении
 - При положительном решении:
 - формирование инвестиционных паспортов земельных участков;
 - включение земельного участка в Областной инвестиционный земельный фонд;
 - размещение информации в сети «Интернет»

Министром
Омской области

Минимущество
Омской области

Иные заинтересованные
ОИВ

Этап 3.

Рассмотрение предложений о земельных участках

База региональных респондентов

Эффективность процедур регистрации предприятий

251

Эффективность процедур по выдаче разрешений на строительство

116

Эффективность процедур по регистрации прав собственности

279

Удовлетворенность предпринимателей по лицензированию медицинской деятельности

128

Удовлетворенность предпринимателей деятельностью по перевозкам пассажиров автомобильным транспортом, оборудованным для перевозок пассажиров более восьми человек

43



База региональных респондентов



Улучшение показателей

ПРОЕКТНАЯ КОМАНДА ВНЕДРЕНИЯ ЛУЧШИХ ПРАКТИК НАЦИОНАЛЬНОГО РЕЙТИНГА СОСТОЯНИЯ ИНВЕСТИЦИОННОГО КЛИМАТА В СУБЪЕКТАХ РФ

Органы исполнительной власти Омской области, территориальные органы федеральных органов власти, бизнес сообщество

Рабочие группы по направлениям Национального рейтинга состояния инвестиционного климата в субъектах РФ

**РЕГУЛЯТОРНАЯ
СРЕДА
(КАЧЕСТВО
ПРЕДОСТАВЛЕНИ
Я ГОСУСЛУГ)**

**ИНСТИТУЦИОНАЛЬНА
Я СРЕДА
(ЭФФЕКТИВНОСТЬ
ИНСТИТУТОВ ДЛЯ
БИЗНЕСА)**


**ДОСТУПНОСТЬ
РЕСУРСОВ И
КАЧЕСТВО
ИНФРАСТРУКТУРЫ
ДЛЯ БИЗНЕСА**

**ЭФФЕКТИВНОСТЬ
ПОДДЕРЖКИ
МАЛОГО БИЗНЕСА**

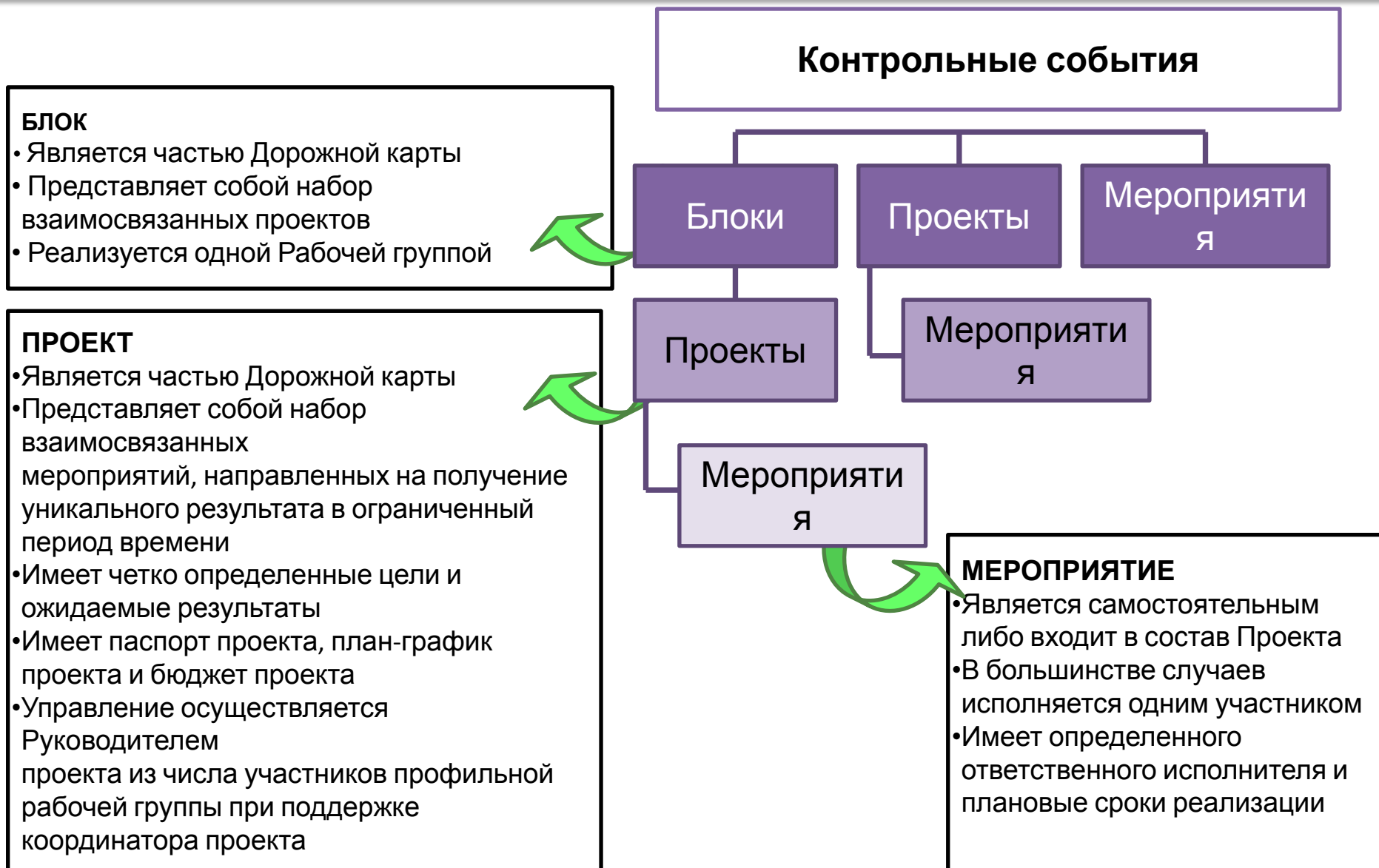
Среднее время прохождения процедуры постановки на кадастровый учет



Улучшение показателей рейтинга



Дорожная карта



Цели и задачи Стратегии 2025

Стратегические цели

рост конкурентоспособности региональной экономики

улучшение качества жизни населения

повышение эффективности системы государственного и муниципального управления

✓ создание условий для диверсификации

Задачи социально-экономического развития

- ✓ повышение эффективности хозяйственной деятельности организаций
- ✓ адаптация организаций к изменениям конъюнктуры мировой экономики
- ✓ повышение инвестиционной активности организаций, рост привлекаемых инвестиций
- ✓ обеспечение доступа к профессиональным кадрам и финансовым ресурсам
- ✓ развитие

- ✓ создание новых высокопроизводительных рабочих мест и рост доходов населения
- ✓ улучшение демографической ситуации
- ✓ укрепление института семьи
- ✓ развитие социальной инфраструктуры
- ✓ создание благоустроенной среды проживания
- ✓ формирование условий для повышения мотивации к высокопроизводительному труду, сохранению существующих и привлечению новых трудовых ресурсов

- ✓ снижение административных барьеров и повышение качества предоставления государственных и муниципальных услуг
- ✓ повышение эффективности институтов развития
- ✓ увеличение доходной базы и обеспечение сбалансированности бюджетов всех уровней
- ✓ повышение ответственности государственных и муниципальных служащих за результаты деятельности
- ✓ установление и развитие качественной и оперативной обратной связи с

Механизмы реализации Стратегии 2025

■ реализовано

■ реализуется

Механизм управления стратегическими проектами

создание проектного офиса по реализации Стратегии 2025

создание проектных офисов в органах исполнительной власти Омской области

актуализация и обеспечение реализации документов стратегического планирования социально-экономического развития муниципальных образований Омской области

переход на государственные и муниципальные программы Омской области

Механизм межведомственной координации

создание общественного экспертно-консультативного совета по стратегическому развитию и конкурентоспособности при Губернаторе Омской области

(утратил силу в связи с изданием Указа Губернатора Омской области от 16.02.2015 № 24)

создание инвестиционного совета при Губернаторе Омской области

(преобразован в Совет по инвестиционной деятельности и развитию конкуренции при Губернаторе Омской области)

Механизм кадрового обеспечения

повышение квалификации и профессиональная переподготовка государственных гражданских служащих Омской области

подготовка управленческих кадров для организаций народного хозяйства в Омской области посредством создания ресурсного центра

Механизмы реализации Стратегии 2025

■ реализовано

■ реализуется

Механизм управления по целям

внедрение системы ключевых показателей эффективности для руководителей органов исполнительной власти Омской области и их заместителей

использование эффективных контрактов для стимулирования достижения поставленных Стратегией 2025 целей

осуществление регулярного мониторинга результатов реализации Стратегии 2025

Механизм создания институтов развития

создание Корпорации развития Омской области
(преобразована в Агентство развития и инвестиций Омской области)

Механизм обратной связи

создание информационных ресурсов, способствующих повышению информированности населения Омской области о мерах, реализуемых органами исполнительной власти Омской области и органами местного самоуправления Омской области

создание дискуссионных площадок, обеспечивающих общественное обсуждение решений по важным направлениям социально-экономического развития Омской области

Этапы реализации Стратегии 2025

2013

I этап

**«Становление
ключевых секторов и
приоритетных
кластеров»**

- привлечение инвестиций в отраслевые кластеры
- государственная поддержка малого и среднего предпринимательства
- оптимизация расходов консолидированного бюджета
- создание новых институтов развития
- внедрение эффективных инструментов обратной связи с населением

2015

II этап

**«Омская область –
промышленный центр
юга Западной Сибири»**

- развитие инженерной и транспортной инфраструктуры
- содействие экспорту продукции омских товаропроизводителей и их интеграции в экспортные и международные цепочки поставок
- поддержка малого и среднего предпринимательства
- содействие развитию здравоохранения межрегионального уровня
- содействие развитию профессионального образования, ориентированного на потребности региональной экономики, созданию и развитию образовательных кластеров

2020

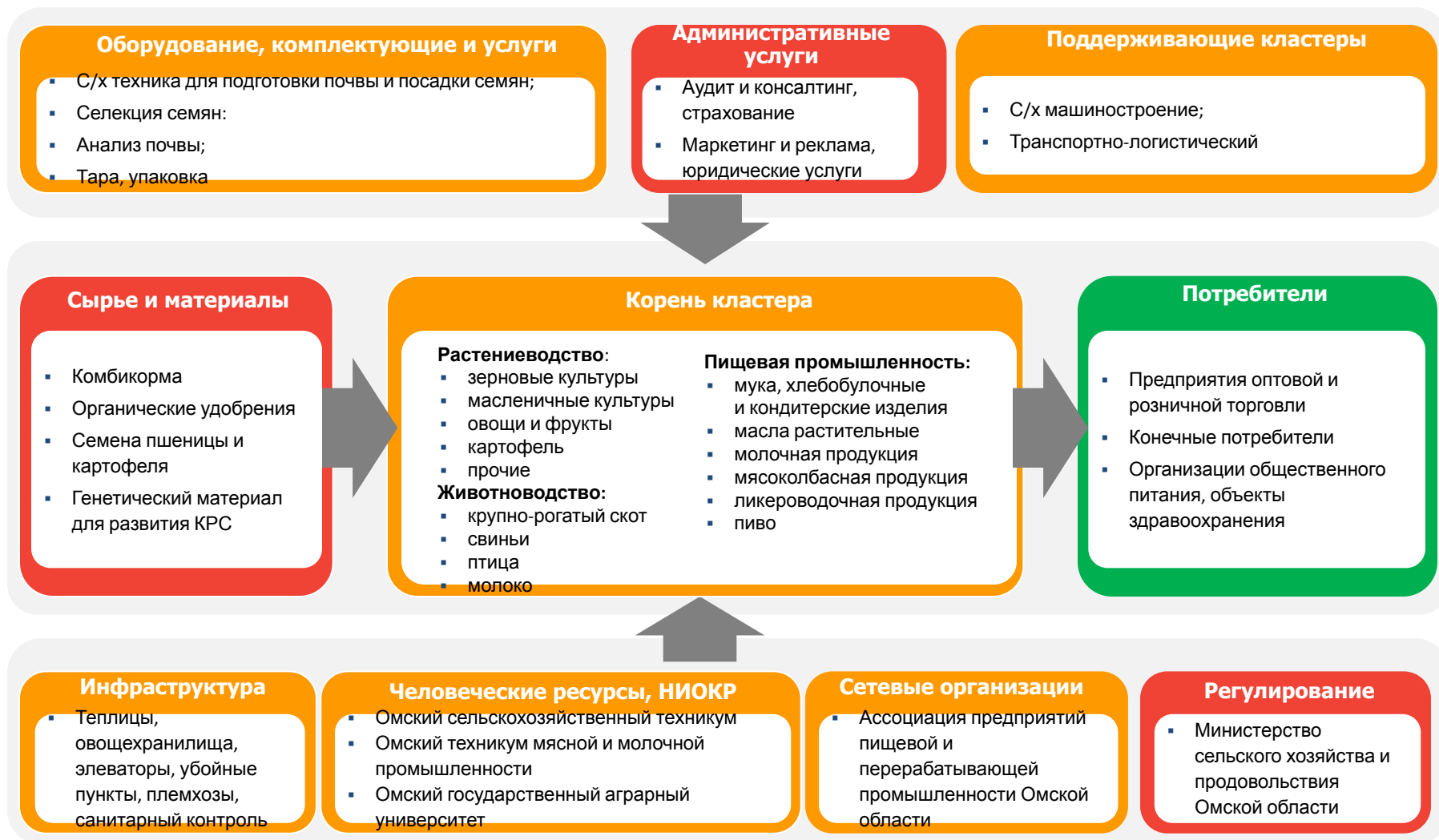
III этап

**«Омская область –
Центр культуры и
ворота в Азию,
Сибирский лидер
роста»**

- содействие развитию производственной и социальной инфраструктуры, развитию общественных пространств г. Омска, обеспечению экологической чистоты, энерго- и ресурсосбережению
- содействие развитию туризма и созданию новой туристической инфраструктуры
- содействие массовому строительству спортивных объектов на основе государственно-частного партнерства
- разработка и реализация комплекса мер по развитию северных территорий Омской области на основе развитого лесопромышленного и агропищевого кластеров, туристического сектора

2025

Карта агропищевого кластера Омской области



Формирование агропищевого кластера в 2013 – 2015 годах

Сегменты кластера

мясной
сегмент

молочный
сегмент

зерновой
сегмент

крупяной
сегмент

овощной
сегмент

льняной
сегмент

Формирование кластера

- ✓ Определена схема взаимодействия участников кластера с научно-исследовательскими организациями и учебными заведениями, сформированы координационные советы секторов кластера, заключены базовые соглашения между основным участниками секторов
- ✓ Создан ресурсно-кадровый центр кластера на базе Омского государственного аграрного университета
- ✓ Осуществляются возмещение затрат на приобретение сельскохозяйственного оборудования и техники, электрической энергии и технологического газа, элитных семян и племенного молодняка крупного рогатого скота, а также затрат на строительство, реконструкцию и модернизацию объектов сельскохозяйственного назначения
- ✓ В рамках реализации одного из наиболее крупных проектов кластера ТОК «Биокомплекс» (АО «ГК «Титан») в июне 2015 года введен в эксплуатацию комбикормовый завод «Пушкинский»
- ✓ Утвержден и реализуется ориентированный на поддержку местных товаропроизводителей план действий по созданию системы товаропроводящих цепочек «от поля до прилавка» и «от поля до тарелки»

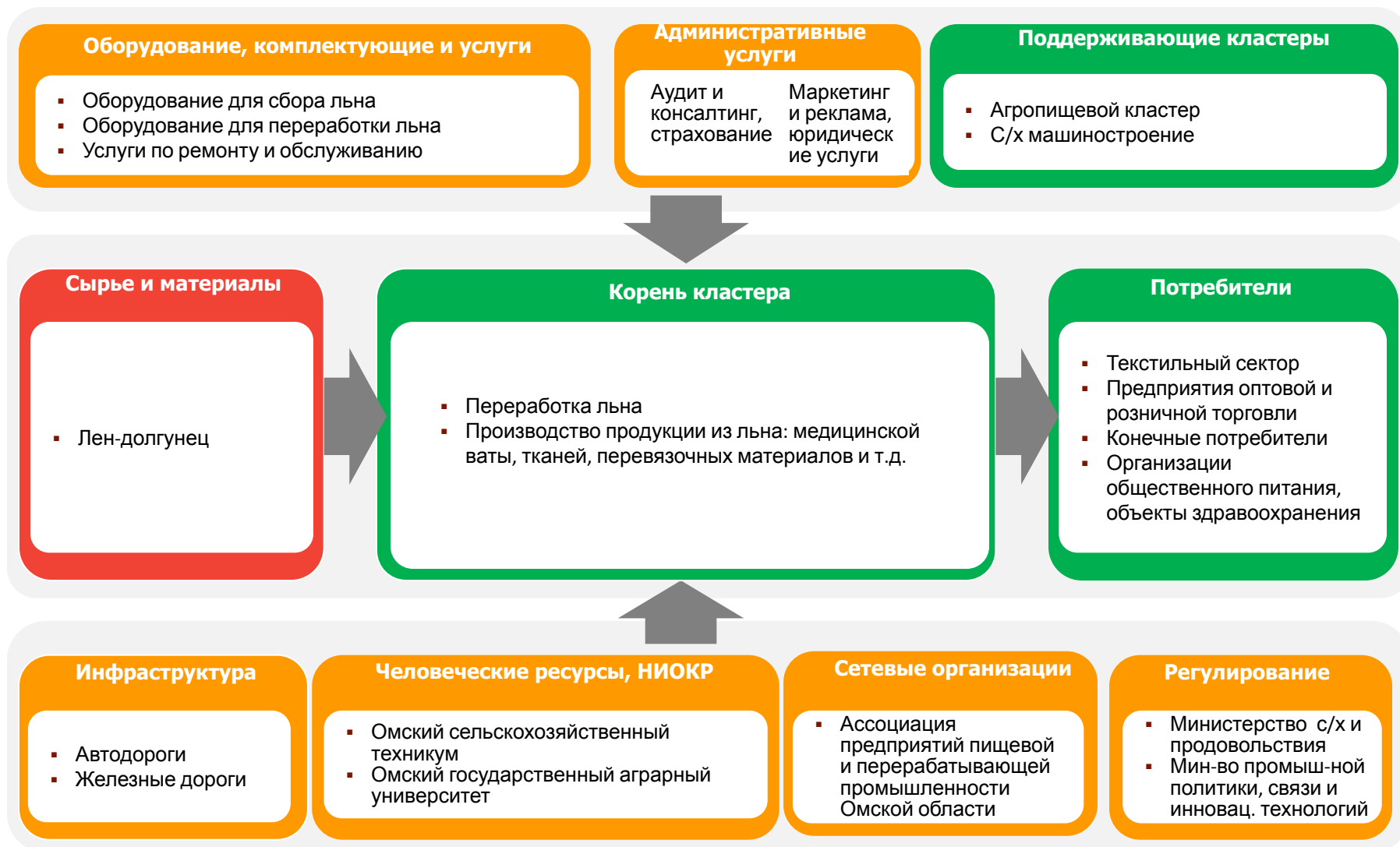
330

млрд. рублей сельскохозяйственной и пищевой продукции произведено участниками кластера в 2014 – 2015 годах

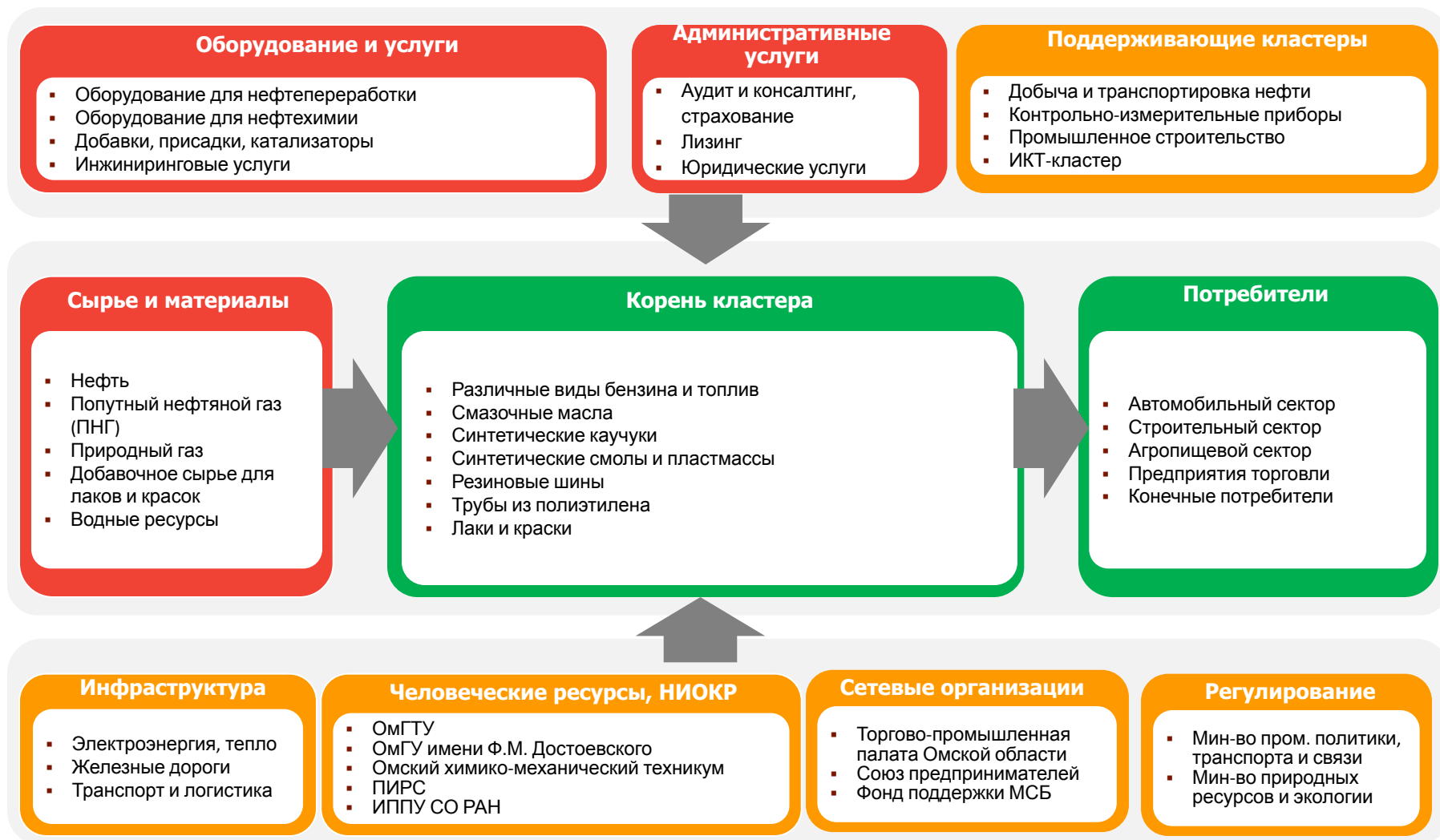
9

млрд. рублей инвестиций направлено в 2014 – 2015 годах участниками кластера на создание новых и расширение действующих производств


Карта льняного сегмента агропищевого кластера Омской области



Карта кластера нефтепереработки и нефтехимии Омской области



Участники кластера нефтепереработки и нефтехимии Омской области



Сегмент исследований и разработок:
ИППУ СО РАН, ОАО «Газпром нефть», ОАО «Газпром-нефть-Омский НПЗ», ООО «Омск-техуглерод», ЗАО «ГК «Титан», ОАО «Омский каучук»

Сегмент нефтеперерабатывающих и нефтехимических производств:
ОАО «Газпром-нефть-Омский НПЗ», ЗАО «ГК «Титан», ОАО «Омский каучук», ЗАО «ВСП «Крутогорский НПЗ»

Сегмент переработки полимеров:
ООО «Полиом», ЗАО «ГК «Титан», ОАО «Кордиант», ООО «Грин Лайт»

Сегмент газохимии:
ЗАО «ГК «Титан»

Развитие центра компетенций в области проектной деятельности:
ОАО «Омскнефтехим-проект», ОАО «ПИРС», ОАО «Омскпроект»

Перспективные проекты (продукты, услуги)

переработка углеводородного сырья в компоненты топлив, решением экологических задач

моторные топлива, масла, сырье для нефтехимии, этилен, пропилен, полиэтилен

малеиновый ангидрид, бутандиол, продукты переработки полипропилена и других полимеров, шинная продукция

этилен, окись этилена, окись пропилена, стирол, α-олефины

комплексное проектирование, сопровождение проектов в сфере нефтепереработки и нефтехимии

Формирование кластера нефтепереработки и нефтехимии Омской области в 2013 – 2015 годах

Сегменты кластера

сегмент исследований и разработок

сегмент нефтеперерабатывающих и нефтехимических производств

сегмент переработки полимеров

сегмент газохимии

развитие центра компетенций в области проектной деятельности

Формирование кластера

✓ Подписано Соглашение о сотрудничестве между Правительством Омской области и ПАО «Газпром»

✓ ПАО «Газпром нефть» и Правительство Омской области заключили Соглашение о партнерстве в сфере образования. На базе Омского государственного технического университета создана первая за Уралом базовая кафедра ПАО «Газпром нефть»

✓ Подписан Протокол о намерениях между Правительством Омской области и ПАО «Газпром нефть», направленный на содействие реализации на территории Омской области инвестиционного проекта по организации производства отечественных импортозамещающих катализаторов для нефтепереработки

Индекс промышленного производства к уровню 2013 года в нефтепереработке вырос на 1,5 %, в химическом производстве – более, чем на 3 %

✓ Правительством Омской области и ПАО «Газпром нефть» заключено Соглашение о партнерстве на 2015 – 2017 годы

✓ Реализован инвестиционный проект по увеличению производственных мощностей корпуса № 1 АО «Кордиант-Восток» на 1 миллион шин в год

✓ Формируется обоснование проекта создания газохимического комплекса на территории Омской области (ООО «Экопромсервис»)

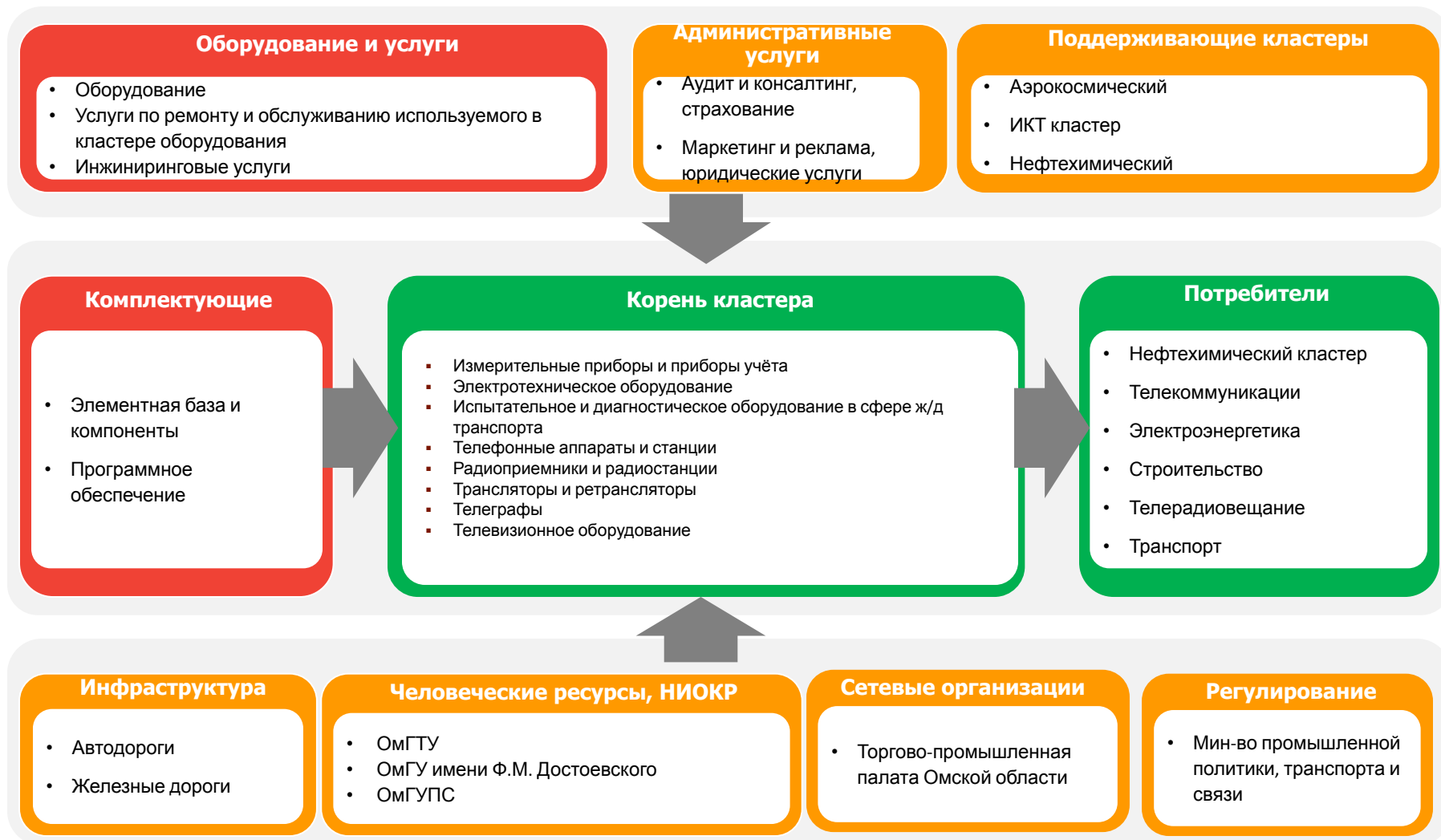
✓ ЗАО «ГК «Титан» подготовлена концепция создания и развития промышленного парка по переработке полипропилена на базе ООО «Полиом»

В 2015 году объем переработки нефти вырос более, чем на 3 % к 2013 году, масел смазочных – на 3 %, углерода технического – на 11 %, ксилола – на 21 %, толуола – на 32 %, полипропилена – на 25 %, шин для легковых автомобилей – на 5 %, шин для сельскохозяйственных машин – на 6 %

Структура кластера высокотехнологичных компонентов и систем Омской области

| Сегмент | Спецификация | Продукты / услуги |
|--|---|--|
| Сегмент радиоэлектронных систем | Радиоаппаратура | <ul style="list-style-type: none"> □ Комплексы связи □ Радиостанции □ Радиоэлектронная аппаратура для ПВО □ Передатчики (военные) |
| | Компоненты и системы для аэрокосмической промышленности | <ul style="list-style-type: none"> □ Авиадвигатели □ Системы управления двигателями □ Насосы топливные и клапаны □ Электродвигатели для космических аппаратов □ Конструкции и комплектующие для ракетоносителей |
| Сегмент ракето- и авиадвигателестроения | Компоненты и системы для энергетики | <ul style="list-style-type: none"> □ Газотурбинные насосные станции □ Газотурбинные установки (нефть и газ) □ Буровое оборудование □ Трансформаторы □ Приборы учета для ЖКХ □ Мини-ТЭЦ |
| Сегмент специальных транспортных средств | Системы управления и охраны | <ul style="list-style-type: none"> □ АСУ (предприятия) □ Сигнализации и системы охраны □ Системы пожаротушения |
| | Компоненты систем вооружения | <ul style="list-style-type: none"> □ Системы самонаведения |
| | Обслуживание и ремонт | <ul style="list-style-type: none"> □ Диагностики (в т.ч. производство диагностических комплексов) □ Сервисное обслуживание и ремонт компонентов и систем |

Карта сегмента радиоэлектронных систем кластера высокотехнологичных компонентов и систем Омской области



Карта сегмента специальных транспортных средств кластера высокотехнологичных компонентов и систем Омской области



Формирование кластера высокотехнологичных компонентов и систем Омской области в 2013 – 2015 годах

Сегменты кластера

Прирост объемов производства продукции предприятий сегментов кластера (в % к 2013 году)

сегмент радиоэлектрон-ных систем

36

сегмент ракето- и авиадвигателестрое-ния

31

сегмент специальных транспортных средств

19

Формирование кластера

✓ Подписаны Соглашения о сотрудничестве Правительства Омской области с 6 федеральными холдингами

✓ Ведется создание Омского технопарка радиоэлектроники, запущена первая очередь – Центр по проектированию и изготовлению радиоэлектронных компонентов

✓ На базе Омского областного союза предпринимателей создан Центр межпроизводственной кооперации

✓ Реализуются Дорожная карта проекта «Расширение использования высокотехнологичной продукции наукоемких организаций Омской области, в том числе импортозамещающей, в интересах ПАО «Газпром» и Дорожная карта формирования комплексной программы «Инновационный транспорт Севера»

5 млрд. рублей вложено в модернизацию производства предприятий кластера

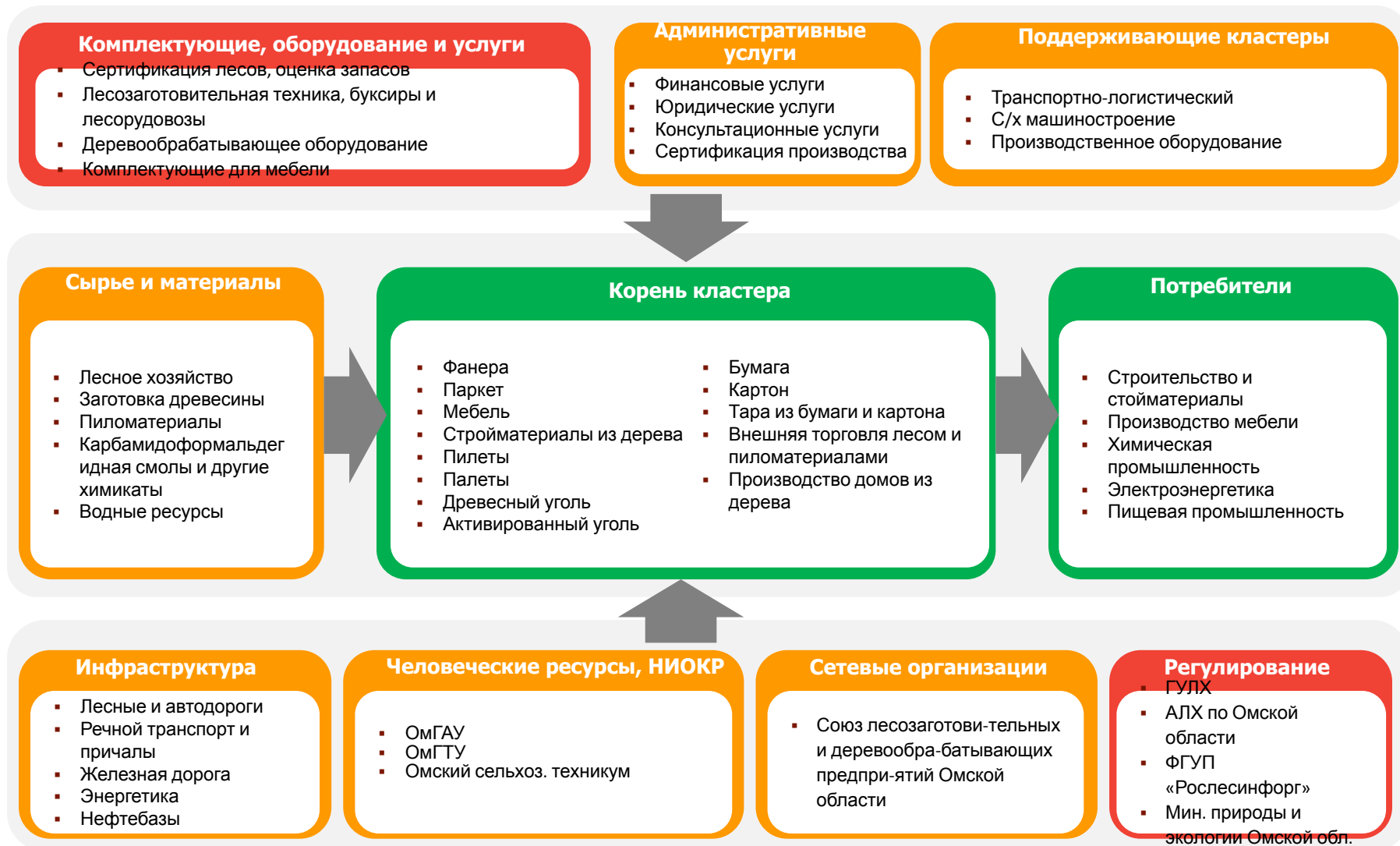
3 млрд. рублей выделено семи омским предприятиям кластера, участвовавшим в реализации пяти федеральных программ

13 малых и средних организаций в рамках кластера поставляют продукцию и оказывают услуги для оборонных предприятий

2 млрд. рублей составили объемы поставок продукции омского машиностроения для ПАО «Газпром»

7 ресурсных центров, которые готовят кадры для машиностроительной отрасли, работают в Омской области; на 15 предприятиях кластера созданы базовые кафедры Омского технического университета

Карта лесопромышленного кластера Омской области



Формирование лесопромышленного кластера Омской области в 2013 – 2015 годах



Формирование кластера

✓ Утверждена концепция развития кластера

✓ Определена схема взаимодействия участников кластера с научно-исследовательскими организациями, учебными заведениями и участниками других отраслевых кластеров Омской области

✓ Рассмотрены вопросы строительства завода по производству OSB-плит в Тарском районе, а также перевода муниципальных котельных на местные альтернативные источники топлива

✓ Определены «точки роста» кластера

10

млрд. рублей инвестиций планируется привлечь до 2025 года в рамках формирования кластера

5

тыс. рабочих мест планируется создать до 2020 года в рамках формирования кластера

Ориентиры и реализованные мероприятия в рамках Стратегии 2025

2013

I этап

«Становление ключевых секторов и приоритетных кластеров»

□ Внедрение эффективных инструментов обратной связи с населением

- ✓ в органах исполнительной власти Омской области созданы общественные советы
- ✓ в сети Интернет создан портал «4i» («Информационный инкубатор инновационных идей»)

□ Формирование благоприятного инвестиционного климата, привлечение инвестиций в отраслевые кластеры

- ✓ принят ряд законов Омской области, устанавливающих пониженные ставки отдельных налогов либо «налоговые каникулы» для организаций, реализующих крупные инвестиционные проекты или осуществляющих деятельность в значимых отраслях экономики региона
- ✓ создан реестр приоритетных региональных инвестиционных проектов, утвержден порядок его ведения
- ✓ сформирован Областной инвестиционный земельный фонд
- ✓ сформирована инфраструктура поддержки

□ Государственная поддержка малого и среднего предпринимательства

- ✓ предпринимательства, включающая Омский региональный фонд поддержки малого и среднего предпринимательства и Омский региональный бизнес-инкубатор
- ✓ осуществляется финансово-кредитная поддержка предпринимателей, реализующих производственные и социально ориентированные проекты, в том числе с

□ Оптимизация расходов консолидированного бюджета

- ✓ внедрен программно-целевой метод планирования и исполнения регионального бюджета; реализуется 18 государственных программ Омской области
- ✓ реализуется Программа повышения эффективности управления общественными финансами Омской области на период до 2018 года


□ Создание новых институтов развития

- ✓ создана осуществляющая сопровождение инвестиционных проектов по принципу одного окна Корпорация развития Омской области, которая с 2016 года переименована в Агентство развития и инвестиций Омской области

2015

Мероприятия по развитию производственного сектора экономики

Сформированы приоритетные отраслевые кластеры




Кластер высокотехнологичных компонентов и систем



Кластер нефтепереработки и нефтехимии



Агропищевой кластер



Лесопромышленный кластер

Запущена 1-я очередь Омского технопарка радиоэлектроники, мероприятия по созданию 2-й очереди технопарка включены в ФЦП «Развитие оборонно-промышленного комплекса Российской Федерации на 2011 – 2020 годы»

Реализуется «дорожная карта» «Расширение использования высокотехнологичной продукции наукоемких организаций Омской области, в т.ч. импортозамещающей, в интересах ПАО «Газпром»

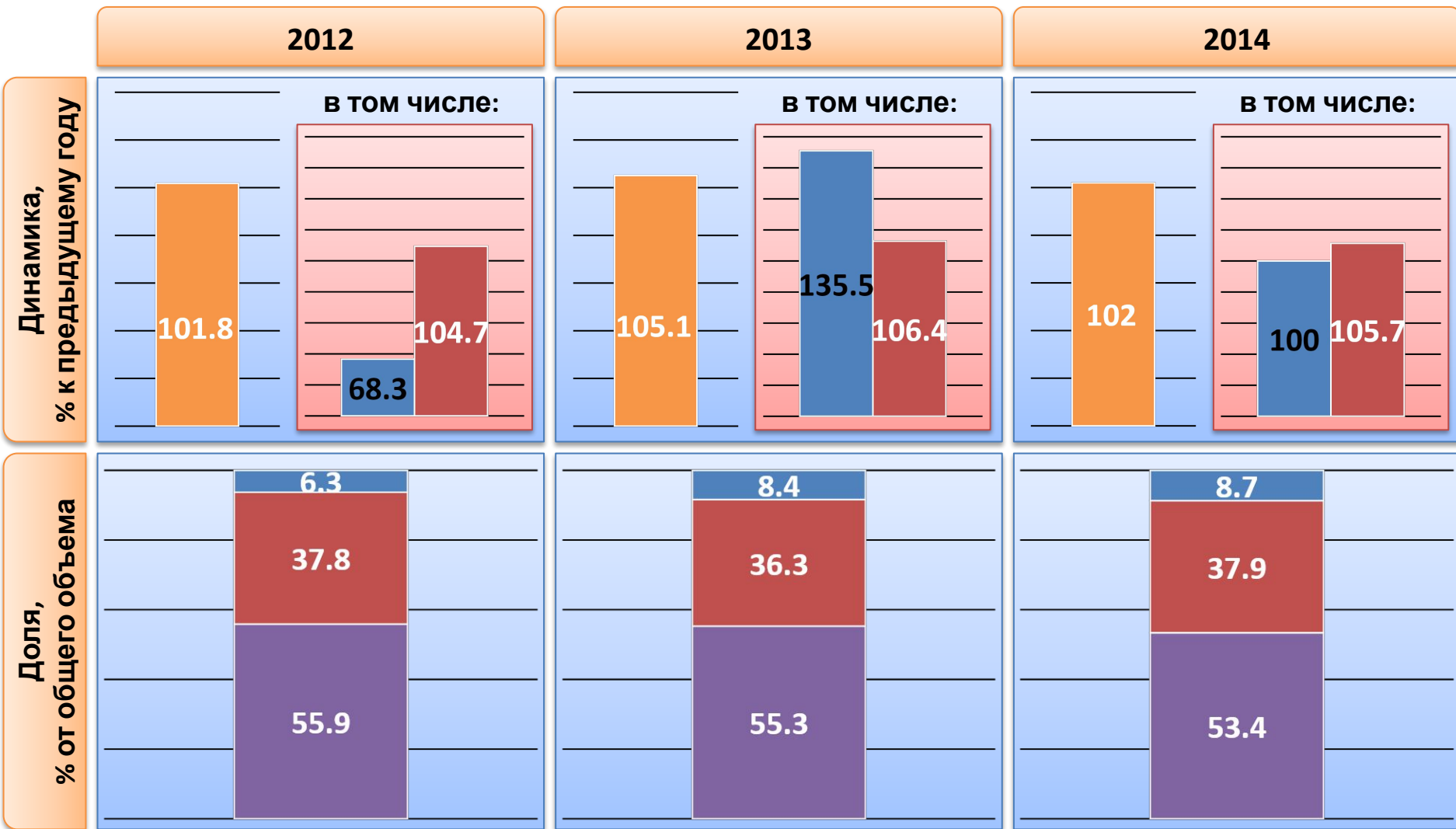
Создан Центр межпроизводственной кооперации

9 предприятий, осуществляющих деятельность на территории региона, включены Правительственной комиссией по экономическому развитию и интеграции в Перечень организаций, оказывающих существенное влияние на отрасли промышленности и торговли

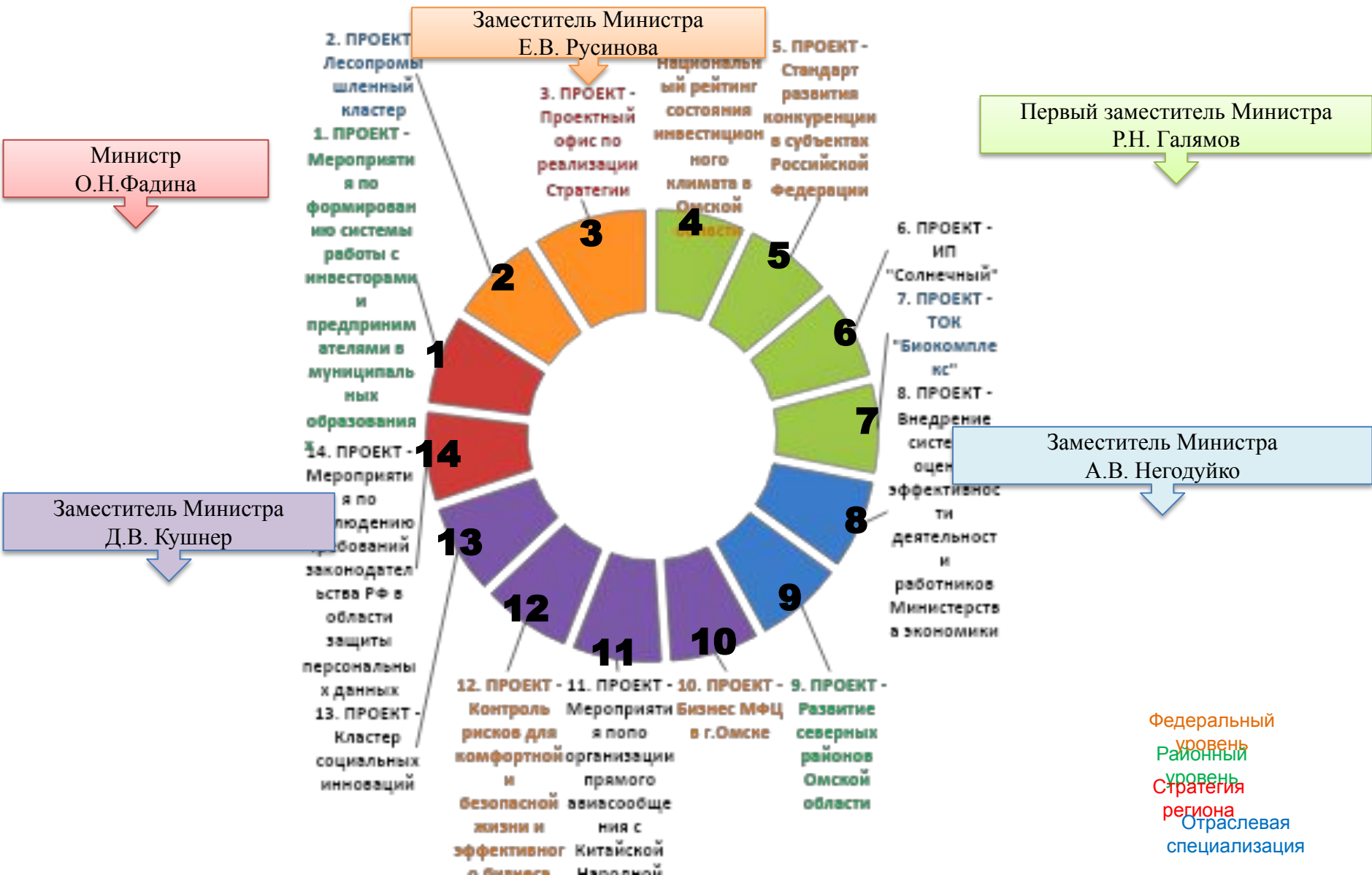
Достигнуто соглашение о реализации ПАО "Газпром нефть" проекта по созданию производства катализаторов переработки нефтяного сырья; Минэнерго России присвоило проекту статус национального

Валовая добавленная стоимость Омской области

- ВДС – всего
- Сельское хозяйство
- Обрабатывающие производства
- Прочие виды деятельности



Проектное управление в Министерстве экономики Омской области, 2016 год



Соглашение по улучшению инвестиционного климата



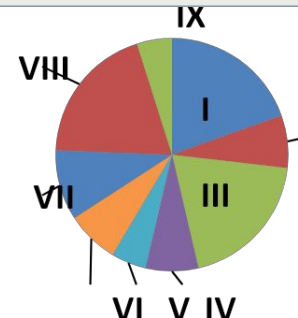
Многостороннее Соглашение о сотрудничестве по улучшению инвестиционного и предпринимательского климата должно обязать всех участников соглашения принять конкретные меры по упрощению и ускорению процедур по всем инвестпроектам, внесенным в реестр приоритетных региональных проектов (РПИП).

Этот реестр является неотъемлемой частью соглашения.

Каждому муниципальному образованию обеспечить доступ в реестр инвестиционных проектов через информационную систему: xxxxxxxxxxxxxx.ru, в реестре отражается ход реализации проекта, а также основные проблемные вопросы инвесторов.

Комплексная оценка работы местных и региональных властей

| | |
|------------------------------|--|
| НПА | |
| Федеральный уровень | <p>Указ Президента РФ от 21.08.2012 № 1199 «Об оценке эффективности деятельности органов исполнительной власти субъектов Российской Федерации»</p> |
| Муниципальный уровень | <p>Указ Президента РФ от 28.04.2008 № 607 «Об оценке эффективности деятельности органов местного самоуправления городских округов и муниципальных районов»</p> |
| Муниципальный уровень | <p>Комплексная оценка эффективности деятельности и Глав</p> <ul style="list-style-type: none"> ▪ Гранты в целях содействия достижению наилучших показателей |



ДОКЛАД ГЛАВЫ
 Состоит : из IX разделов
 Содержит: 41 показателя

Система показателей оценки эффективности деятельности министров Омской области

**Ключевые показатели
эффективности деятельности
министров Омской области**




«Майские» указы Президента РФ

**Указ Президента РФ от 21.08.2012,
Постановление Правительства
РФ
от 03.11.2015 № 1142**

**Государственные программы
Омской области**

«Дорожные карты»



**Выполнение Стратегии социально-
экономического развития Омской
области до 2025 года**

Показатели выполнения Стратегии социально-экономического развития Омской области до 2025 года

12

**министров
Омской области**



62

показателя Стратегии социально-экономического развития Омской области до 2025 года

Эффективность расходования бюджетных средств и управления имуществом области

Развитие отраслей экономики

Индексы производства отраслей промышленности

Численность работников организаций промышленности

Объем инвестиций в отрасли промышленности

Развитие сектора малого и среднего предпринимательства

Развитие социальной сферы

Создание безопасной и комфортной среды для проживания

Расчет сводного индекса показателей

если рост значения показателя – положительная динамика:

$$\text{КПЭ}_{\text{свод}} = \left[\frac{\text{КПЭ}_{\text{факт}}}{\text{КПЭ}_{\text{план}}} \times d_1 \right] + \left[\frac{\text{КПЭ}_{\text{факт}}}{\text{КПЭ}_{\text{план}}} \times d_2 \right] + \left[\frac{\text{КПЭ}_{\text{факт}}}{\text{КПЭ}_{\text{план}}} \times d_i \right]$$

если снижение значения показателя – положительная динамика:

$$\text{КПЭ}_{\text{свод}} = \left[2 - \frac{\text{КПЭ}_{\text{факт}}}{\text{КПЭ}_{\text{план}}} \times d_1 \right] + \left[2 - \frac{\text{КПЭ}_{\text{факт}}}{\text{КПЭ}_{\text{план}}} \times d_2 \right] + \dots$$

$\text{КПЭ}_{\text{свод}}$ – сводный индекс показателей

$\text{КПЭ}_{\text{план}}$ – плановое значение показателя за оцениваемый период

$\text{КПЭ}_{\text{факт}}$ – фактическое значение показателя за оцениваемый период

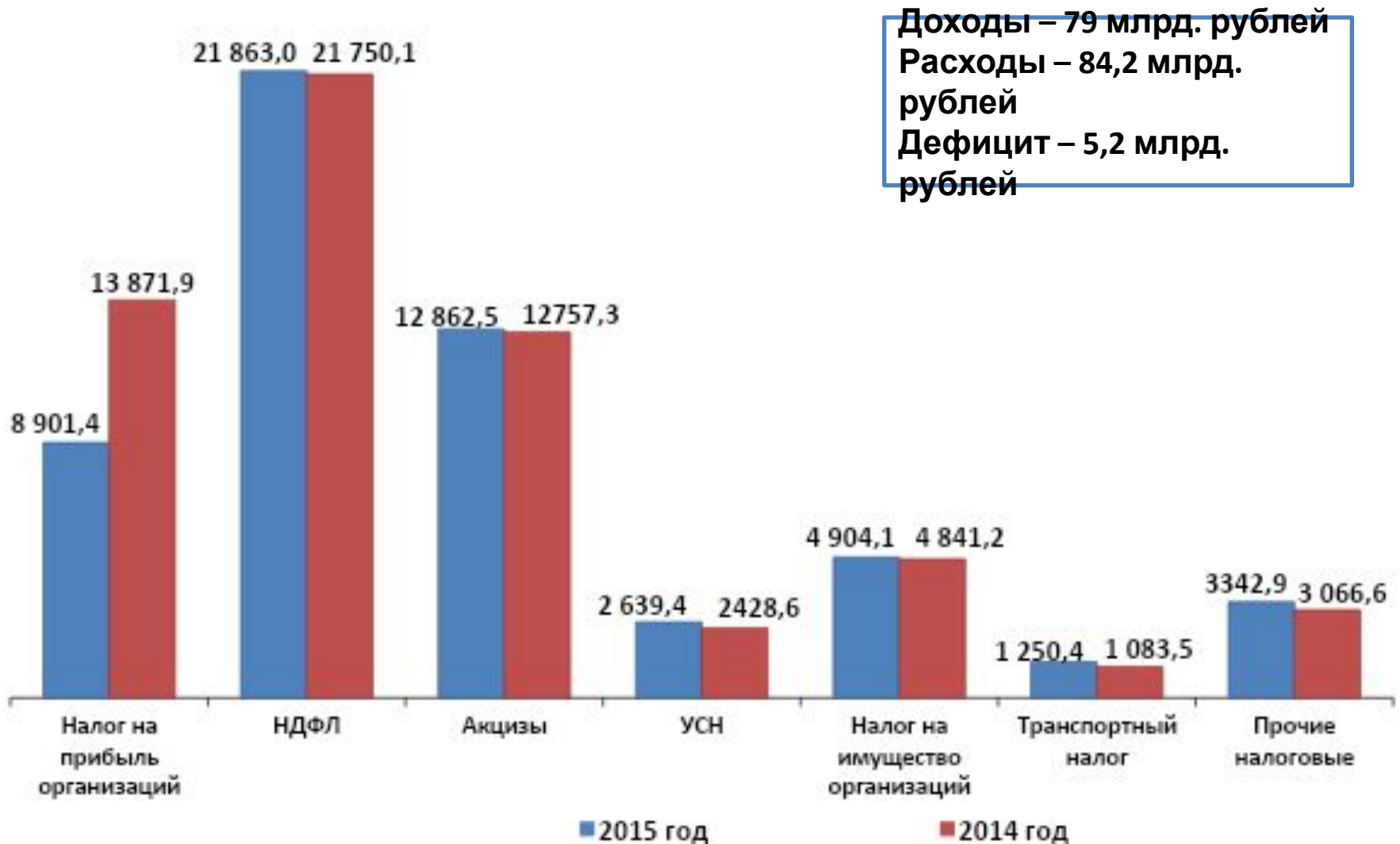
d – удельный вес показателя



Если $\text{КПЭ}_{\text{факт}} > \text{КПЭ}_{\text{план}}$ на 10 % и более, то $\text{КПЭ}_{\text{факт}} / \text{КПЭ}_{\text{план}} = 1,1$

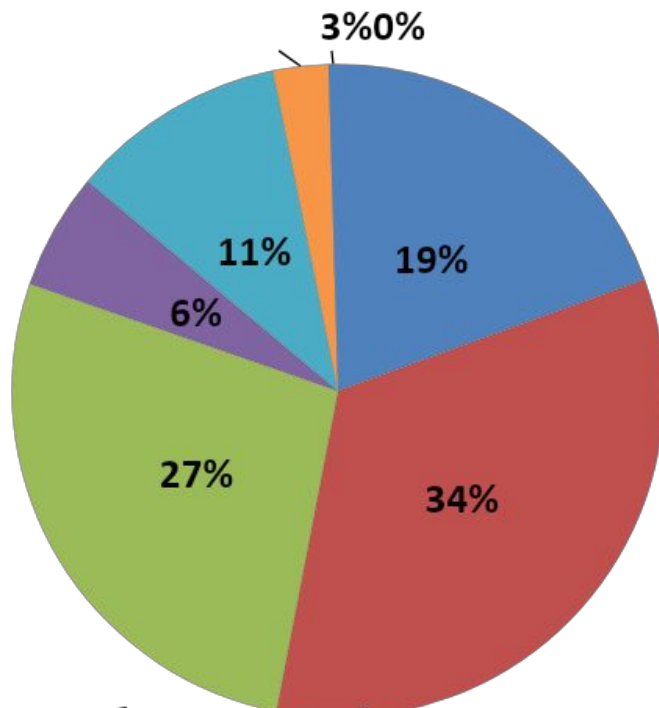
Доходы консолидированного бюджета Омской области на 1 января 2016 года

млн. рублей



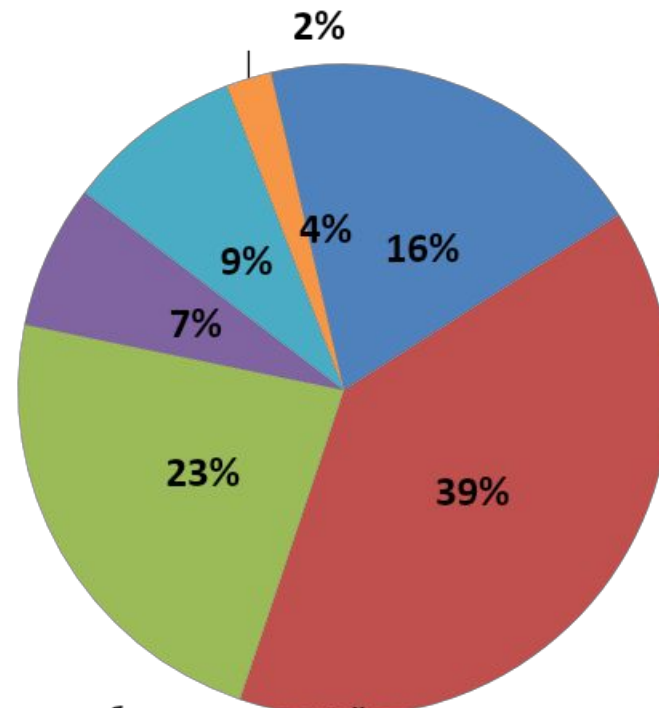
Структура налоговых доходов на 1 января 2016 года

Областной бюджет



- Налог на прибыль организаций
- НДФЛ
- Акцизы
- УСН
- Налог на имущество организаций
- Транспортный налог
- Прочие налоговые

Консолидированный бюджет



- Налог на прибыль организаций
- НДФЛ
- Акцизы
- Налоги на совокупный доход
- Налог на имущество организаций
- Транспортный налог
- Прочие налоговые

БЛАГОДАРЮ ЗА ВНИМАНИЕ!