

Областное государственное бюджетно-образовательное учреждение
« Томский базовый медицинский колледж »

**Особенности гигиены полости рта
у лиц с брекет-конструкциями**
Выпускная квалификационная работа

Выполнила: Павловская Анна Александровна
Группа 571
Специальность: стоматология профилактическая
Руководитель: Логинова Светлана Ивановна

Томск-2018

людей имеются зубочелюстные аномалии и в связи с этим большой процент населения обращается к врачу- ортодонту , почти у 60% детей до 14 лет необходимо ортодонтическое лечение. Брекет-система является основным методом исправления данной аномалии. Специфика крепления брекет-системы связана с использованием материалов, которые вызывают деминерализацию эмали, что является фактором риска возникновения кариеса и после установки брекет-системы при плохой гигиене полости рта в области фиксации брекета возможна деминерализация эмали.



Общая характеристика выпускной квалификационной работы
Объект исследования: гигиена полости рта у пациентов с брекет-конструкциями.

Предмет исследования: деятельность гигиениста-стоматологического по обучению гигиене полости рта пациентов с брекет-конструкциями.

Цели исследования: повышение уровня знаний пациентов с брекет-конструкциями по вопросам гигиены полости рта.

- Задачи:**
- Проанализировать литературу по основным вопросам выбранной темы
 - Выявить исходный уровень знаний пациентов с брекет-конструкциями по вопросам гигиены полости рта путём тестирования.
 - Разработать материал для обучения пациентов с брекет-конструкциями индивидуальной гигиене полости рта.
 - Провести обучение индивидуальной гигиене полости рта пациентов с брекет-конструкциями.
 - Провести анализ эффективности проведённого обучения методом повторного тестирования.

Методы исследования: Экспериментальный, социологический, аналитический.

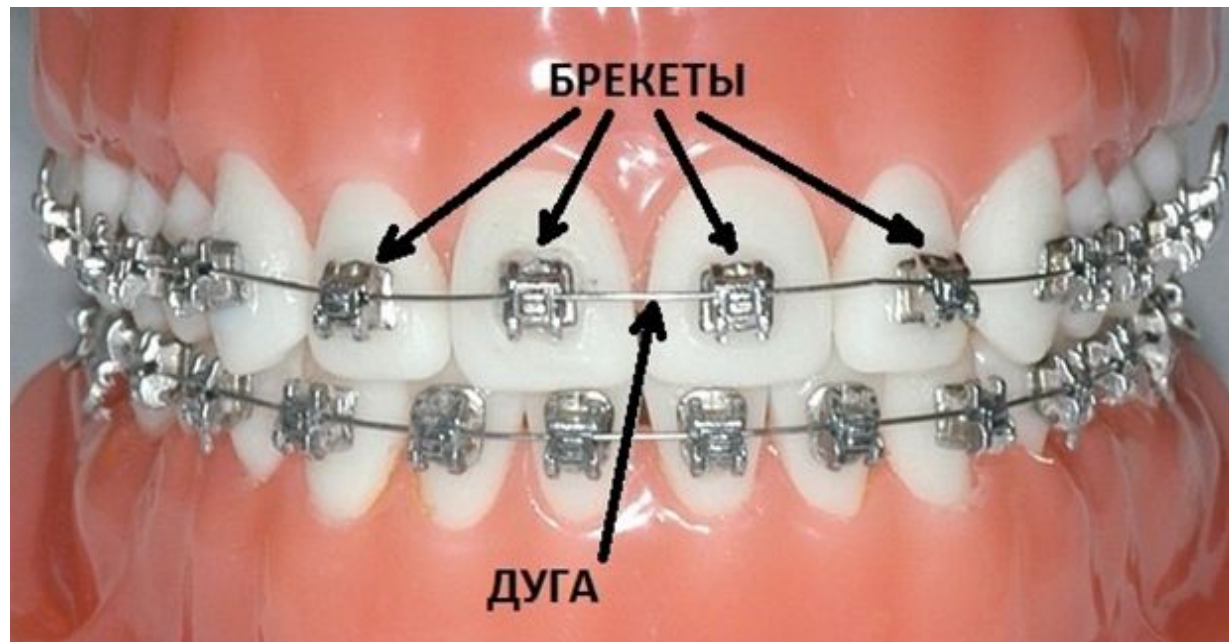
Брекет-системы (от англ. bracket — скобка) - это сложные несъемные ортодонтические устройства, которые закрепляются на наружной или внутренней поверхности зубов с помощью бонда (специального клея).

Принцип лечения брекет-системой - это ежедневное, постоянное, целенаправленное давление на определенные точки каждого зуба. Зубы в зубном ряду занимают правильное расположение.



Гигиена полости рта в период лечения на брекет- системе и другой ортодонтической аппаратуре-это очень важно!!!

При не эффективной гигиене полости рта, при наличии ортодонтической аппаратуры, так и при её отсутствии могут возникнуть очаги деминерализации эмали ,переходящие в кариес. Во время ортодонтического лечения необходимо правильно подобрать предметы и средства гигиены полости рта. Зона вокруг брекета является дополнительной зоной риска.



Предметы и средства по уходу за полостью рта у лиц с брекет-конструкциями

- Зубная щётка
- Ортодонтическая зубная щётка
- Монопучковая зубная щётка
- Зубные ёршики
- Зубная нить(флосс)
- Ирригатор
- Скребок для языка
- Зубная паста
- Ополаскиватель



База проведения практической части работы

Стоматологическая клиника « СТОМТОМСК»

Порядок проведения обучения лиц с брекет-конструкциями

Цель практической части выпускной квалификационной работы-повышение уровня информированности лиц с брекет-конструкциями в вопросах особенностей гигиены полости рта

Для достижения цели:

- набрана группа лиц с брекет-конструкциями
- определён исходный уровень знаний об особенностях гигиены полости рта при брекет-конструкциях путём анкетирования
- составлен информационно-обучающий материал :методическое пособие
- оценено исходное гигиеническое состояние полости рта
- проведено обучение группы лиц
- через месяц повторно оценено гигиеническое состояние полости рта
- определён итоговый уровень знаний гигиены полости рта при брекет-конструкциях
- разработан буклет на тему : «Особенности гигиены полости рта у лиц с брекет-конструкциями»
- проведён анализ полученных результатов
- сделаны выводы и заключения

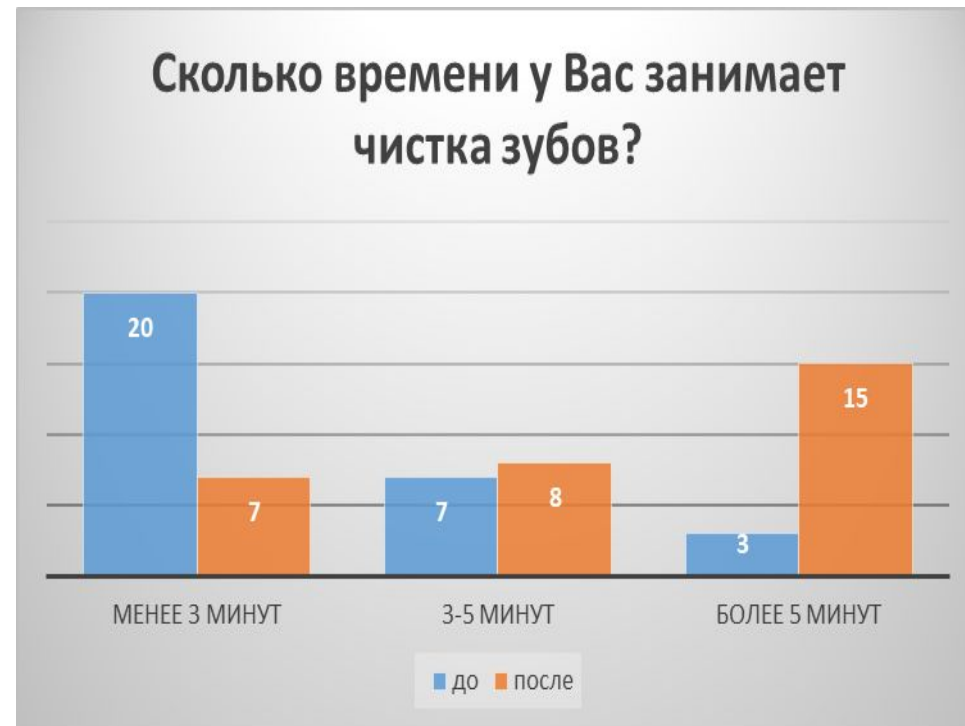
Сравнение исходного и итогового уровня знаний



Сравнение исходного и итогового уровня знаний



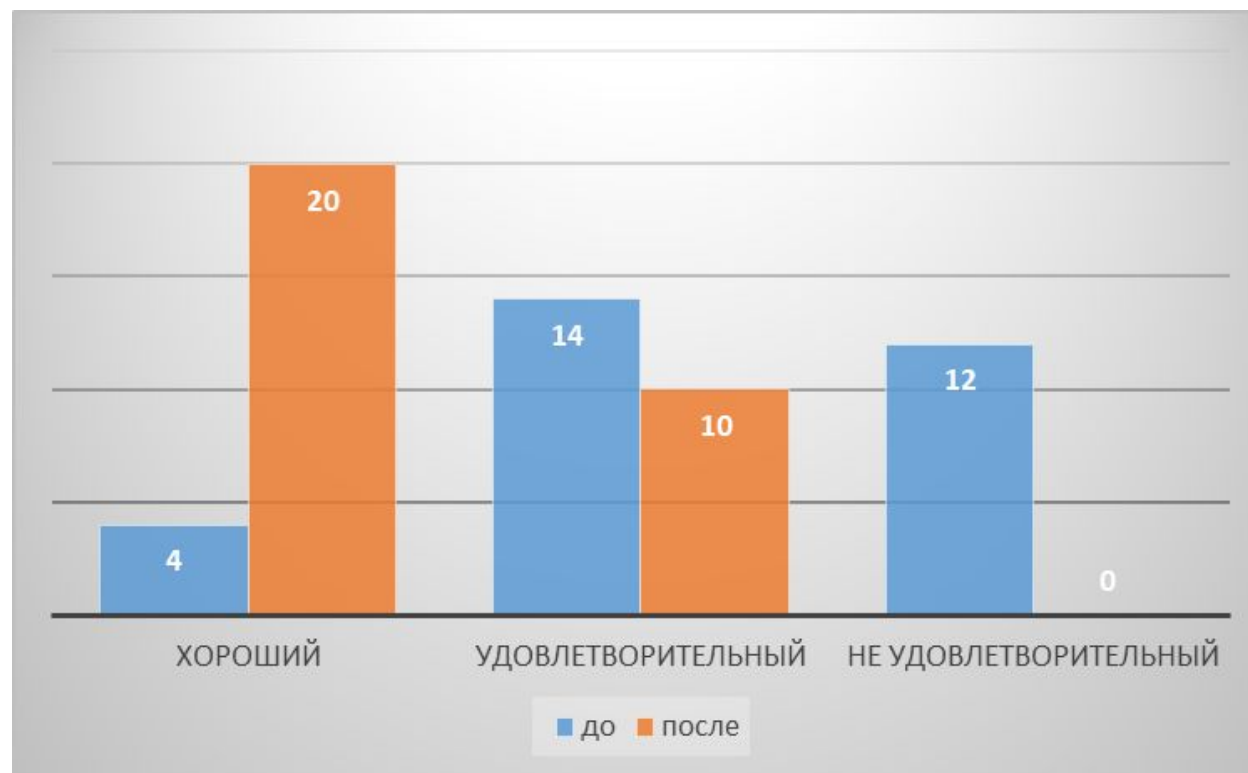
Сравнение исходного и итогового уровня знаний



Сравнение исходного и итогового уровня знаний



Сравнительная оценка исходного и итогового уровня гигиены полости рта у набранных в группу лиц с брекет – системами.



Выводы по практической части выпускной квалификационной работы

Исходный уровень гигиены полости рта только у 4 человек из 30 оказался хорошим, у 14 человек из 30-удовлетворительный и у 12 человек из 30 не удовлетворительный, что является фактором риска развития кариеса и заболевания слизистой оболочки полости рта. Полученные данные подтверждают низкую информированность в вопросах гигиены полости рта.

Результатом практической работы стало повышение уровня знаний респондентов по вопросам гигиены полости рта.

Заключение

Главной задачей гигиениста стоматологического является мотивация пациентов на эффективную гигиену полости рта, что является ведущим компонентом профилактики стоматологических заболеваний.

Применение обучающих технологий и санитарного просвещения, методом повторного тестирования у данных категорий пациентов привело к улучшению информированности и эффективной гигиене полости рта.



Областное государственное бюджетно-образовательное учреждение
« Томский базовый медицинский колледж »

**Особенности гигиены полости рта
у лиц с брекет-конструкциями**
Выпускная квалификационная работа

Выполнила: Павловская Анна Александровна
Группа 571
Специальность: стоматология профилактическая
Руководитель: Логинова Светлана Ивановна

Томск-2018