

Русский алфавит или Азбука.

21 апреля.



*Русский язык
«Школа России»*



ЧИСТОПИСАНИЕ

Р / Р / Р / Р / Р / Р / Р / Р / Р / Р / Р / Р /
Т Р Т Р Т Р Т Р Р Р Р Р Р Р Р Р Р
Т Р Т Р Т Т Ту Ре Рл То Ра Те Ри
Рита и Галя Ракитины

ПОВТОРЕНИЕ



Сколько лет в твоём веку,
Знает только **кушкаку́**.



кукушк

а



Поблелнел веселый шут –
На лице его – **рапуд**.

пудр

Рукоплещет каждый зритель,
Если выступает **ф́индель**.

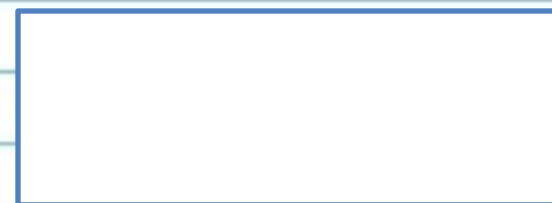


дельфи



н

Пух летит шагов на сто,
Если зацветет **польто**.



Расположи слова в порядке алфавита.



ТОПОЛ

Ь

дельфи
кукушк
н

а

пудр

а

НОВЫЙ МАТЕРИАЛ



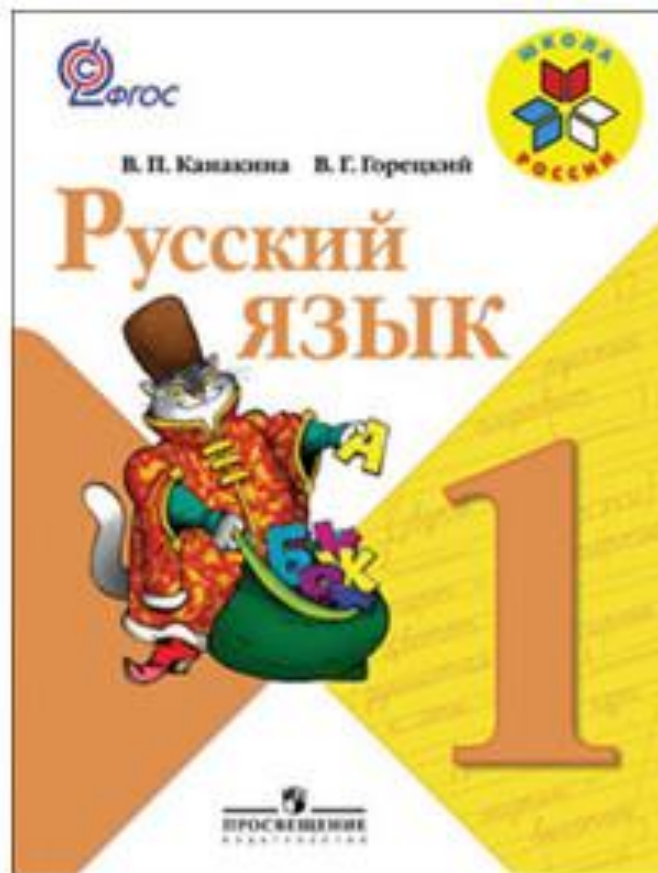
Назови животных. Как их расположить в алфавитном порядке?



Белка, барсук, бобр, буйвол,
баран

Баран, барсук, белка, бобр,
буйвол

РАБОТА ПО УЧЕБНИКУ



СТР. 55 - 57

6. Прочитай выразительно.

На уроке

— Какие буквы вы знаете? — спросила учительница.

— Б-э-э-э! — ответил Барашек.

— И-и-и! — сказал Ослик.

— Га-га-га! — ответил Гусь.

— Ж-ж-ж! — сказал Жук.

Только Рыбка ничего не сказала. Она не знала ни одной буквы.

М. Битный


● Кто неверно произнёс буквы? Назови эти буквы правильно.

● Напиши имена двух «учеников» по алфавиту.

Упражнение № 7(устно).

**Алфавит- азбука, луг- лужайка,
ученик- ученица, работа-
рабочий, Оля- Ольга, хорошо
– хороший.**

ученик



ученица



Что обозначают слова *ученик* и *ученица*?

Ученик — это мальчик, который учится в школе,
а ученица — это девочка, которая учится в школе.

Учени́к, учени́ца

Спиши предложения, поставь ударение (устно).


**Я на уроке первый раз,
Теперь я ученица.**



**Каков ученик, таков
и дневник.**



учитель





Что обозначают слова *учитель* и *учительница*?

Учитель или учительница — это тот, кто преподаёт какой-либо учебный предмет в школе.

*Учѐ*тель, учѐтельница



Соотнеси слово и его значение.



Словарное
слово

Значение слова

Учитель

Тот, кто преподаёт в школе.

Хорошо

Чувство удовлетворения, удовольствия, радости.

Ученик

Тот, кто учится в школе.

***От учителя - наука.
Ученику – удача, учителю - радость.***



10. Работай веером букв.

**В ..рона, в .. р.. бей, учит ..ль,
х ..рошо, ру ..кий, .. зык,
уч ..ник, с ..бака, с ..рока,
вес ..ло, п ..льто, л ..сица,
к ..р ..ндаш.**

11. Расшифруйте слова. Для этого расположите буквы в алфавитном порядке.

жикё

ыско

еньд

осьл

ьостг

● Запиши составленные слова. Объясни значение каждого слова.

12. Прочитай.


Астра, азбука, айва

Начинаются на «а».

И кончаются на «а»

Астра, азбука, айва.

Н. Костарёв



● Как ты думаешь, почему автор не записал выделенные слова в алфавитном порядке? А что обозначает каждое из этих слов?

● Запиши выделенные слова в алфавитном порядке.

ЗАКРЕПЛЕНИЕ



Впиши в предложения пропущенные слова, подчеркни грамматические основы предложений.



В траве стрекошет кузнечик.

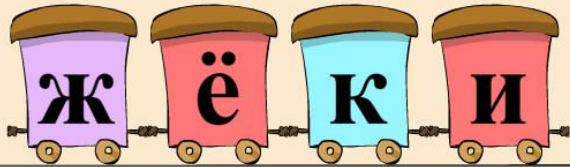
Над цветами жужжат пчёлы и шмели.



**Что мы изучали сегодня на уроке?
Что нового узнали?**

конец

Расшифруй слова. Для этого расставь буквы каждого слова в алфавитном порядке.



**Домашнее задание
(устно).**



Расположи книги в стопке в алфавитном порядке.

