

Открытка из пуговиц

Хмельникова
Алевтина
Анатольевна



Материалы и инструменты

- Картон песочный 18смх36см
- Картон красный 10смх10см
- Картон зеленый 5смх15см
- Фетр белый 8смх8см
- Тесьма 40см
- Лоскут для листьев 5смх5см
- Пуговицы 2 шт.
- Нитки мулине коричневые
- Нитки катушечные зеленые
- Клей ПВА
- Игла
- Ножницы
- Карандаш
- Линейка




Подготовить шаблоны





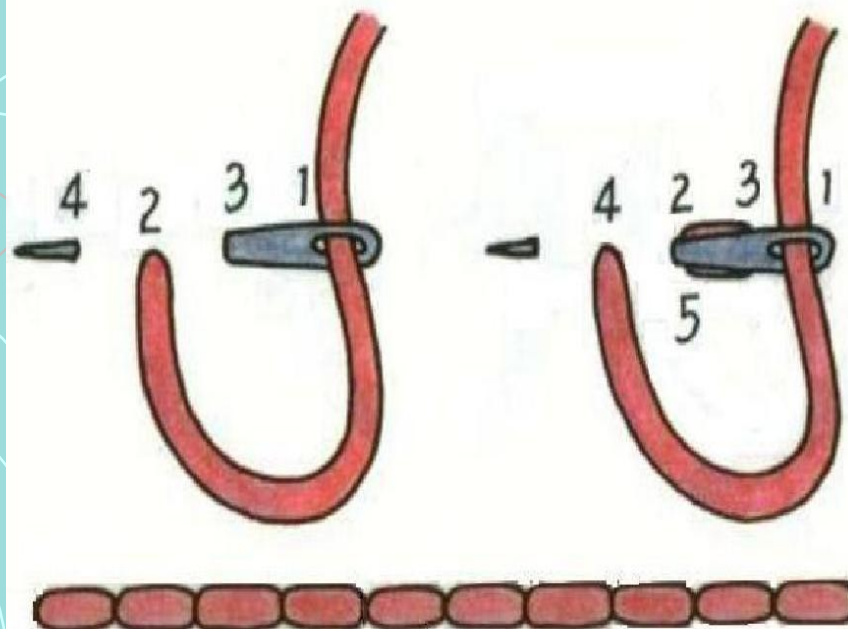
**По шаблонам вырезать
необходимые детали**



Вышить плодоножки вишни швом «назад иголку»



Шов «назад иголку»



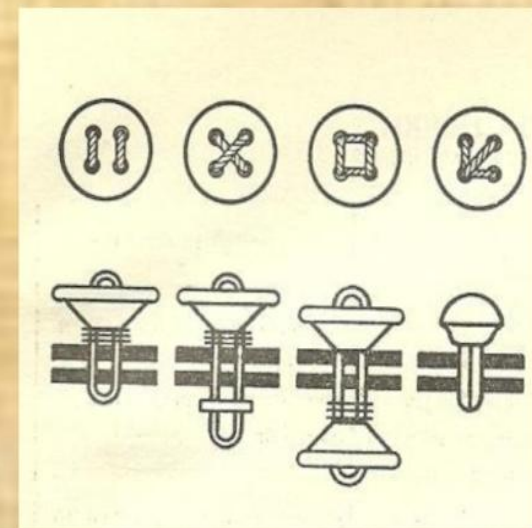
Пришить пуговицы



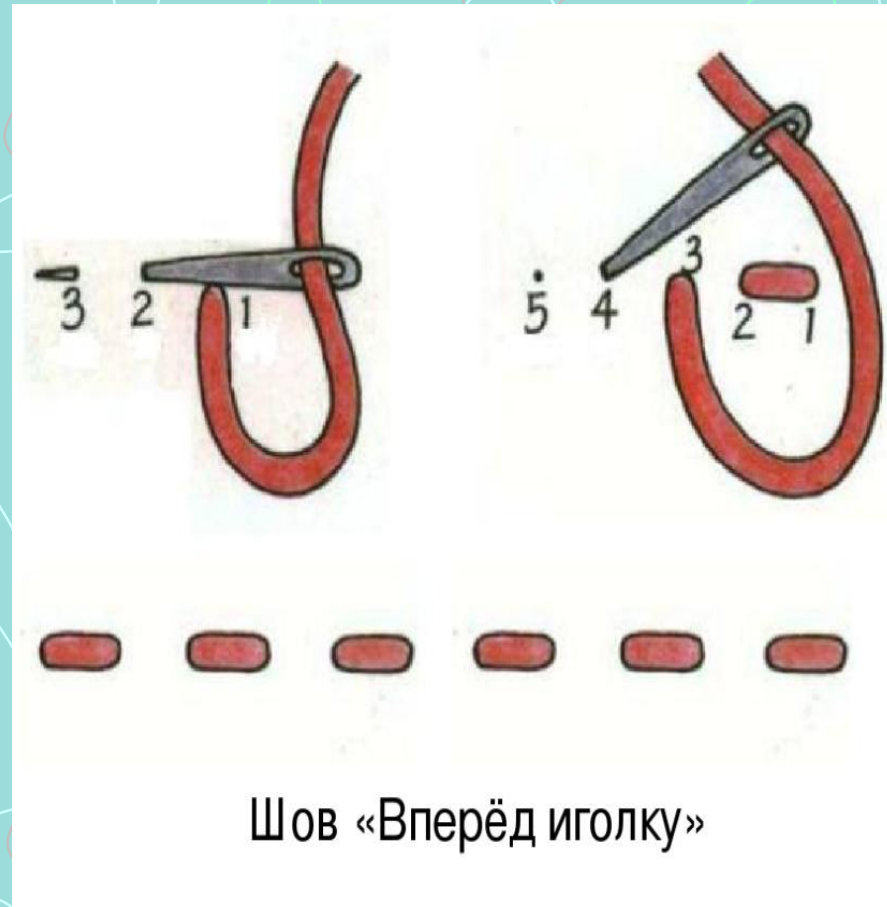
Способы пришивания пуговиц

Пуговицы:

- На ножке
- С двумя отверстиями
- С четырьмя отверстиями



Пришить листья швом «вперёд иголку»»



Подготовить декоративные элементы



Оформить открытку



Спасибо за внимание!

