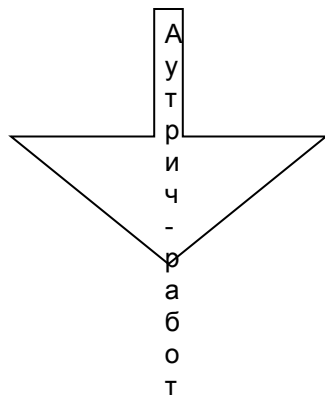


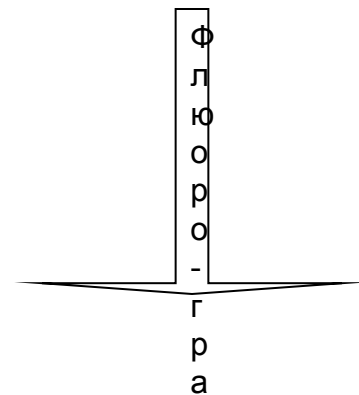
АЛГОРИТМ РАННЕГО ВЫЯВЛЕНИЯ ТУБЕРКУЛЕЗА СРЕДИ ЛИЦ ИЗ ГРУПП ВЫСОКОГО РИСКА

НПО (аутрич-работники, социальные работники)

ПМСП



Сверка списка ПМСП по лицам из групп риска с ДКПЗПП, УКЗСП, Райсобезами, ЦОНами, территориальными миграционными службами и ДВД, СПИД-центрами, наркологическими и психоневрологическими диспансерами



Лица из групп высокого риска
(ПИН, лица, живущие с ВИЧ, и страдающие алкоголизмом, БОМЖ, безработные, малообеспеченные, внутренние и внешние мигранты)

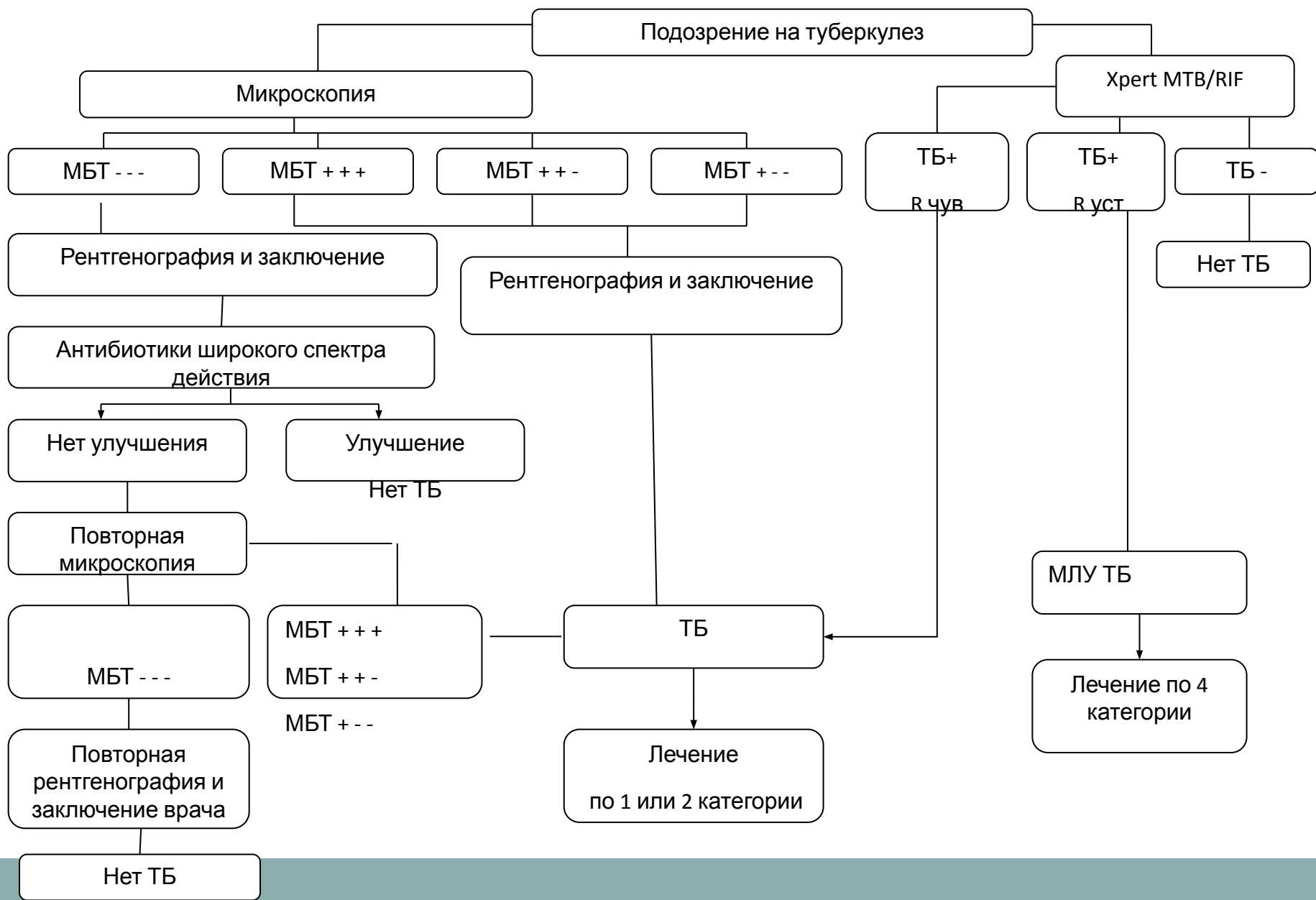
При выявлении симптомов, характерных для ТБ: Кашель в течение 2 недель и более, боли в груди, одышка, кровохарканье; потеря аппетита, потеря веса, утомляемость, субфебрильная температура (37-37,5 градусов) и ночная потливость.

Провести диагностический алгоритм с обязательным назначением:
Микроскопии и G-Xpert

п
о
к
о
г
о
р
и
с
к
а

с
к
р
и
н
и
н
г
н

Диагностический алгоритм раннего выявления туберкулеза органов дыхания



Пошаговое выполнение алгоритма выявления туберкулеза легких в сети ПМСП

1 шаг. При обращении больного к терапевту, ВОП с жалобами на кашель более 2 недель, потерю веса, потливость, боли в грудной клетке, кровохарканье, общую слабость и быструю утомляемость, длительное повышение температуры тела необходимо:

- Сдать мокроту на МБТ 3-хкратно методом микроскопии мазка.
- Сдать мокроту на Xpert MTB/RIF.

2 шаг. Проведение рентгенологического обследования легких.

3 шаг. Интерпретация полученных результатов исследования.

А) Результаты микроскопии мазка мокроты на МБТ:

- При результатах микроскопии МБТ+++ , МБТ++- , МБТ--+ и заключении рентгенолога больной направляется в ПТО.
- При результате микроскопии МБТ--- назначаются АБП широкого спектра действия в течение 14 дней:
 - при улучшении клинико-рентгенологических изменений – заключение об отсутствии ТБ.
 - при ухудшении клинико-рентгенологических изменений проводится повторная микроскопия мазка: при результатах микроскопии МБТ+++ , МБТ++- , МБТ--+ больной направляется в ПТО; при результатах микроскопии МБТ--- проводится повторное рентгенологическое обследование легких с заключением рентгенолога об отсутствии ТБ.

Б) Результаты мокроты на Xpert MTB/RIF:

- 1) При результате ТБ - туберкулеза нет.
- 2) При результате ТБ+R чув и ТБ+R уст больной направляется в ПТО для проведения химиотерапии в зависимости от чувствительности к ПТН.