





# Лэпбуки,

созданные читателями - детьми Корочанской центральной детской библиотеки

V Всероссийский конкурс лэпбуков "От идеи до воплощения"

**В Корочанской Центральной детской библиотеке в рамках созданного и реализованного в 2017 году муниципального проекта «Формирование экологической культуры детей и подростков Корочанского района» юными читателями созданы лэпбуки.**

**Лэпбук – это книжка-раскладушка с кармашками, дверками, окошками, книжками-гармошками, вкладками в которую помещены материалы на одну тему. Лэпбук обязательно включает в себя различные творческие задания. Это отличный способ закрепить определенную тему со школьниками и малышами, в процессе которой ребенок участвует в поиске, анализе и сортировке информации. Так, читателями - детьми района, с помощью методических разработок Центральной детской библиотеки были созданы лэпбуки «Ясный Колодец», «Первоцветы», «Берегите лес», «Грибы», «Яблонька», «Красная книга» и др. посвященные родной природе.**



## Лэпбук «Цветы – земной красы начало»

На титульном листе изображён земной шар в зелени и цветах. Название крупным жёлтым шрифтом.

Во внутренней части лэпбука:

- Высказывание о цветах Г.Х. Андерсена и Г. Бичера
- «Это интересно» (на лепестках большого бумажного цветка излагаются интересные факты из жизни цветов);
- Кармашек «Цветочная поэзия» (стихотворения о цветах);
- Кармашек «Викторина» (о цветах);
- Загадки о цветах (на лепестках бумажного цветка);
- Кармашек «Цветы в музыке» (названия музыкальных произведений связанные со цветами).

# Птицы



Собери картинку

Стихи о птицах



Собери картинку



Стихи о птицах



Загадки



Кто четвертый лишний?

Загадки



Кто четвертый лишний?

Раскраски

## Лэпбук «Птицы»

Титульный лист в виде вырубки – птичьего домика и снегиря. Название крупным красным шрифтом.

Во внутренней части лэпбука:

- Пословицы и поговорки про птиц на бумажном цветке;
- Загадки про птиц на отрывных листка;
- Кармашек «Стихи о птицах» со стихотворениями о птицах;
- Кармашек «Кто четвертый лишний?» с изображением трех птиц и одного другого представителя фауны. Предложено определить, кто лишний;
- Кармашек «Собери картинку» с пазлами изображающими пернатых друзей
- Кармашек «Раскраски» (с изображениями птиц);
- Кармашек «Кто это?» (с изображением птиц). Предложено определить название птиц.



## Лэпбук «Ясный колодец»

На жёлтом титульном листе помещено фото Ясного колодца и аппликации бабочек. Название написано синим шрифтом.

Во внутренней части лэпбука:

- Краткая информация «Уникальный природный объект» (об уникальном природном объекте «Ясный колодец»);
- Кармашек «Легенда о Ясном колодце»;
- Кармашек «Источник вдохновения» со стихотворениями и песнями посвященными источнику;
- Пословицы и поговорки о родниках;
- Кармашек «Загадки» (о родниках);
- «Природа родника» (изображения животных, птиц, насекомых и растений обитающих вблизи источника).





## **Лэпбук «Берегите лес»**

**Титульный лист с изображением леса. Название написано красным шрифтом.**

**Во внутренней части лэпбука:**

- Вырубка в виде дерева «Животные леса» с информацией о животных обитающих в наших лесах;**
- Кармашек в виде листа дерева «Зеленый» кроссворд»;**
- Кармашек в виде листа дерева «Пословицы о лесе»;**
- Кармашек в виде листа «Загадки о лесе»;**
- Изображение веселого солнышка.**



## **Лэпбук «Грибы Белгородской области»**

**На титульном листе изображены грибы, ягоды и другая растительность. Название в желто-оранжево-синих тонах.**

**Во внутренней части лэпбука расположены:**

### **-В рубрике «Почитай-ка!»**

- Вырубка в виде гриба «Пословицы и поговорки» (о грибах);**
- Кармашек с информацией о грибах;**

### **В рубрике «Посмотри – ка!»**

- Кармашек «Грибы Белгородчины»;**

### **В рубрике «Отгадай-ка!»**

- Кармашек в виде листа «Загадки» (о грибах);**

### **В рубрике «Поиграй – ка!»**

- Кармашек «Собери картинку» (пазлы с изображением грибов);**
- Кармашек «Найди лишнее» (среди изображений грибов надо найти лишних представителей флоры).**




## Лэпбук «Красная книга Белгородской области»

Титульный лист: на красном фоне название лэпбука белым шрифтом и изображение белых ромашек и бабочки.

Внутренняя часть:

- Кармашек «Растения» (информация об растениях занесенных в Красную книгу Белгородской области);
- Кармашек «Животные» (информация об животных занесенных в Красную книгу Белгородской области);
- Кармашек «Насекомые» (информация об насекомых занесенных в Красную книгу Белгородской области);
- Кармашек «Птицы» (информация об птицах занесенных в Красную книгу Белгородской области);
- Кармашек «Деревья» (информация об деревьях занесенных в Красную книгу Белгородской области);
- Кармашек «Загадки» (об представителях флоры и фауны занесенных в Красную книгу Белгородской области).



## строение



## полезное яблоко



## виды сортов

## пословицы

По яблоку в день — и доктор ненужен.  
 Черное яблоко на ветке до первого ветра.  
 Яблоку негде упасть.  
 Не тряс яблока, пока зелено, сорвет — само упадет.  
 Криво дерево, да яблоки слазки.  
 В мерзлом яблоке вкуса нет.  
 Не срывать яблока, пока зелено, сорвет — само упадет.  
 Держалась, как от вербы яблок.  
 От старого порченного яблока целый воз загнивает.  
 Яблоко от яблоки недалеко падает.  
 Каков сад, таковы и яблоки.  
 Заровное яблоко не падает с ветки.  
 Какова яблока, таковы и яблоки.  
 Красному яблоку червоточина не узор.  
 Криво дерево, да яблок сладко.  
 Яблоко от яблоки недалеко откатывается.  
 От злы яблоко не родится.  
 От яблоки — яблоко, а от ели — конюха.

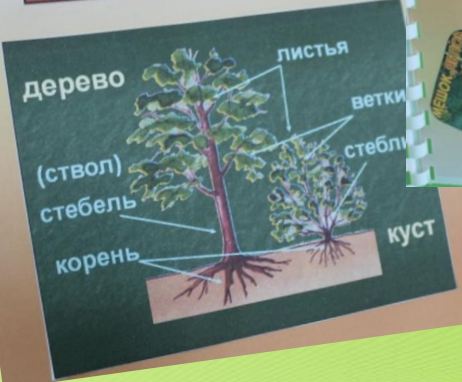
Яблочко в моем саду на ветке,  
 Слово записало за ручку.  
 Налило крепко соком терпким:  
 - Ты его не трогай, червячок!  
 Я его соком, когда сорвет.  
 В светлый праздник - Яблочный  
 Свят,  
 Когда яблоки отжигает  
 Яблочком сделаным из нас.  
 Шнай Т.

Яблоко с ветки, в траву упадет,  
 Яблоко с ветки, сажик найдет.  
 Яблоко божьим дождем привнесет.  
 Крошкам скатам на терге падет.  
 Борисова Е.

## яблоки в мультфильмах



## строение



## яблоки в мультфильмах



## строение



## полезное яблоко



## Что можно приготовить из яблок?

- Яблоки едят свежие, моченые, печеные, засахаренные, крашенные, маринуют.
- Из яблок делают сок, яблочный компот, салаты, муссы, пюре, суфле, шарики, оладьи, пироги, тарты, мармелад.
- Из яблок делают квас, сидр, крамблы, сытные, муссы, пюре, суфле, шарики, оладьи, пироги, тарты, мармелад.
- Из яблок делают квас, сидр, крамблы, сытные, муссы, пюре, суфле, шарики, оладьи, пироги, тарты, мармелад.
- Варят из яблок варенье, джем, повидло и т. д.



## Лэпбук «Яблонька»

На титульном листе синим шрифтом написано название. Изображено дерево яблоня, под которым расположились ежик с яблоком и заяц.

Во внутренней части лэпбука:

- «Строение» (схема строения яблони);
- «Полезное яблоко» (о полезных свойствах плода);
- Кармашек «Виды сортов» (карточки с изображением и названием сортов яблок);
- «Пословицы» (о яблоках и яблоне);
- «Яблоки в мультиках» (картинки с кадрами из мультфильмов);
- «Что можно приготовить из яблок» (картинки с названием и изображением блюд из яблок).