



СХЕМА РИСОВАНИЯ КАРАНДАШОМ -

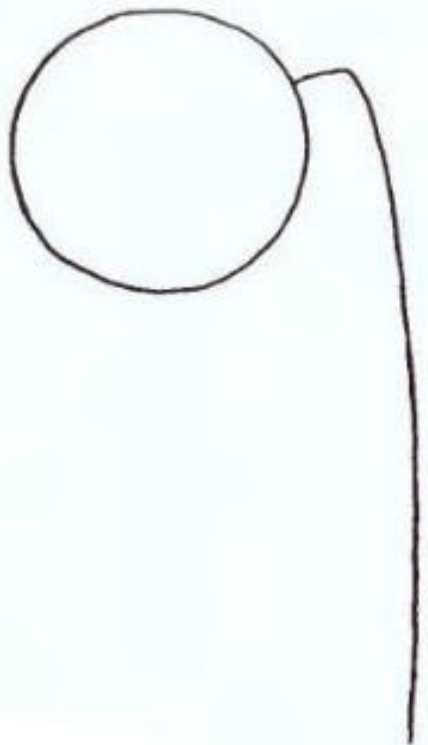


Подсолнух - цветок, который растет на открытой поляне под солнцем, поэтому он и получил такое солнечное название. Нарисовать подсолнух карандашом совсем просто, если следовать несложным инструкциям на схеме-картинке.



1. Нарисуйте кружок-бутон, от него веточку-стебелек.


1



2



**2. Затем пририсуйте
листочки.**



3. Внимательно добавьте элементы к рисунку
4. Смотрите сколько птичек слетелось к нашему подсолнуху!

