

Курс «Простая астрология для жизни»

Занятие №35

Прогрессии_1



Ведущая - астролог, астропсихолог,
учитель **Ирина Кондратова**

Метод прогнозирования – прогрессии

- ✓ Понятие метода прогрессий
- ✓ Построение прогрессивной карты
- ✓ Виды ингрессий
- ✓ Аспекты в прогрессивной карте

Понятие метода прогрессий

Прогрессии или вторичные дирекции - один из наиболее известных методов прогнозов.

Его основное положение состоит в том, что каждый день (сутки) после рождения человека равен одному году жизни.

Существуют так же другие разновидности прогрессий: обратные прогрессии (день до рождения я равен году жизни), фазовые прогрессии (эмболические лунации), в которых году приравнивается месяц между точками повторения натальной лунной фазы, прогрессирующие затмения и т.д.

Однако, они пока не нашли широкого распространения у астрологов, поэтому в данном пособии мы будем рассматривать только прогрессии, в которых день после рождения: приравнивается к году.

Например, если человек родился 1-го января 1997 года, а мы хотим сделать прогноз на 10 лет, то мы будем смотреть строчку в эфемеридах, соответствующую 11 января 1997 г. (Прогрессивная карта будет построена на эту дату).

Считается, что прогрессии отражают биологическое созревание человека, развитие его внутреннего потенциала.

Действительно, быстрые планеты постепенно удаляются от натального положения, переходят в другие знаки дома.

Переход планеты в другой знак или дом называется ингрессией.

Понятие метода прогрессий

При помощи прогрессивных карт во многих случаях можно определить время, когда в жизни человека происходят радикальные перемены, т.п. поворотные точки.

(По солярам и дирекциям не всегда можно определить насколько важен год, долговременны ли происходящие изменения, но зато по ним проще очертить сферу перемен).

По прогрессивной карте астролог с уверенностью сможет сказать будет год важен или нет, но не всегда четко определит что именно изменится.

Поэтому прогрессии удобны при составлении долговременных прогнозов. Например, для ответов на вопросы, время решения которых не ограничивается одним годом.

(Перееду ли я за границу, в другой город, на новую квартиру, выйду ли замуж, произойдет изменение в работе и т.д.).

Т.е. этот метод можно использовать для экспресс-анализа.

Кроме того, прогрессивные карты можно использовать наряду с другими методами для составления годовых прогнозов.

Понятие метода прогрессий

Существуют различные способы построения прогрессивных карт. Основные различия касаются определения координат домов.

В данном курсе мы предлагаем вашему вниманию **классический способ** построения, в котором **прогрессивный МС остается всегда на одном и том же зодиакальном расстоянии от Солнца.**

Т.е. для того, чтобы найти положение прогрессивного МС следует определить положение Солнца в Зодиаке в тот день, который соответствует нужному году и прибавить величину пройденной Солнцем дуги к радикальному МС.

Понятие метода прогрессий

Приведем пример построения прогрессии на 18 лет для человека со следующими данными рождения:

16.09.1945, GMT = 23 час. 54 мин,

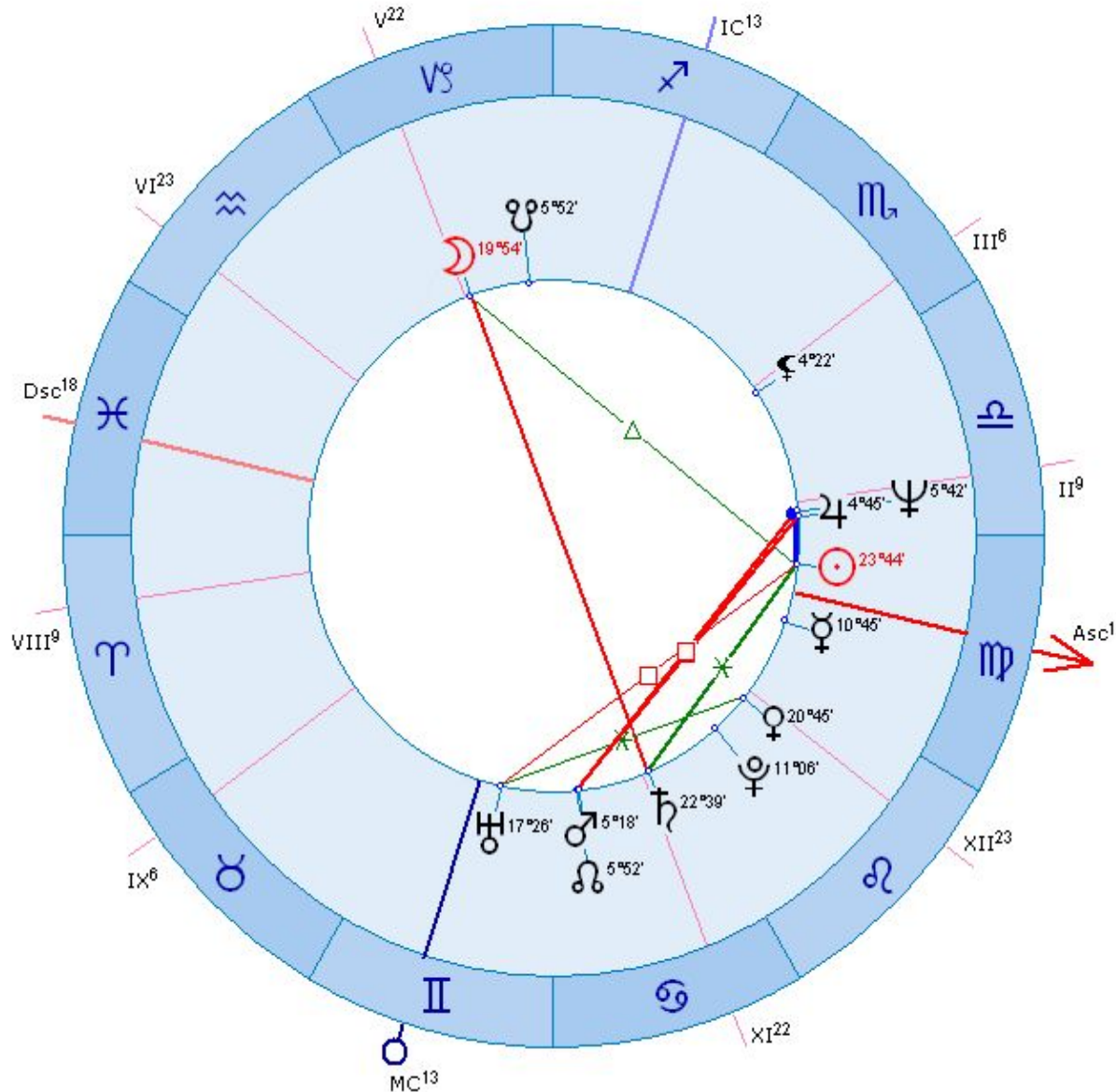
Место рождения 56 гр. 38 мин. сев. шир., 76 гр. 33 мин. вос. дол.

(Солнце = 23°43'57"Девы, MC = 12°06' Близнецов)

Построение прогрессивной карты

натальная карта (для прогрессий)

17 сентября 1945 Пн 5:54 (GMT+6) 56п38 76е33

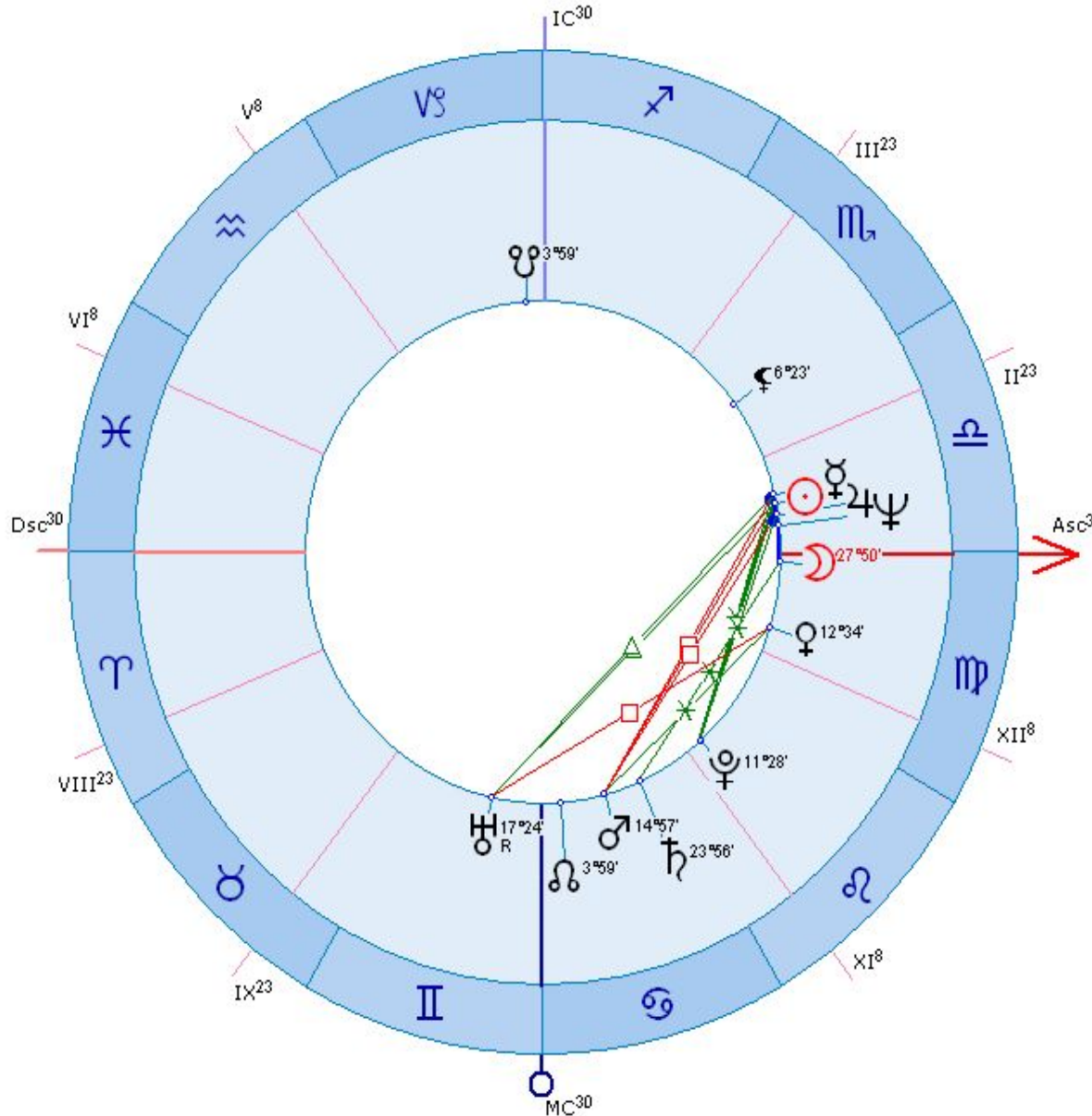


Наим	Координаты
☉	23°43'57" ♎
☾	19°54'11" ♎
☿	10°44'51" ♎
♀	20°44'35" ♏
♂	5°17'42" ♏
♃	4°44'49" ♏
♄	22°39' 1" ♏
♅	17°26'12" ♏
♆	5°42'14" ♏
♇	11° 6'10" ♏
♁	5°52'25" ♏
♂	5°52'25" ♏
♀	4°22' 3" ♏
<hr/>	
Asc	17°16' 7" ♎
☊	8° 1'50" ♏
☋	5°48'40" ♏
☌	12° 6'10" ♏
☍	21°19' 1" ♏
☎	22°56'49" ♏

Построение прогрессивной карты

карта прогрессий на 18 лет (для 17.09.1945)

5 октября 1945 Пт 5:59:29 (GMT+6) 56n38 76e33



Наим	Сол	Лун	Мар	Юп	Сатур	Уран	Нептун	Плутон
☉	11°23'15" ♏							
☾	27°50'16" ♎							
♂	14°56'55" ♏							
♃	23°56'5" ♏							
♄	17°23'41" ♎							
♅	6°22'15" ♏							
♆	11°27'51" ♎							
♇	3°58'47" ♎							
☽	6°22'43" ♎							
<hr/>								
Asc	29°49'7" ♎							
☽	22°25'22" ♏							
☽	22°5'36" ♎							
IC	29°44'48" ♏							
☽	7°26'26" ♎							
☽	7°9'50" ♎							

Построение прогрессивной карты

1. Сначала определим дату, на которую будем строить карту прогрессий. Для этого прибавим количество прожитых лет к дате рождения:

$$16.09 + 18 = 34, \text{ в сентябре 30 дней, значит, вычитаем 30 из полученной даты.}$$

$$34 - 30 = 4.10 \text{ (4 октября). Т.е. карту прогрессий мы строим на 4 октября (GMT = 23 h 55m)}$$

2. Находим положение \odot в прогрессивной карте:

$$04.10.1945 \odot = 10^{\circ} 24' 08'' \underline{\text{н}} = 10,4022^{\circ} \underline{\text{н}}$$

$$05.10.1945 \odot = 11^{\circ} 23' 17'' \underline{\text{н}} = 11,3881^{\circ} \underline{\text{н}}$$

$$\odot = 10,4022^{\circ} + (11,3881 - 10,4022) : 24 \times 23,9 = 11,384 \underline{\text{н}} = 11^{\circ} 23' 02''$$

3. Определим дугу, которую прошло \odot от момента рождения до дня, на который мы строим прогрессивную карту $11^{\circ} 23' 02'' \underline{\text{н}} - 23^{\circ} 44' 17'' \overline{\text{п}} = 17^{\circ} 38' 45'' \text{ (} 17^{\circ} 39' \text{)}$

4. Прибавим эту дугу к радикальному МС, МС $\overline{\text{п}} = 12^{\circ} 06' \overline{\text{п}} + 17^{\circ} 39' = 29^{\circ} 45' \overline{\text{п}}$.

5. По полученному значению МС $\overline{\text{п}}$ с помощью таблиц Плацидуса определим положения остальных прогрессивных домов. (смотрим строчку, соответствующую долготе места рождения):

$$\text{Asc} = 29^{\circ} 50' \overline{\text{п}}$$

$$\text{II} = 22^{\circ} 25' \underline{\text{н}}$$

$$\text{III} = 22^{\circ} 05' \overline{\text{п}}$$

$$\text{V} = 7^{\circ} 26' \overline{\text{п}}$$

$$\text{VI} = 7^{\circ} 10' \overline{\text{п}}$$

6. Определяем координаты планет GMT = 23h54m, и строим прогрессивную карту рис. 1а

7. Последним (и не всегда обязательным) шагом в построении прогрессивной карты является расчет положений и аспектов прогрессивной D , за прогрессивные сутки. Исходя из того, что сутки приравниваются к году, мы можем сделать вывод, что 2 часа этих суток можно приравнять к одному месяцу. Как известно, средняя скорость движения D составляет 1 градус за 2 часа, т.е. в среднем положение Луны с каждым следующим месяцем увеличивается на градус. Чтобы сделать более точные расчеты нам необходимо знать скорость D . Определим ее скорость по таблицам эфемерид на 04.10.1945. Она составляет $12^{\circ} 21' 03''$ в сутки. Т.е. за 2 часа D проходит $(12,3508 : 12) 1,029$ градуса ($1^{\circ} 1' 45''$).

Мы можем выписать положение D в соответствии с месяцами и определить аспекты D к радикальным и прогрессивным точкам. Это поможет нам при дальнейшем разборе прогрессивной карты.

$$16.09 \text{ D} = 27^{\circ} 47' \text{ (} 27^{\circ} 47' 29'' \text{)} \overline{\text{п}}$$

$$16.10 \text{ D} = 28^{\circ} 49' \overline{\text{п}}$$

$$16.11 \text{ D} = 29^{\circ} 56' \overline{\text{п}}$$

$$16.12 \text{ D} = 0^{\circ} 53' \underline{\text{н}}$$

$$16.01 \text{ (1964 г)} \text{ D} = 01^{\circ} 54' \underline{\text{н}}$$

$$16.02 \text{ D} = 02^{\circ} 56' \underline{\text{н}}$$

$$16.03 \text{ D} = 03^{\circ} 58' \underline{\text{н}}$$

$$16.04 \text{ D} = 04^{\circ} 59' \underline{\text{н}}$$

$$16.05 \text{ D} = 06^{\circ} 01' \underline{\text{н}}$$

$$16.06 \text{ D} = 07^{\circ} 03' \underline{\text{н}}$$

Динамика развития натальной карты

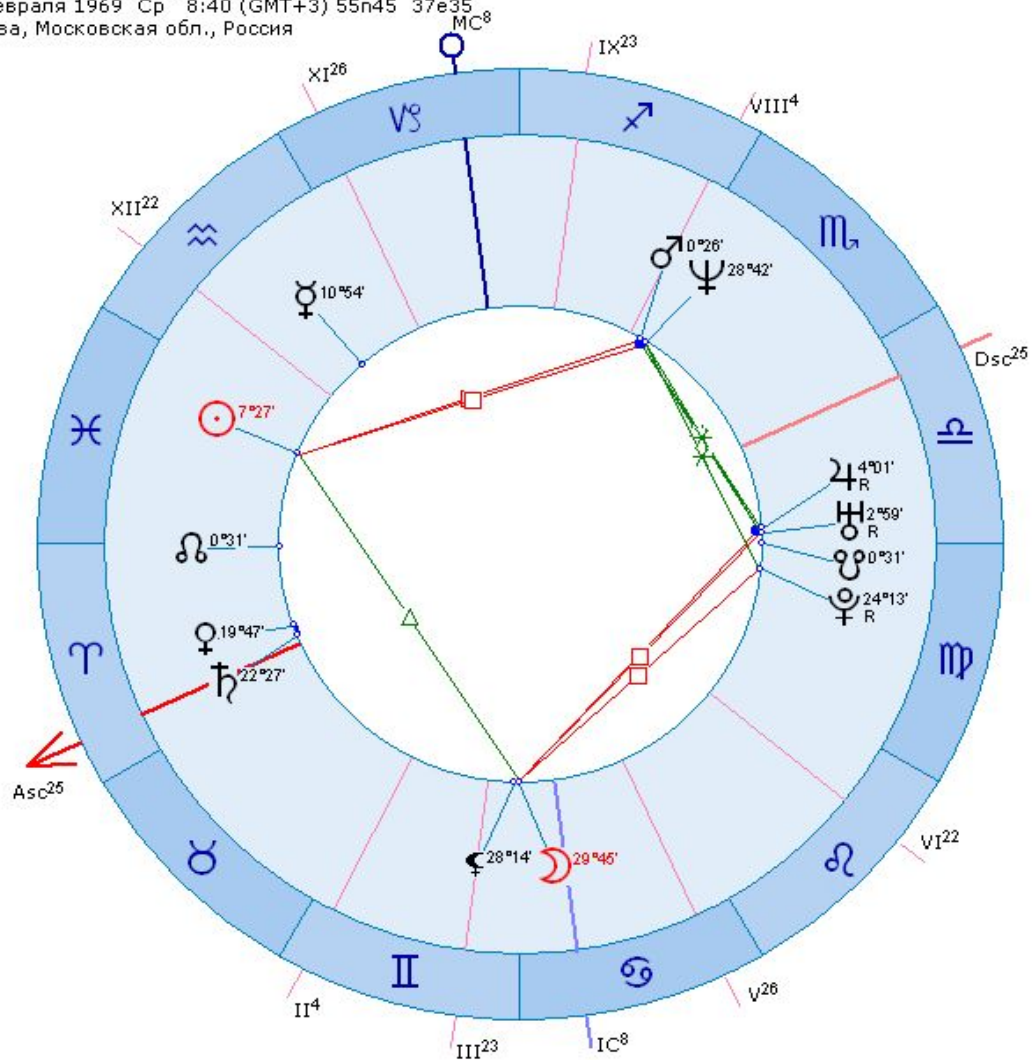
Рассмотрим случай, когда Меркурий из Водолея переходит в Рыбы.

Человек родился 26 февраля 1969 г, GMT = 5 час. 40 мин., г. Москва.

ингрессия Меркурия в Рыбы соответствует 12 марта 1969 года, т.е. нативу было 14 лет.

натальная карта 2 (для прогрессий)

26 февраля 1969 Ср 8:40 (GMT+3) 55n45 37e35
 Москва, Московская обл., Россия



Наим	Сол
☉	7°27'27" ♒
☽	29°44'38" ♋
♀	10°53'46" ♒
☿	19°47' 6" ♎
♂	0°26'19" ♋
♄ _R	4° 0'55" ♋
♃	22°26'57" ♎
♅ _R	2°59'28" ♋
♆ _S	28°42'29" ♋
♇ _R	24°13' 7" ♋
♁	0°31'16" ♎
♂	0°31'16" ♋
♃	28°14'14" ♋

Asc	24°32'19" ♎
☽	3° 6'33" ♋
☿	22°11'22" ♋
IC	7°47'22" ♏
♅	25° 0'19" ♏
♆	21°20' 9" ♏

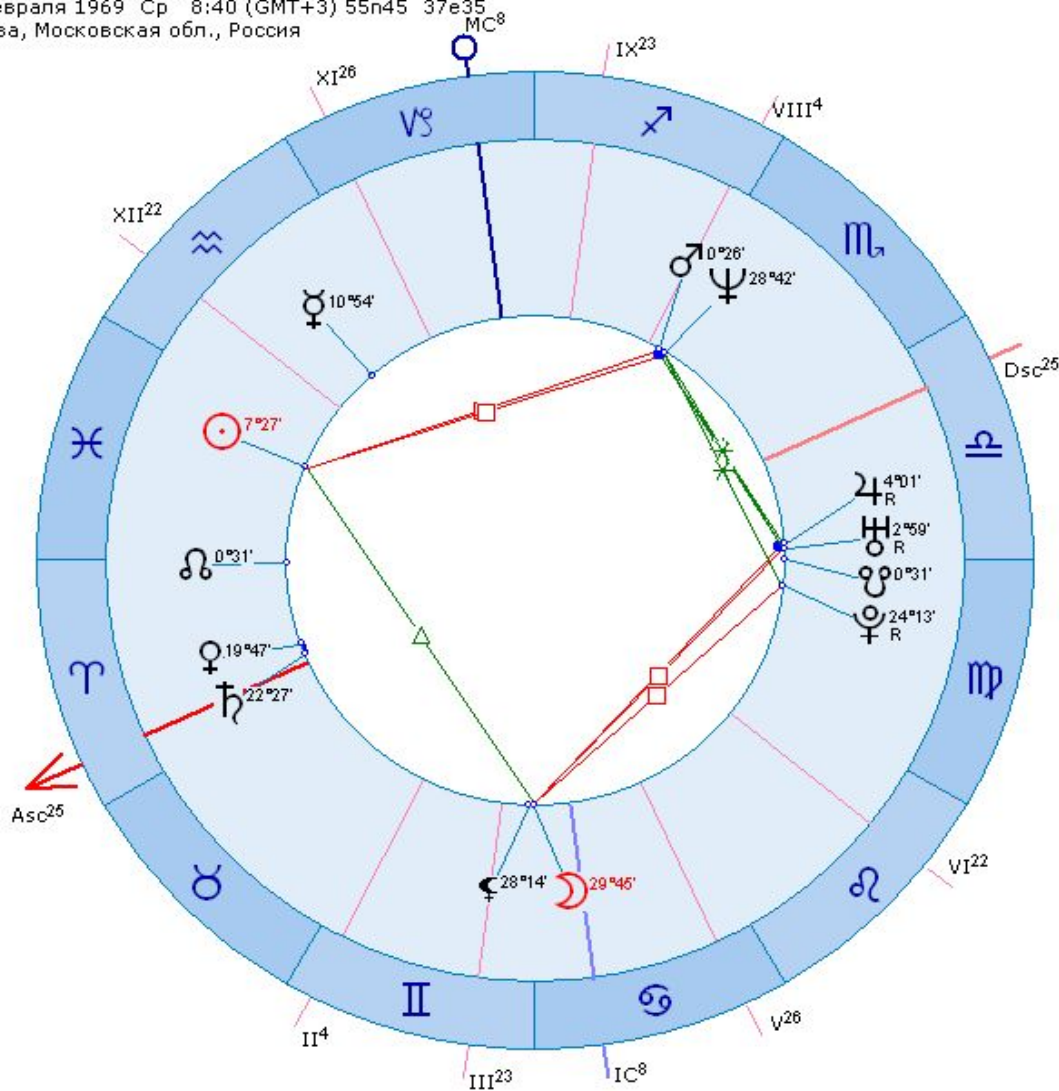
☉ → !

Динамика развития натальной карты

В 6 лет (дата в эфемеридах 04.03.1969 г) прогрессивный Марс пересекает куспид 8 радикального дома.

натальная карта 2 (для прогрессий)

26 февраля 1969 Ср 8:40 (GMT+3) 55n45 37e35
 Москва, Московская обл., Россия



Наим	Сол
☉	7°27'27" ♉
☾	29°44'38" ♋
♀	10°53'46" ♋
♃	19°47' 6" ♋
♄	0°26'19" ♈
♅	4° 0'55" ♈
♆	22°26'57" ♋
♇	2°59'28" ♈
♁	28°42'29" ♋
♂	24°13' 7" ♋
♆	0°31'16" ♋
♁	0°31'16" ♋
♁	28°14'14" ♋
<hr/>	
Asc	24°32'19" ♋
☽	3° 6'33" ♋
☽	22°11'22" ♋
IC	7°47'22" ♋
☽	25° 0'19" ♋
☽	21°20' 9" ♋

☉ → !

Динамика развития натальной карты

Ингрессии и смена направления движения планет отражаются на качестве проявлений принципов этих планет. Изменения хорошо заметны по дому, которым управляет эта планета.

Например, Солнце (управитель 6 дома в радиксе) переходит из Рыб в Овна, у человека резко поднимается самооценка, захочется сменить работу (6 дом) на более престижную. (Сменит или нет зависит от других факторов).

Если Солнце управляет первым домом, то его ингрессии отразятся на имидже человека, восприятии себя и окружающих.

Если Солнце - управитель 4 дома в радиксе, то его ингрессии отразятся на состоянии дел в семье.

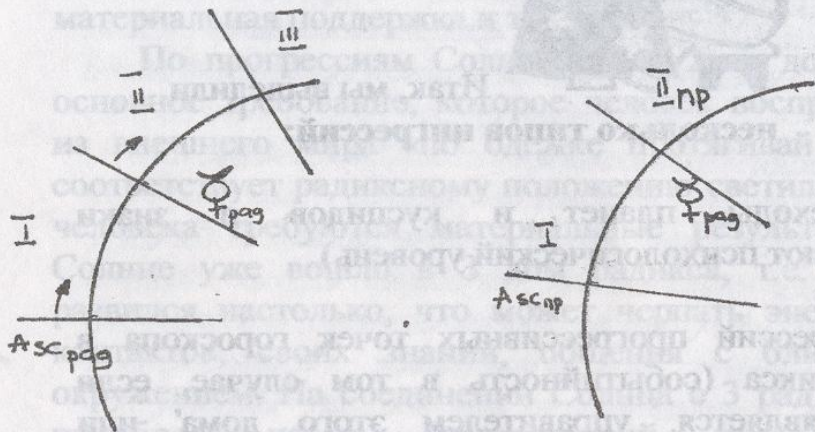
Например, переход Солнца из 12 дома радикса в первый дом радикса (в первом доме условия для проявления солнечных принципов более благоприятные) значительно повысило самооценку человека.

Состоялся переезд из условий близких к коммунальным в отдельную квартиру (в радиксе Солнце управляет 4 домом).

Появляется возможность проявить свои инициативы дома. Решение семейных проблем через переезд обусловлено еще и тем, что Солнце пр. управляло 3 прогрессивным домом.

Виды ингрессий

Рис. 3



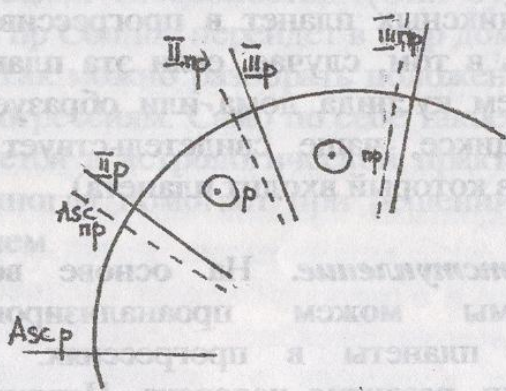
На рис. 3 показан пример ингрессии Меркурия из 2 пр. в 1 пр. дом.

В данном случае может сложиться когда человеку придется раскрывать свои умственные способности. (Например, ситуация сложилась так, что пришлось изучать иностранный язык).

Знания человека будут востребоваться ровно столько, сколько Меркурий будет находиться в 1 пр. доме.

Т.е. переходы прогрессивных планет в прогрессивные дома описывают ситуацию, которую человек воспринимает как внешнюю.

Рис. 4



(Пример с Меркурием, от человека требуется развития ментальных способностей).

Другой пример, переход Нептуна в 9 пр. дом из 10 пр. может дать прояснение ситуации на работе, правда относительно мировоззрения возникают запутанные ситуации).

Виды ингрессий

Наиболее часто происходят ингрессии пр. Луны по прогрессивным домам.

Смена ее положений в прогрессивных домах отражает изменение фоновой ситуации, которую мы воспринимаем из внешнего мира.

Например, Луна пр. проходящая по 10 пр. дому может давать ситуации, связанные с решением каких либо важных вопросов, в т.ч. и профессиональных.

(Наши цели требуют заботы и эмоционального включения).

Луна пр. в 4 прогрессивном доме - семье необходима забота и внимание.

Виды ингрессий

Переходы планет и куспидов

(затрагивают психологический уровень),

Ингрессии прогрессивных точек гороскопа в дома радикаса (событийность в том случае, если планета является управителем этого дома или находится в аспекте с куспидом этого дома),

Ингрессии прогрессивных точек в прогрессивные дома

(изменение внешней ситуации всерьез и надолго),

Ингрессии радикасных планет в прогрессивные дома

(событийность в том, случае, если эта планета является управителем дома или образует к куспиду дома аспект в радикасе; чаще свидетельствует об изменениях в доме, в который входит планета).

Аспекты в прогрессивной карте

Орбис для аспектов в прогрессивной карте берется ± 1 градус.

Для аспектов между прогрессивными и радикальными точками орбис аспектов берется так же 1 градус.

Аспекты в прогрессивной карте

Прогрессии показывают так же динамику развития аспектов натальной карты.

Т.е. какие ситуации или события, определенные радикасом будут актуальны для человека в текущем году. **В этом смысле наиболее яркие впечатления оставляют аспекты между одноименными планетами.**

Например, **в радикасе падающий квадрат Солнца и Урана** (этот аспект ставит перед человеком проблемы, связанные со свободой самовыражения, необходимостью отказа (падающий квадрат) от разрушительного эксцентричного поведения).

В прогрессиях примерно к тридцати годам Солнце входит в секстиль к прогрессивному Урану, который в отличие от Солнца недалеко отошел от своего натального положения.

Этот аспект может соответствовать достаточно сильному потрясению, когда человеку волей неволей приходится заниматься проблемами, поставленными радикасным аспектом.

Прогрессивный дом, в которых оказались прогрессивные Солнце и Уран показывают внешнюю ситуацию, через которую человек решает свой глубинный конфликт.

Секстиль в данном случае может быть указанием на благоприятный исход события. (Секстиль - человек учится извлекать позитивный опыт из ситуации).

Т.е. аспекты одноименных планет в прогрессиях свидетельствуют об актуальности проблем, поставленных радикасным аспектом.

Аспекты в прогрессивной карте

Несколько по-другому рассматриваются аспекты прогрессивных планет между которыми в радиксе отсутствует аспект

Они скорее описывают среду, в которой человек находится (т.е. ассоциации с аспектом как в предыдущем случае не происходит).

Мы можем наблюдать проявление этих аспектов в поведении окружающих каким-то образом ассимилируя их опыт.

Например, в карте отсутствует аспект между Меркурием и Венерой, а по прогрессиям в какое-то время между ними возникает соединение.

Если скорости Меркурия и Венеры примерно одинаковы, то аспект может продержаться в орбисе одного градуса несколько лет.

Как правило, в эти годы человек поддерживает отношения с людьми склонными к эмоциональному восприятию информации, с ними периодически возникают интенсивные, хотя и кратковременные отношения, доставляющие эмоциональное удовлетворение.

Аспекты в прогрессивной карте

Долговременные аспекты в прогрессиях чаще образуют медленные планеты.

Например, в радикасе Юпитер в 8 доме и Сатурн в 3 доме не аспектируют друг друга. Тем не менее, по прогрессиям они образуют между собой аспект (например 135), причем Сатурн пр. уже во втором пр. доме, а Юпитер пр. в 7 пр. доме.

На примере партнеров человек может обнаружить, что любое расширение наталкивается на ограничения в финансовой сфере.

Поскольку Юпитер и Сатурн медленные планеты, то данный аспект может находиться в орбисе одного градуса довольно долго (от 10 лет и более).

За это время у человека может прочно укорениться мысль о необходимости принятия определенной ответственности при любом расширении. (В худшем случае человек начнет с опаской относиться к любым предложениям, связанных с развитием).

На уровне личного потенциала (т.е. если учитывать тот факт, что Юпитер пр. остался в 8 доме радикаса Сатурн пр. в 3 доме радикаса) аспект может давать кризисные ситуации (в большом количестве) при полном отсутствии информации об их решении, отражающихся на социальной жизни.

Аспекты в прогрессивной карте

Тривиальным проявлением ситуации м.б. появление соседа, желательнее старше по возрасту (Сатурн в третьем доме) который периодически берет в долг, и не может его вовремя отдать (аспект 135 - результат неожиданный). Кстати от него же может прийти неожиданная помощь в критических ситуациях. Т.е. ситуация, определяемая этим «новообразованием» будет некоторое время (пока аспект находится в орбисе) влияет на жизнь человека, но не является для него ярким событием).

Длительные аспекты между прогрессивными планетами имеют обыкновение заявлять о себе в те месяцы, когда прогрессивная Луна образует аспекты к этим планетам.

Например, в прогрессивной карте появляется ситуация показанная на рисунке - где Луна пр. образует 45 градусов к Юпитеру и 180 к Сатурну (аспекты Луны пр. могут быть и другими, 90 к Юпитеру и 135 к Сатурну и т. д.).

Т.е., если вы хотите узнать, как в вашей карте проявляется тот или иной аспект вспомните события, которые по времени соответствуют аспектам Луны пр. к двум планетам.

Аспекты в прогрессивной карте

Еще один тип аспектов: взаимодействие прогрессивных и радикальных планет

Например, в прогрессиях Венера соединяясь с радикальным Солнцем, может дать сильную яркую любовь, которая влияет на творческий потенциал человека и его самооценку.

Или другой пример, прогрессивный Юпитер делает аспект к радикальному Урану - в жизни человека появляется учитель, который влияет на потребность в свободе, развивая его способность к неординарным проявлениям или может помочь обнаружить необычные способности или приобщить к наукам, связанных с Ураном (кстати, для многих этот аспект связан с занятиями астрологией).

Итак, при анализе аспектов в прогрессиях прогрессивные планеты можно рассматривать как новое влияние, которое создает предпосылки для развития потенциала планет радикала.

Нет таких аспектов, которые, не глядя на карту, можно было бы трактовать однозначно (например, успех или поражение).

Аспекты в прогрессивной карте

При интерпретации аспектов в первую очередь необходимо учитывать:

- ✓ принципы и функции планет,
- ✓ затем природу аспекта (это тема события),
- ✓ затем дома прогрессивной карты (ситуация, способствующая проявлению события),
- ✓ затем дома радикаса (конкретизация события).