

**ФГБОУ ВО «Марийский государственный университет»
Психолого – педагогический факультет
Кафедра специальной педагогики и психологии**

***Использование элементов Су-Джок терапии при
коррекции речевых нарушений
у детей старшего дошкольного возраста***

Преподаватель: Заболотских О.П.
Выполнила: Крайкина С. С.

Йошкар – Ола, 2018 г.

Актуальность

использования массажера Суджок в логопедической коррекции у старших дошкольников с речевыми нарушениями позволяет не только повысить интерес к занятию, но и оказывает благотворное влияние на мелкую моторику пальцев рук, тем самым способствуя развитию речи.

Цель:

коррекция речевых нарушений с помощью массажера Су-Джок у детей старших дошкольников.

Задачи:

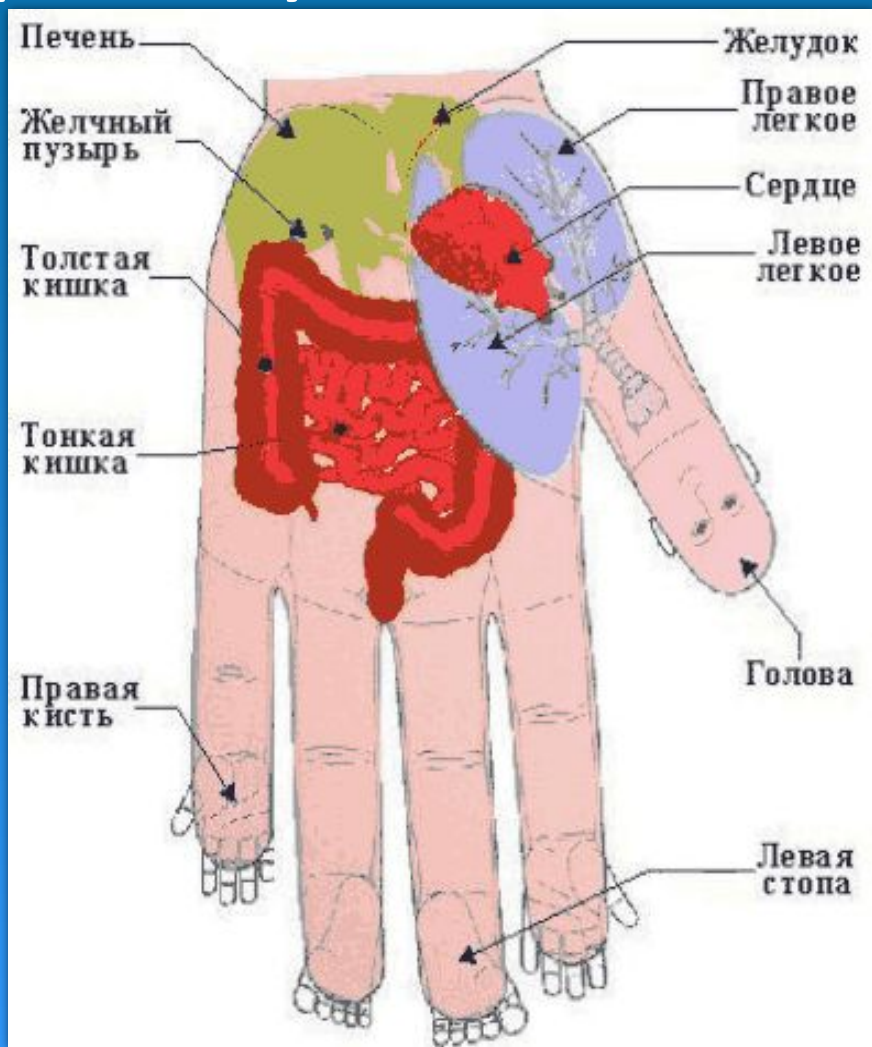
- Воздействовать на биологически активные точки по системе Су-Джок;
- Стимулировать речевые зоны коры головного мозга;
- Содействовать снижению двигательной и эмоциональной расторможенности;
- Использовать элементы Су-Джок терапии на различных видах деятельности и на различных этапах коррекционной работы.

**Что такое Су-Джок
терапия?**

**Су-Джок терапия –
это одно из
направлений
восточной медицины,
разработанное южно-
корейским
профессором Пак Чже**

Су (кисть)

(стопа)



Джок



Су-Джок стимуляторы

Су-Джок шарики



Эластичные кольца



Приемы работы по использованию элементов Су-джок-массажеров



Массаж специальным пальцев шариком



Массаж

эластичным



Полифункциональность Суджок в коррекционной работе



Коррекция произношения (автоматизация звука)

Этот малыш – Илюшка,
(на большой палец)

Этот малыш – Ванюша,
(указательный)

Этот малыш – Алеша,
(средний)

Этот малыш – Антоша,
(безымянный)


А меньшего малыша зову
Мишуткою друзья.

(мизинец)



Упражнения для развития фонематического восприятия

Игра «Если услышишь звук, покажи шарик», «Если звук услышат ушки – подними шар над макушкой».



Упражнения для развития фонематического слуха

Игра «Определи, где слышится звук».



Упражнения для развития лексико-грамматических категорий

Упражнения «По ладошке мяч катаю и животных называю», «Я знаю 5 названий ...», «Один-много», «Назови пазл», «Скажи наоборот»



Упражнения для развития звукового и слогового анализа

Игра «Разложи сколько
звуков ты слышишь»,
«Раздели на слоги».




Использование Су-Джок шариков в физкультминутках



Проведение шарика по дорожкам различной конфигурации

Игра «Влево и право прокати только»



Упражнения для развития цветовосприятия

Игры «Разложи по цвету», «Соедини по
цвету», «Какой шарик лишний»



Упражнения для развития закрепления счетных операций

Игры «Сосчитай все
одинаковые»,
«Шарик по руке катай»,
по порядку всех катай»



Неоспоримыми достоинствами Су-Джок терапии являются:

- **Высокая эффективность** – при правильном применении наступает выраженный эффект.
- **Абсолютная безопасность** – отсутствует побочные эффекты.
- **Универсальность** – Су-Джок терапию могут использовать и педагоги в своей работе, и родители в домашних условиях.
- **Простота применения** – для получения результата проводить стимуляцию биологически активных точек с помощью Су-Джок шариков.

В результате использования Суджок терапии:

- осуществляется благоприятное воздействие на весь организм;
- стимулируются речевые зоны коры головного мозга;
- развивается координация движений и мелкая моторика;
- развиваются произвольное поведение, внимание, память, речь и другие психические процессы, необходимые для становления полноценной учебной деятельности.

***СПАСИБО ЗА
ВНИМАНИЕ!***