

Методические материалы по  
курсу  
“ИКТ в начальной школе в  
контексте реализации ФГОС”



# О себе

Место работы: МБОУ Лицей №113

Должность: учитель начальных классов

Эл. почта: luneva-rita@mail.ru

Адрес портфолио в социальной сети работников образования:

<https://nsportal.ru/dolzhenkova-margarita-sergeevna>

# Мои электронные образовательные ресурсы

Буклет «Правила русского языка»

Фотоальбом «Водоёмы Новосибирской области»

Презентация к уроку «Величина. Время»

Интерактивная презентация “Синонимы”

ЭОР в ленинг апс «Игра: найди пару»

ЭОР в ленинг апс «Игра: классификация»

ЭОР в ленинг апс «Кроссворд»

Сервис Online Test Pad «Опрос, тест, логическая игра»

Интернет-ресурсы для начальных классов

# Буклет

1 / 2

## Правила русского языка для начальной школы

ЖИ—ШИ ПИШИ С БУКВОЙ И

ПОСЛЕ ШИПЯЩИХ  
ПОД УДАРЕНИЕМ  
ПИШЕТСЯ  
СУФФИКС—ОК

ЧА—ЩА ПИШИ С БУКВОЙ А

БУКВЫ Е, Ё, Ю, Я  
ОБОЗНАЧАЮТ ДВА ЗВУКА  
ВНАЧАЛЕ СЛОВА ИЛИ ПОСЛЕ  
ГЛАСНЫХ В СЛОВЕ

ЧУ—ЩУ ПИШИ С БУКВОЙ У

НЕ С ГЛАГОЛАМИ ПИСАТЬ  
СЛИТНО НЕЛЬЗЯ

# Фотоальбом Водоемы

The image shows a screenshot of a PowerPoint presentation in an online viewer. The interface includes a top bar with the 'PowerPoint Online' logo and the text 'Водоёмы Новосибирской области'. On the right side of the top bar, there are icons for 'Начать слайд шоу' (Start slide show) and 'Печать в PDF' (Print to PDF). The main content area is a blue rectangle with the title 'Водоёмы Новосибирской области' centered in white text. At the bottom left of this area is a white play button icon. At the bottom center of the slide, there are navigation arrows and the text 'СЛАЙД 1 ИЗ 8'. At the bottom right, there is a small 'ПОМ' icon.

PowerPoint Online

Водоёмы Новосибирской области

Начать слайд шоу

Печать в PDF

Водоёмы Новосибирской области

▶

◀ СЛАЙД 1 ИЗ 8 ▶

ПОМ

# Презентация к уроку

The image shows a screenshot of a PowerPoint Online presentation. The interface includes a top navigation bar with the text "PowerPoint Online" and a dark menu bar with icons for "Начать слайд-шоу", "Печать в PDF", "Примечания", and "Справка". The main content area displays a slide with a light blue gradient background. On the left side of the slide, there is a decorative graphic consisting of thin, curved lines and a black arrow pointing to the right. The title "Величина. Время" is centered on the slide in a large, blue font, and the author's name "Долженкова М.С." is centered below it in a smaller, grey font. A right-pointing arrow is visible on the right edge of the slide area.

PowerPoint Online

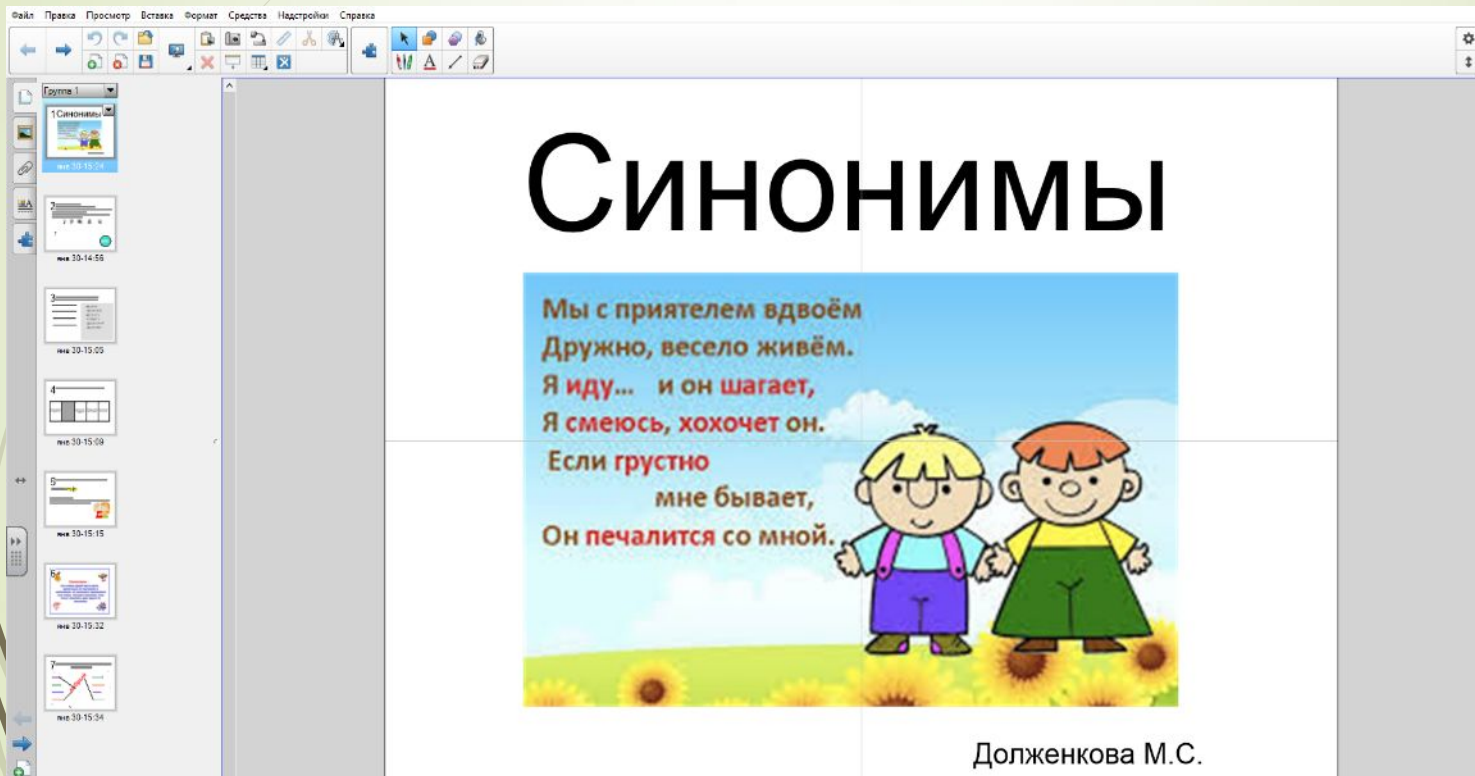
Величина

Начать слайд-шоу Печать в PDF Примечания Справка

Величина. Время

Долженкова М.С.

# Интерактивная презентация к уроку



Файл Правка Просмотр Вставка Формат Средства Настройки Справка

Группа 1

1 Слайд  
ик 30-15-24

2  
ик 30-14-55

3  
ик 30-15-05

4  
ик 30-15-09


5  
ик 30-15-15

6  
ик 30-15-32

7  
ик 30-15-34

# Синонимы

Мы с другом вдвоём  
Дружно, весело живём.  
Я иду... и он шагает,  
Я смеюсь, хохочет он.  
Если грустно  
мне бывает,  
Он печалится со мной.



Долженкова М.С.

# ЭОР в ленинг апс

The screenshot displays the LearningApps.org interface. At the top left is the logo "LearningApps.org" with a book icon. To the right, there are language selection flags and the text "Настройки аккаунта: ДМаргарита" with a user icon. Below this is a navigation bar with a search field labeled "Поиск" and buttons for "Все упражнения", "Новое упражнение", "Мои классы", and "Мои приложения".

The main content area is titled "Страны и флаги" with a date "2019-01-31". It features a large yellow background with a central white box containing the text "Задание" and "Найди пары: страна и флаг", along with an "OK" button. Below this box, there are three items: a card with the word "Россия" and a blue pin, a card with the German flag and an orange pin, and a card with the French flag and an orange pin. A hand icon is pointing at the German flag card. In the bottom right corner, there is a blue circular button with a white checkmark icon.



# ЭОР в ленинг апс

**LearningApps.org**

Настройки аккаунта: ДМаргарита

Поиск | Все упражнения | Новое упражнение | Мои классы | Мои приложения

Времена года 2019-01-31

**Задание**  
Распредели на группы природные явления

OK

Зима Весна

The interface features a virtual bulletin board with several nature photographs pinned to it. A hand cursor is positioned over the 'OK' button in the task dialog. The background is divided into color-coded sections for 'Зима' (Winter) and 'Весна' (Spring).

# ЭОР в ленинг апс

The screenshot displays the LearningApps.org website interface. At the top left is the logo "LearningApps.org" with a pencil and paper icon. To the right are flags for various languages and a user profile icon labeled "Настройки аккаунта: ДМаргарита". Below this is a yellow navigation bar with a search field labeled "Поиск", a grid icon for "Все упражнения", a pencil icon for "Новое упражнение", a list icon for "Мои классы", and a document icon for "Мои приложения". The main content area is titled "Русские народные сказки" with a date "2019-01-31". A crossword puzzle is shown on a background of autumn leaves. A modal dialog box is open in the center with the title "Задание" and the text "Посмотри видео и напиши название сказки". An "OK" button is at the bottom of the dialog.

LearningApps.org

Настройки аккаунта: ДМаргарита

Поиск Все упражнения Новое упражнение Мои классы Мои приложения

Русские народные сказки 2019-01-31

Задание

Посмотри видео и напиши название сказки


OK

# Сервис Сервис Online Test Pad

Таблица умножения

00:00

Инструкция к тесту

 Количество вопросов в тесте: 4

Далее

 При прохождении теста, пожалуйста, не нажимайте кнопку 'Назад' в браузере и не перезагружайте страницу. Иначе тест начнется сначала.

# Сервис Сервис Online Test Pad

## Опрос для родителей

1 Укажите фамилию и имя ребёнка

2 Укажите место отдыха ребёнка во время каникул

в городе

на даче

в лагере

Другое

3 Укажите увлечения вашего ребёнка

чтение

танцы

рисование

игра на музыкальных инструментах

Другое

Завершить

# Сервис Сервис Online Test Pad

## Пословицы и поговорки

1

1 из 5



вода    точит    камень

Далее

Завершить

# Интернет – ресурсы для начальных классов

